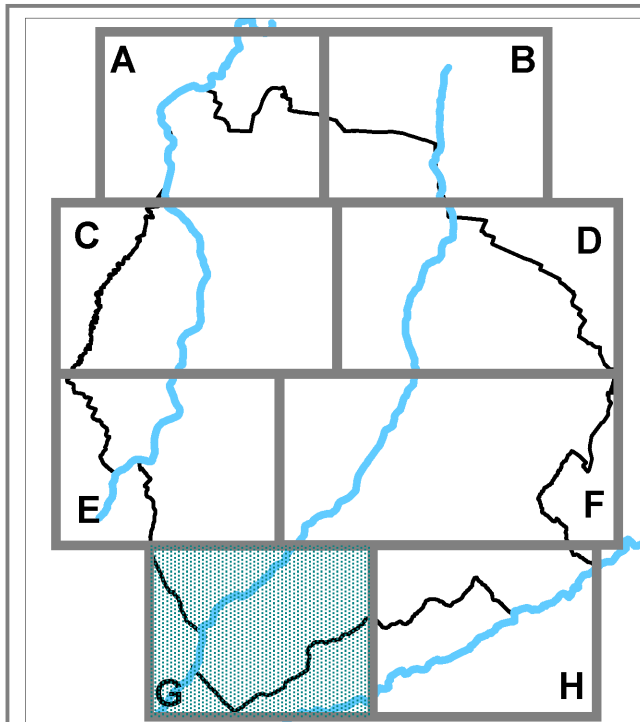


PSC - POC - RUE

Approvazione C.C. n.21 del 26/04/2004

Comune di Castell'Arquato



VARIANTE I_2017

Redazione :


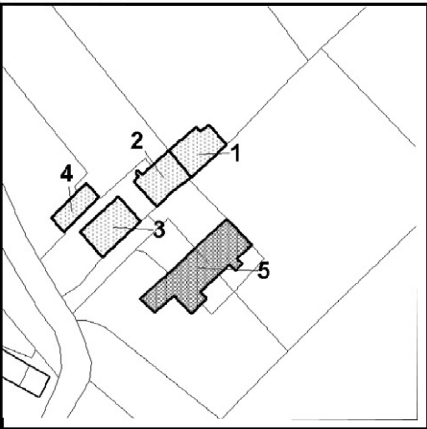
*GIANFRANCO PAGLIETTINI
LUCA PAGLIETTINI*

Elena Maestri, Daniela Olzi, Mina Rossi


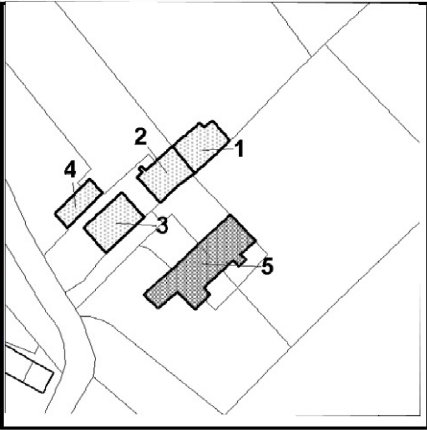
QUADRO CONOSCITIVO

PATRIMONIO EDILIZIO RURALE
Schede modificate - riquadro G

Q04g

		NUCLEO	RIQUADRO
		51	G
		FABBRICATO	
		4	

Località I PALLASTRELLI
 Usi attuali Agricolo
 Epoca 1800-1945
 Stato di conservazione Medio
 Tipo edilizio RT

		NUCLEO	RIQUADRO
		51	G
		FABBRICATO	
		5	
		EDIFICI DI PREGIO STORICO (Culturale e Testimoniale)	


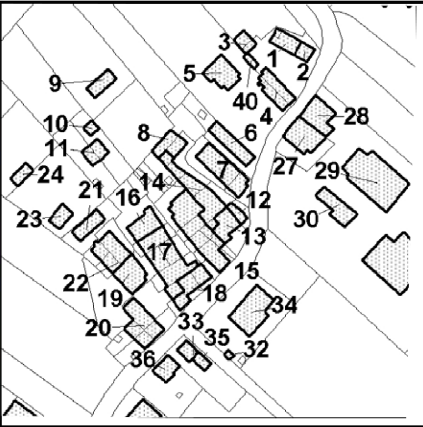
Località I PALLASTRELLI
 Usi attuali Agricolo
 Epoca 1800-1945
 Stato di conservazione Medio
 Tipo edilizio RT


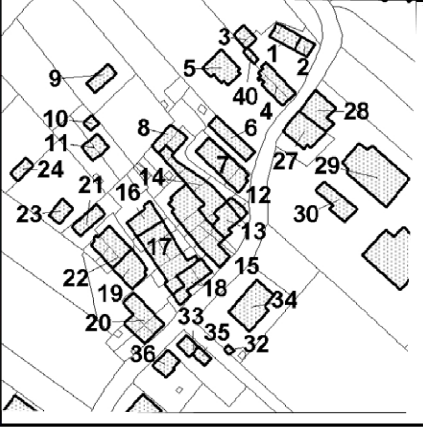
Elementi di rilevanza paesaggistica

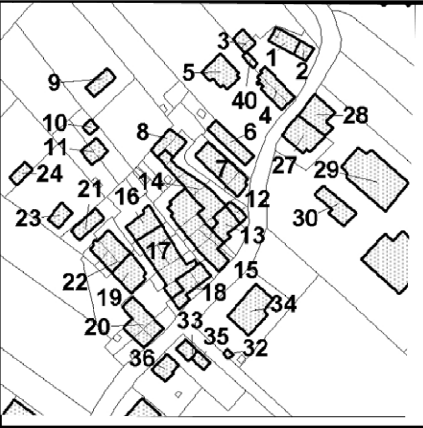
Posizione Versante
 Contesto ambientale Buono
 Visibilità relativa Elevata (visibile da lunga distanza)


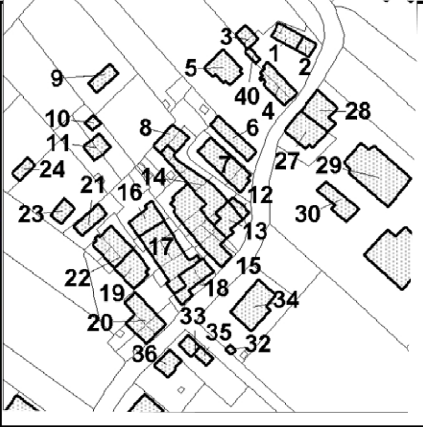
		NUCLEO	RIQUADRO
		52	G
		FABBRICATO	
		1	


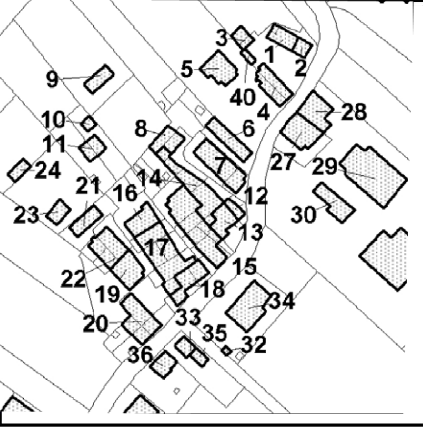
Località I PALLASTRELLI
 Usi attuali Accessori
 Epoca Post 1945
 Stato di conservazione Medio
 Tipo edilizio RT

		<table border="1" style="width: 100%; border-collapse: collapse;"> <tr> <td style="text-align: center;">NUCLEO 52</td> <td style="text-align: center;">RIQUADRO G</td> </tr> <tr> <td colspan="2" style="text-align: center;">FABBRICATO 2</td> </tr> <tr> <td colspan="2" style="text-align: center; background-color: #e0e0e0;">EDIFICI DI PREGIO STORICO (Culturale e Testimoniale)</td> </tr> </table>	NUCLEO 52	RIQUADRO G	FABBRICATO 2		EDIFICI DI PREGIO STORICO (Culturale e Testimoniale)		
NUCLEO 52	RIQUADRO G								
FABBRICATO 2									
EDIFICI DI PREGIO STORICO (Culturale e Testimoniale)									
<p>Località I PALLASTRELLI</p> <p>Usi attuali Agricolo (In disuso)</p> <p>Epoca 1800-1945</p> <p>Stato di conservazione Medio</p> <p>Tipo edilizio RT</p>		<p>Elementi di rilevanza paesaggistica</p> <p>Posizione Fondovalle</p> <p>Contesto ambientale Buono</p> <p>Visibilità relativa Media (visibile da distanza ravvicinata)</p>							

		<table border="1" style="width: 100%; border-collapse: collapse;"> <tr> <td style="text-align: center;">NUCLEO 52</td> <td style="text-align: center;">RIQUADRO G</td> </tr> <tr> <td colspan="2" style="text-align: center;">FABBRICATO 3</td> </tr> </table>	NUCLEO 52	RIQUADRO G	FABBRICATO 3		
NUCLEO 52	RIQUADRO G						
FABBRICATO 3							
<p>Località I PALLASTRELLI</p> <p>Usi attuali Accessori</p> <p>Epoca 1800-1945</p> <p>Stato di conservazione Buono</p> <p>Tipo edilizio RT</p>		<p>Variante 2017</p>					

		<table border="1" style="width: 100%; border-collapse: collapse;"> <tr> <td style="text-align: center;">NUCLEO 52</td> <td style="text-align: center;">RIQUADRO G</td> </tr> <tr> <td colspan="2" style="text-align: center;">FABBRICATO 4</td> </tr> <tr> <td colspan="2" style="text-align: center; background-color: #e0e0e0;">EDIFICI DI PREGIO STORICO (Culturale e Testimoniale)</td> </tr> </table>	NUCLEO 52	RIQUADRO G	FABBRICATO 4		EDIFICI DI PREGIO STORICO (Culturale e Testimoniale)		
NUCLEO 52	RIQUADRO G								
FABBRICATO 4									
EDIFICI DI PREGIO STORICO (Culturale e Testimoniale)									
<p>Località I PALLASTRELLI</p> <p>Usi attuali Residenza</p> <p>Epoca 1800-1945</p> <p>Stato di conservazione Medio</p> <p>Tipo edilizio AR</p>		<p>Elementi di rilevanza paesaggistica</p> <p>Posizione Fondovalle</p> <p>Contesto ambientale Scarso</p> <p>Visibilità relativa Media (visibile da distanza ravvicinata)</p>							

		NUCLEO	RIQUADRO
		52	G
		FABBRICATO	
		5	
<i> Variante 2017</i>			
Località	I PALLASTRELLI		
Usi attuali	Residenza		
Epoca	Post 1945		
Stato di conservazione	Medio		
Tipo edilizio	AS		

		NUCLEO	RIQUADRO
		52	G
		FABBRICATO	
		6	
<i> Variante 2017</i>			
Località	I PALLASTRELLI		
Usi attuali	Agricolo		
Epoca	1800-1945		
Stato di conservazione	Cattivo		
Tipo edilizio	RT		

		NUCLEO	RIQUADRO
		52	G
		FABBRICATO	
		7	
<i> Variante 2017</i>			
Località	I PALLASTRELLI		
Usi attuali	Residenza		
Epoca	1800-1945		
Stato di conservazione	Medio		
Tipo edilizio	AR		

		NUCLEO	RIQUADRO
		52	G
		FABBRICATO	
		8	
EDIFICI DI PREGIO STORICO (Culturale e Testimoniale)			


Località		I PALLASTRELLI		Elementi di rilevanza paesaggistica	
Usi attuali	Agricolo	Posizione	Fondovalle		
Epoca	1800-1945	Contesto ambientale	Scarso		
Stato di conservazione	Cattivo	Visibilità relativa	Media (visibile da distanza ravvicinata)		
Tipo edilizio	RT				


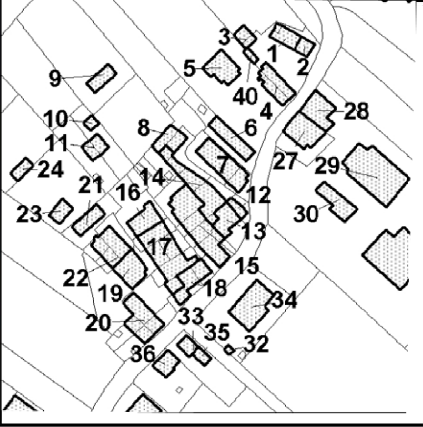
		NUCLEO	RIQUADRO
		52	G
		FABBRICATO	
		9	
EDIFICI DI PREGIO STORICO (Culturale e Testimoniale)			


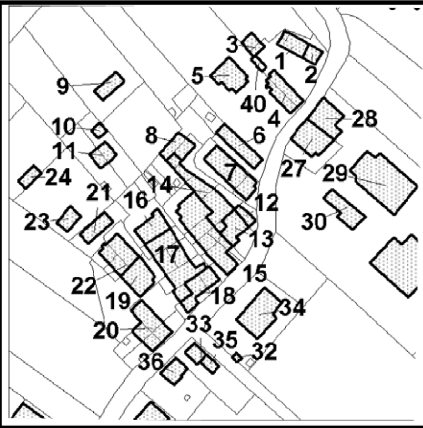
Località		I PALLASTRELLI		Elementi di rilevanza paesaggistica	
Usi attuali	Agricolo	Posizione	Fondovalle		
Epoca	1800-1945	Contesto ambientale	Scarso		
Stato di conservazione	Cattivo	Visibilità relativa	Media (visibile da distanza ravvicinata)		
Tipo edilizio	RT				


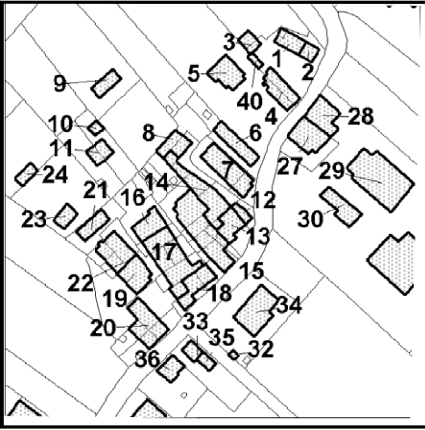
		NUCLEO	RIQUADRO
		52	G
		FABBRICATO	
		10	


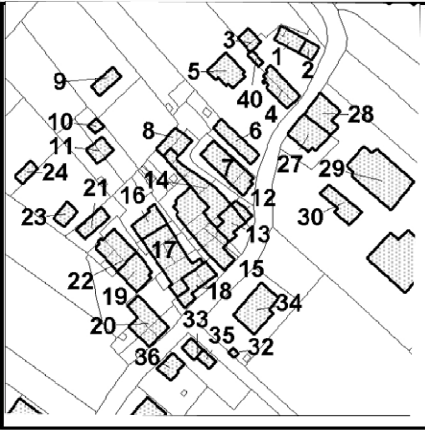
Località		I PALLASTRELLI	
Usi attuali	Accessori		
Epoca	1800-1945		
Stato di conservazione	Medio		
Tipo edilizio	RS		


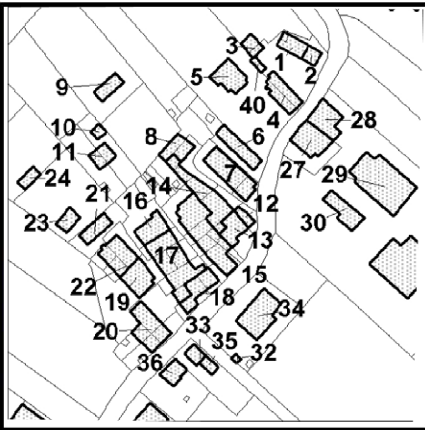
		NUCLEO	RIQUADRO
		52	G
		FABBRICATO	
		11	
Località	I PALLASTRELLI		
Usi attuali	Agricolo		
Epoca	1800-1945		
Stato di conservazione	Medio		
Tipo edilizio	RT		


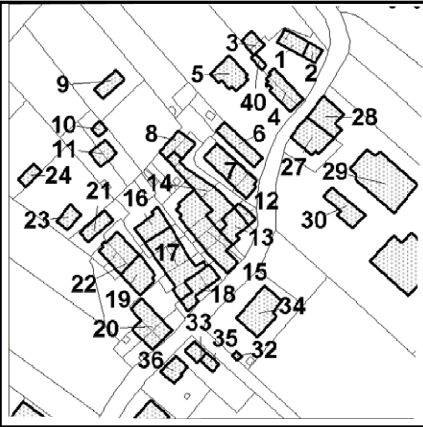
		NUCLEO	RIQUADRO
		52	G
		FABBRICATO	
		12	
		EDIFICI DI PREGIO STORICO (Culturale e Testimoniale)	
Località	I PALLASTRELLI		
Usi attuali	Agricolo		
Epoca	1800-1945		
Stato di conservazione	Medio		
Tipo edilizio	RT		
Elementi di rilevanza paesaggistica			
	Posizione	Fondovalle	
	Contesto ambientale	Scarso	
	Visibilità relativa	Media (visibile da distanza ravvicinata)	


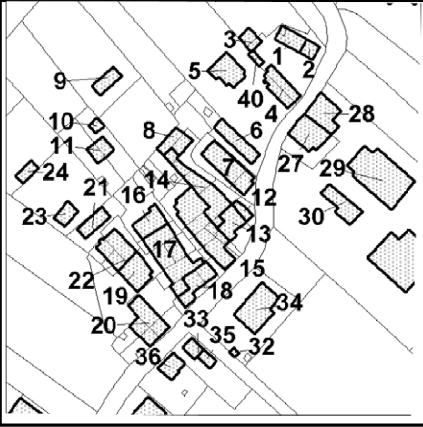
		NUCLEO	RIQUADRO
		52	G
		FABBRICATO	
		13	
		EDIFICI DI PREGIO STORICO (Culturale e Testimoniale)	
Località	I PALLASTRELLI		
Usi attuali	Residenza		
Epoca	1800-1945		
Stato di conservazione	Medio		
Tipo edilizio	AR		
Elementi di rilevanza paesaggistica			
	Posizione	Fondovalle	
	Contesto ambientale	Scarso	
	Visibilità relativa	Media (visibile da distanza ravvicinata)	


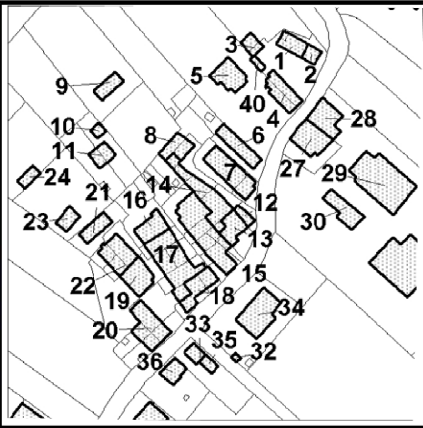
		NUCLEO	RIQUADRO
		52	G
		FABBRICATO	
		14	
		EDIFICI DI PREGIO STORICO (Culturale e Testimoniale)	
Elementi di rilevanza paesaggistica			
Località	I PALLASTRELLI	Posizione	Fondovalle
Usi attuali	Residenza	Contesto ambientale	Scarso
Epoca	1800-1945	Visibilità relativa	Media (visibile da distanza ravvicinata)
Stato di conservazione	Medio		
Tipo edilizio	AR		

		NUCLEO	RIQUADRO
		52	G
		FABBRICATO	
		15	
		EDIFICI DI PREGIO STORICO (Culturale e Testimoniale)	
Elementi di rilevanza paesaggistica			
Località	I PALLASTRELLI	Posizione	Fondovalle
Usi attuali	Residenza	Contesto ambientale	Scarso
Epoca	1800-1945	Visibilità relativa	Media (visibile da distanza ravvicinata)
Stato di conservazione	Medio		
Tipo edilizio	AR		

		NUCLEO	RIQUADRO
		52	G
		FABBRICATO	
		16	
		EDIFICI DI PREGIO STORICO (Culturale e Testimoniale)	
Elementi di rilevanza paesaggistica			
Località	I PALLASTRELLI	Posizione	Fondovalle
Usi attuali	Residenza	Contesto ambientale	Scarso
Epoca	1800-1945	Visibilità relativa	Media (visibile da distanza ravvicinata)
Stato di conservazione	Medio		
Tipo edilizio	AR		

		NUCLEO	RIQUADRO
		52	G
		FABBRICATO	
		17	
EDIFICI DI PREGIO STORICO (Culturale e Testimoniale)			
Elementi di rilevanza paesaggistica			
Località	I PALLASTRELLI	Posizione	Fondovalle
Usi attuali	Residenza	Contesto ambientale	Scarso
Epoca	1800-1945	Visibilità relativa	Media (visibile da distanza ravvicinata)
Stato di conservazione	Medio		
Tipo edilizio	AR		

		NUCLEO	RIQUADRO
		52	G
		FABBRICATO	
		18	
EDIFICI DI PREGIO STORICO (Culturale e Testimoniale)			
Elementi di rilevanza paesaggistica			
Località	I PALLASTRELLI	Posizione	Fondovalle
Usi attuali	Residenza	Contesto ambientale	Scarso
Epoca	1800-1945	Visibilità relativa	Media (visibile da distanza ravvicinata)
Stato di conservazione	Medio		
Tipo edilizio	AR		

		NUCLEO	RIQUADRO
		52	G
		FABBRICATO	
		19	
EDIFICI DI PREGIO STORICO (Culturale e Testimoniale)			
Elementi di rilevanza paesaggistica			
Località	I PALLASTRELLI	Posizione	Fondovalle
Usi attuali	Accessori	Contesto ambientale	Scarso
Epoca	1800-1945	Visibilità relativa	Media (visibile da distanza ravvicinata)
Stato di conservazione	Cattivo		
Tipo edilizio	RT		

		NUCLEO	RIQUADRO
		52	G
		FABBRICATO	
		20	
EDIFICI DI PREGIO STORICO (Culturale e Testimoniale)			

Località		I PALLASTRELLI		Elementi di rilevanza paesaggistica	
Usi attuali	Agricolo	Posizione	Fondovalle		
Epoca	1800-1945	Contesto ambientale	Scarso		
Stato di conservazione	Cattivo	Visibilità relativa	Media (visibile da distanza ravvicinata)		
Tipo edilizio	RT				


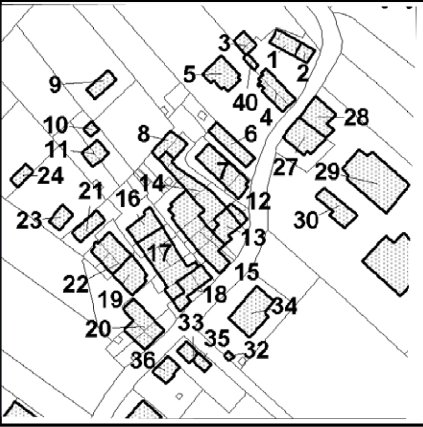
		NUCLEO	RIQUADRO
		52	G
		FABBRICATO	
		21	

Località		I PALLASTRELLI	
Usi attuali	Accessori		
Epoca	1800-1945		
Stato di conservazione	Medio		
Tipo edilizio	RT		

		NUCLEO	RIQUADRO
		52	G
		FABBRICATO	
		22	
EDIFICI DI PREGIO STORICO (Culturale e Testimoniale)			


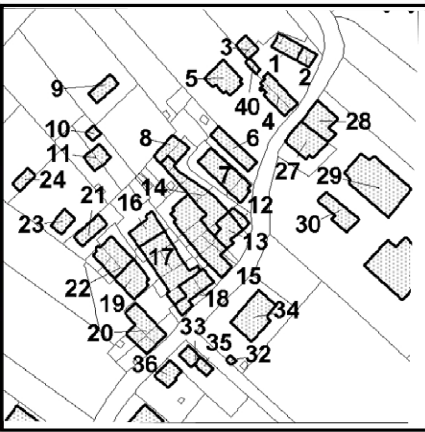
Località		I PALLASTRELLI		Elementi di rilevanza paesaggistica	
Usi attuali	Agricolo	Posizione	Fondovalle		
Epoca	1800-1945	Contesto ambientale	Scarso		
Stato di conservazione	Medio	Visibilità relativa	Media (visibile da distanza ravvicinata)		
Tipo edilizio	RT				


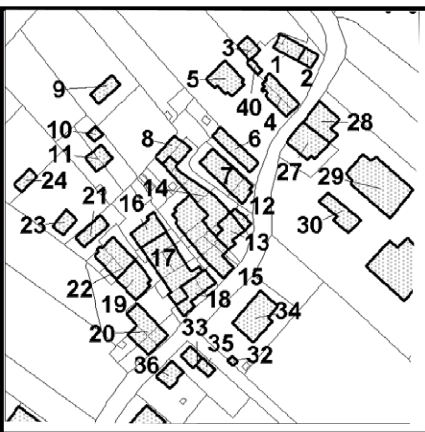
		NUCLEO	RIQUADRO
		52	G
		FABBRICATO	
		23	
Località	I PALLASTRELLI		
Usi attuali	Agricolo		
Epoca	1800-1945		
Stato di conservazione	Medio		
Tipo edilizio	RT		


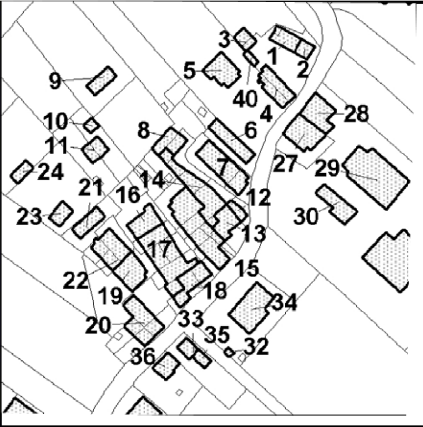
		NUCLEO	RIQUADRO
		52	G
		FABBRICATO	
		24	
Località	I PALLASTRELLI		
Usi attuali	Agricolo		
Epoca	1800-1945		
Stato di conservazione	Medio		
Tipo edilizio	RT		


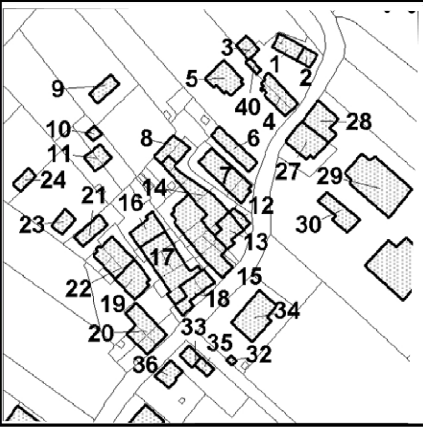
		NUCLEO	RIQUADRO
		52	G
		FABBRICATO	
		25	
Località	I PALLASTRELLI		
Usi attuali	Accessori		
Epoca	Post 1945		
Stato di conservazione	Medio		
Tipo edilizio	RS		


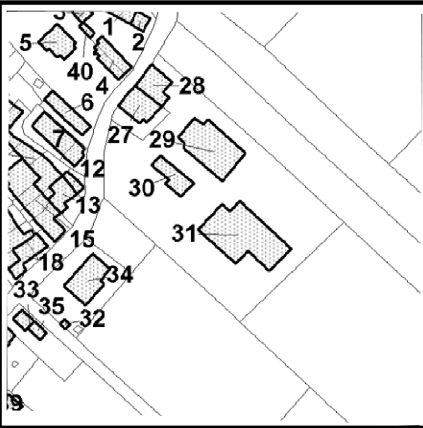
		NUCLEO	RIQUADRO
		52	G
		FABBRICATO	
		26	
Località	I PALLASTRELLI		
Usi attuali	Residenza		
Epoca	Post 1945		
Stato di conservazione	Buono		
Tipo edilizio	AS		

		NUCLEO	RIQUADRO
		52	G
		FABBRICATO	
		27	
Elementi di rilevanza paesaggistica			
Località	I PALLASTRELLI	Posizione	Fondovalle
Usi attuali	Residenza	Contesto ambientale	Scarso
Epoca	1800-1945	Visibilità relativa	Media (visibile da distanza ravvicinata)
Stato di conservazione	Medio		
Tipo edilizio	AR		

		NUCLEO	RIQUADRO
		52	G
		FABBRICATO	
		28	
Elementi di rilevanza paesaggistica			
Località	I PALLASTRELLI	Posizione	Fondovalle
Usi attuali	Residenza	Contesto ambientale	Scarso
Epoca	1800-1945	Visibilità relativa	Media (visibile da distanza ravvicinata)
Stato di conservazione	Medio		
Tipo edilizio	AR		


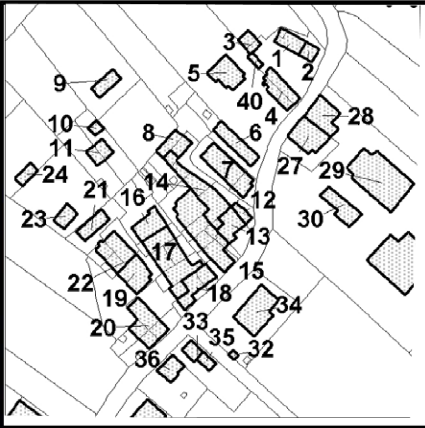
		NUCLEO 52	RIQUADRO G
		FABBRICATO 29	
		EDIFICI DI PREGIO STORICO (Culturale e Testimoniale)	
Località I PALLASTRELLI		Elementi di rilevanza paesaggistica	
Usi attuali	Agricolo	Posizione	Fondovalle
Epoca	1800-1945	Contesto ambientale	Scarso
Stato di conservazione	Cattivo	Visibilità relativa	Media (visibile da distanza ravvicinata)
Tipo edilizio	RT		

		NUCLEO 52	RIQUADRO G
		FABBRICATO 30	
Località I PALLASTRELLI			
Usi attuali	Agricolo		
Epoca	Post 1945		
Stato di conservazione	Cattivo		
Tipo edilizio	RN		


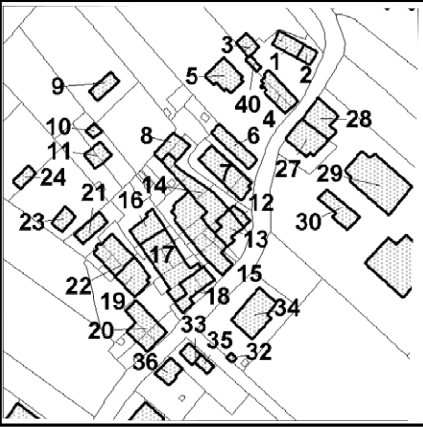
		NUCLEO 52	RIQUADRO G
		FABBRICATO 31	
Località I PALLASTRELLI			
Usi attuali	Agricolo		
Epoca	Post 1945		
Stato di conservazione	Medio		
Tipo edilizio	RN		

		NUCLEO	RIQUADRO
		52	G
		FABBRICATO	
		32	
Località	I PALLASTRELLI		
Usi attuali	Agricolo		
Epoca	1800-1945		
Stato di conservazione	Medio		
Tipo edilizio	RT		


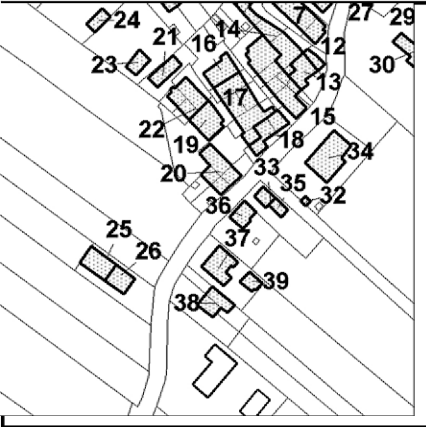
		NUCLEO	RIQUADRO
		52	G
		FABBRICATO	
		33	
Località	I PALLASTRELLI		
Usi attuali	Residenza		
Epoca	Post 1945		
Stato di conservazione	In corso di Recupero		
Tipo edilizio	AR		

		NUCLEO	RIQUADRO
		52	G
		FABBRICATO	
		34	
Elementi di rilevanza paesaggistica			
Località	I PALLASTRELLI	Posizione	Fondovalle
Usi attuali	Agricolo	Contesto ambientale	Scarso
Epoca	1800-1945	Visibilità relativa	Media (visibile da distanza ravvicinata)
Stato di conservazione	Medio		
Tipo edilizio	RT		
EDIFICI DI PREGIO STORICO (Culturale e Testimoniale)			

		NUCLEO	RIQUADRO
		52	G
		FABBRICATO	
		35	
Località	I PALLASTRELLI		
Usi attuali	Accessori		
Epoca	Post 1945		
Stato di conservazione	Medio		
Tipo edilizio	RT		

		NUCLEO	RIQUADRO
		52	G
		FABBRICATO	
		36	
Località	I PALLASTRELLI		
Usi attuali	Residenza		
Epoca	Post 1945		
Stato di conservazione	Medio		
Tipo edilizio	AS		

		NUCLEO	RIQUADRO
		52	G
		FABBRICATO	
		37	
Località	I PALLASTRELLI		
Usi attuali	Residenza		
Epoca	Post 1945		
Stato di conservazione	Medio		
Tipo edilizio	AS		

			NUCLEO 52	RIQUADRO G
			FABBRICATO 38	
			EDIFICI DI PREGIO STORICO (Culturale e Testimoniale)	
Località	I PALLASTRELLI	Elementi di rilevanza paesaggistica		
Usi attuali	Agricolo	Posizione	Fondovalle	
Epoca	1800-1945	Contesto ambientale	Buono	
Stato di conservazione	Cattivo	Visibilità relativa	Media (visibile da distanza ravvicinata)	
Tipo edilizio	RT			

			NUCLEO 52	RIQUADRO G
			FABBRICATO 39	
Località	I PALLASTRELLI			
Usi attuali	Accessori			
Epoca	Post 1945			
Stato di conservazione	Medio			
Tipo edilizio	RT			

			NUCLEO 52	RIQUADRO G
			FABBRICATO 40	
Variante 2017				
Località	I PALLASTRELLI			
Usi attuali	Agricolo			
Epoca	Post 1945			
Stato di conservazione	Cattivo			
Tipo edilizio	RS			

		NUCLEO 53	RIQUADRO G
		FABBRICATO 1	
Località	BASTIANO		
Usi attuali	Agricolo		
Epoca	Post 1945		
Stato di conservazione	Medio		
Tipo edilizio	RN		