Firmato digitalmente da FILIPPO BARBIERI
C: IT

STUDIO ASSOCIATO BARBIERI - TAPPI
ARCH. FILIPPO BARBIERI
ARCH. CHIARA TAPPI
ARCH. ELISA TAPPI
ARCH. ELEONORA TAPPI
Via Mameli, 2 - 47521 Cesena (FC)
Tel. 0547 21 400 - Fax 0547 21 400
www.barbieritappi.it
info@barbieritappi.it
P.I. 04411270406

COMUNE DI CERVIA

GENNAIO 2026

Progetto
PFTE relativo ad efficienza del progetto di potenziamento di Via delle Rose di cui alla determina dirigenziale n. 806 del 11/06/2024 da realizzare in quartiere Matta Nord, Via delle Rose e Via Maccanetto, Cap 48015, Cervia (RA)

Committente
COMUNE DI CERVIA
RUP - IVO - LUCA GIOVANNINI
SETTORE GESTIONE DEL TERRITORIO

Progetto Architettonico
Arch. Dott. Filippo Barbieri
Via Mameli, 2 - Cesena (FC) - 47521 - Cesena (FC)
Iscritto all'Ordine degli Architetti di Forlì-Cesena al n.1271
Iscritto all'Ordine degli Ingegneri di Forlì-Cesena al n.1079
CF: BRBFPP62T27D704

Tecnico a firma progettist...

PLANIMETRIA DI PROGETTO RETE ILLUMINAZIONE PUBBLICA

TAV. 08

QUESTO DOCUMENTO È PROPRIETÀ DI STUDIO ASSOCIATO BARBIERI - TAPPI E NON PUÒ ESSERE RIPRODOTTO O UTILIZZATO PER ALTRI SCOPI SENZA AUTORIZZAZIONE SCRITTA. TUTTI I DIRITTI SONO RISERVATI

RETE ILLUMINAZIONE PUBBLICA ESISTENTE

- Linea I.P. esistente
- Palo I.P. esistente
- Pozzetto di raccordo e ispezione I.P. esistente

RETE ILLUMINAZIONE PUBBLICA DI PROGETTO

- Cavidotto illuminazione pubblica ø 2 tubo diametro 110 mm con pozzetti ø 500 mm
- Palo ottagono conico 8000mm fuori terra ed annesso sbraccio mono CREE 67 Watt modello RSP corrente apparecchio CLEVELO PRO 210 - Vita 67W 3K -
- Pozzetto di raccordo e ispezione I.P. di progetto dim. cm. 50x50 con coni chiusino in ghisa
- Contatore energia impianto illuminazione pubblica
- Quadro illuminazione pubblica IP55
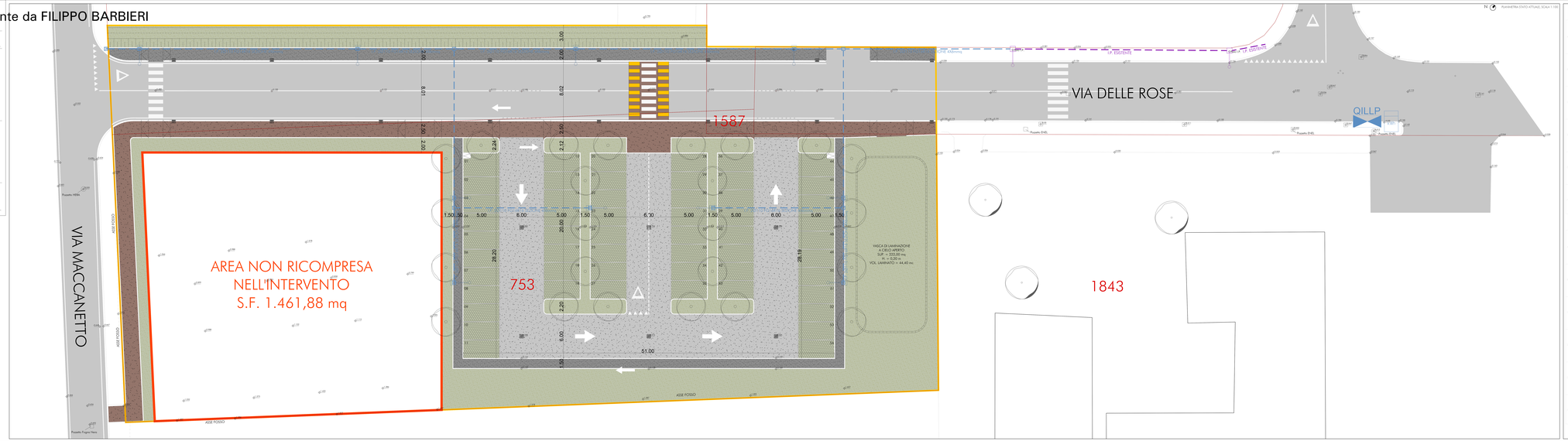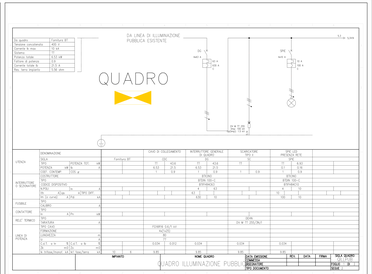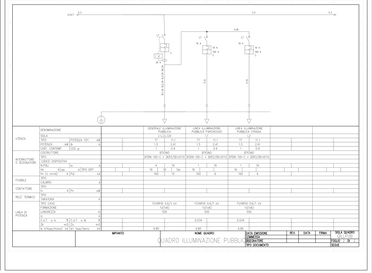
NOTA:
- PRIMA DELL'INIZIO DEI LAVORI LA DITTA ESECUTRICE DOVRÀ CONCORDARE CON I TECNICI COMUNALI GLI INTERVENTI SUGLI IMPIANTI ESISTENTI AL FINE DI GARANTIRE LA MASSIMA SICUREZZA.
- I MATERIALI, GLI APPARECCHI, GLI ELEMENTI ED I PARTICOLARI COSTRUTTIVI RIGUARDANTI DOVRANNO ESSERE INDICATIVI E DOVRANNO ESSERE VERIFICATI IN CANTIERE IN CORSO D'OPERA IN ACCORDO CON LA DIREZIONE LAVORI E IL SERVIZIO DI PUBBLICA ILLUMINAZIONE DEL COMUNE DI GAMBETTOLA, AL FINE DI CONOSCERNE I PARTICOLARI DELL'ESECUZIONE E DELLO SVOLGIMENTO DEI LAVORI STESSI.
- I PUNTI LUCE DOVRANNO ESSERE COLLEGATI ALTERNATIVAMENTE IN MODO CICLICO SULLE TRE FASI, IN DERIVAZIONE DALLA LINEA DI ILLUMINAZIONE ESISTENTE. L'IMPRESA DOVRÀ INDICARE SU CIASCUN CONDUTTORE LA FASE DI APPARTENENZA.
- LE TUBAZIONI DEVONO ESSERE PREVISTE PRESENTI ESCLUSIVAMENTE IN POZZETTO E DOVRANNO ESSERE COSTRUITE IN MANIERA PERFETTA PER IL RIPRISTINO DEL DOPPIO ISOLAMENTO DEI CONDUTTORI. LA GIUNZIONE DEVE ESSERE ESEGUITA MEDIANTE MORSETTI A GRAFFA IN RAME CON VITE DI OTTONE/RAME. PROVVISTA DELLE MATRICI A SCIOGLIMENTO GLICOLICO PRIVA BRESSTA CON NASTRO ISOLANTE IN PVC COD. ALMENO 2 PASSATE, SUCCESSIVAMENTE CON ALMENO 2/4 PASSATE DI NASTRO AUTOAGGLOMERANTE E COME FINITURA NUOVAMENTE CON DUE PASSATE DI NASTRO IN PVC. LA GIUNZIONE DEVE ESSERE ESEGUITA CON VERNICE PRIVA BRESSTA SPECIFICA TIPO 3M. IN OGNI CASO LE GAINE DOVRANNO ESSERE RISPONDENTI ALLE NORME VIGENTI IN CLASSE DI ISOLAMENTO II.