

PREDISPORRE SEGNALETICA STRADALE IN OTTEMPERANZA A QUANTO PREVISTO DAL CODICE DELLA STRADA AL FINE DI SEGNALARE LA PRESENZA DEL CANTIERE.

SI VEDANO GLI SCHEMI ALLEGATI ALLA PRESENTE

IL CANTIERE DOVRÀ ESSERE DOTATO DI STRUTTURE IGIENICO ASSISTENZIALI O IN ASSENZA DI ESSE, DEVE ESSERCI UN ACCORDO CON STRUTTURE RICETTIVE NELLE VICINANZE E DI CARTELLONISTICA DI SICUREZZA CON AFFISSA LA NOTIFICA PRELIMINARE.







OVE DOVESSE ESSERE PRESENTE IL RISCHIO DI CADUTA PER ALTEZZE > 1,5m DOVRANNO ESSERE POSTE IN OPERA IDONEE PROTEZIONI.

I MEZZI MECCANICI PRESENTI NELLA CARREGGIATA DOVRANNO ESSERE SEGNALATI E DOTATI DI SEGNALE LUMINOSI.

NEI TRATTI DI STRADA CUI CAUSA CANTIERE LA CARREGGIATA SIA RIDOTTA AD UNICA CORSIA DOVRANNO ESSERE UTILIZZATI DEI MOVIERI

LE EVENTUALI AREE DI DEPOSITO ESTERNE DOVRANNO ESSERE RECINTATE, SEGNALATE E DOVRANNO ESSERE POSTE IN LUOGHI CHE NON INTERAGISCANO CON LE ATTIVITÀ IN ESSERE E RENDANO SEMPLICE E SICURA LA CIRCOLAZIONE E LE OPERAZIONI DI SCARICO/CARICO MEZZI.

LEGENDA

- | | |
|---|------------------------------|
|  | RECINZIONE CANTIERE |
|  | CARTELLONISTICA DI CANTIERE |
|  | ILLUMINAZIONE |
|  | ESTINTORE |
|  | CASSETTA DEL PRONTO SOCCORSO |
|  | TELEFONO |



PER OGNI CHIUSINO SU CUI
VERRANNO EFFETTUATI I LAVORI
DOVRA' ESSERE POSTA LA SEGUENTE
SEGNALETICA, INOLTRE SE I LAVORI
SI PROTRARRANNO DURANTE L'ORARIO
NOTTURNO DOVRANNO ESSERE POSTI
ADEGUATI SEGNALE LUMINOSI



SI DOVRA' PREVEDERE LA PARZIALIZZAZIONE DEL CANTIERE AL FINE DI MANTENERE LA CIRCOLAZIONE ALMENO SU UNA CORSIA. DEVIARE LA VIABILITA' CICLOPEDONALE SUL LATO OPPOSTO DELLA CARREGGIATA.

LE AREE SOTTOSTANTI LE LAVORAZIONI DI POSA CAVO SI CANALINA MONTANTE ESISTENTE DOVRANNO ESSERE OPPORTUNAMENTE RECINTATE E INTERDETTE AL PASSAGGIO DI TERZI.

Documento	Descrizione	Rev	Data	Pagina
11005400 SIC GEN REL 1467R0	PIANO DI SICUREZZA E COORDINAMENTO	00	15/10/24	52/62