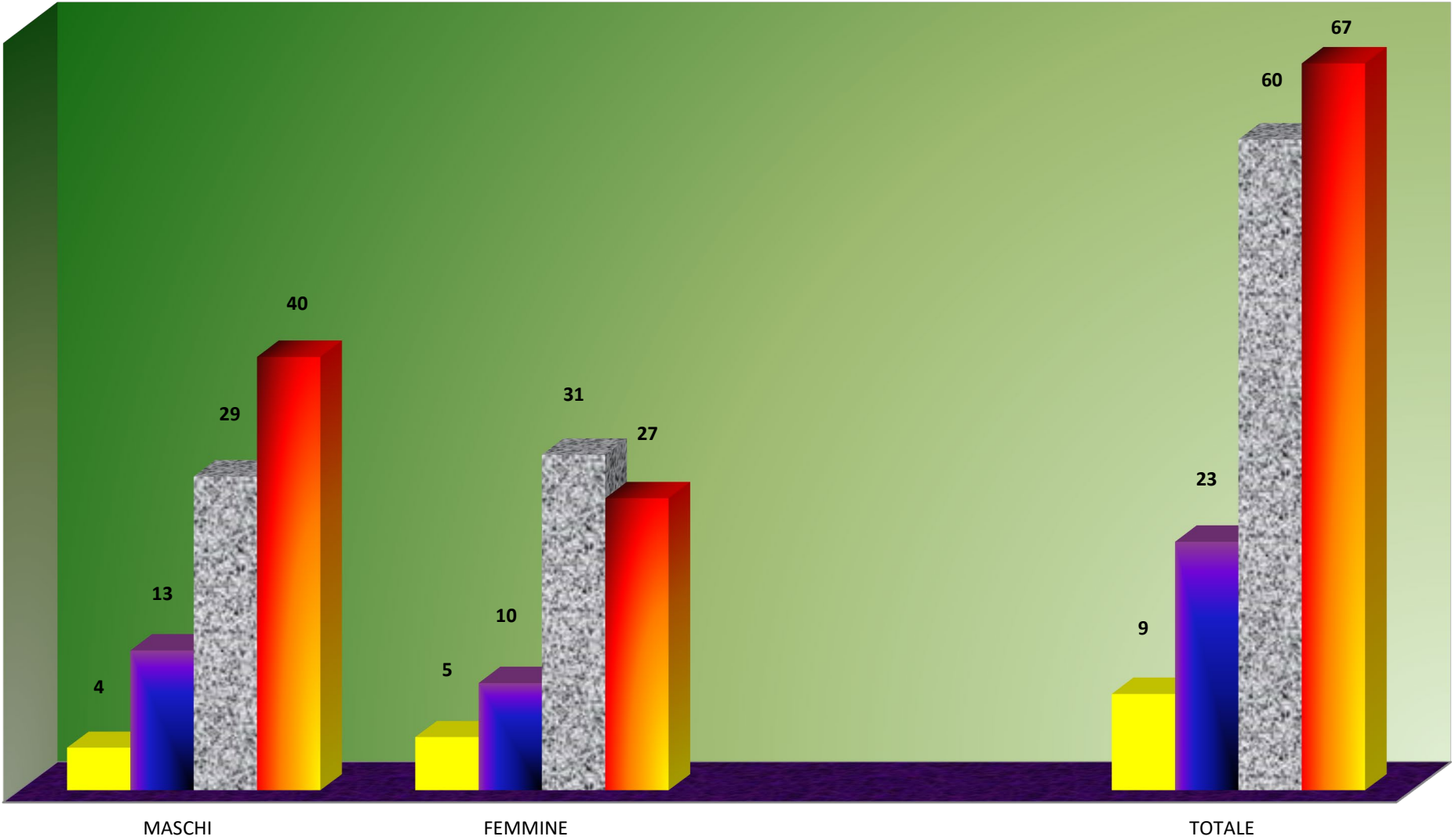


STATISTICA MESE GENNAIO

■ NATI ■ MORTI ■ IMMIGRATI ■ CANCELLATI




STATISTICA MESE FEBBRAIO 2023			
	MASCHI	FEMMINE	TOTALE
NATI	3	3	6
MORTI	7	11	18
IMMIGRATI	34	28	62
CANCELLATI	24	14	38

POPOLAZIONE TOTALE AL 28/02/2023			
	MASCHI	FEMMINE	TOTALE
POP.AL 31/01/2023	8657	9439	18096
POP.AL 28/02/2023	8663	9445	18108

NUMERO FAMIGLIE AL 31/12/2022 **8502**
INCREMENTO/DECREMENTO **4**
DEL MESE **8506**

STATISTICA MESE FEBBRAIO

≡ NATI ■ MORTI ■ IMMIGRATI ■ CANCELLATI




STATISTICA MESE MARZO 2023			
	MASCHI	FEMMINE	TOTALE
NATI	3	3	6
MORTI	16	7	23
IMMIGRATI	27	24	51
CANCELLATI	30	28	58

POPOLAZIONE TOTALE AL 31/03/2023			
	MASCHI	FEMMINE	TOTALE
POP.AL 28/02/2023	8663	9445	18108
POP.AL 31/03/2023	8647	9437	18084

NUMERO FAMIGLIE AL 28/02/2023	8506
INCREMENTO/DECREMENTO	-11
DEL MESE	8495

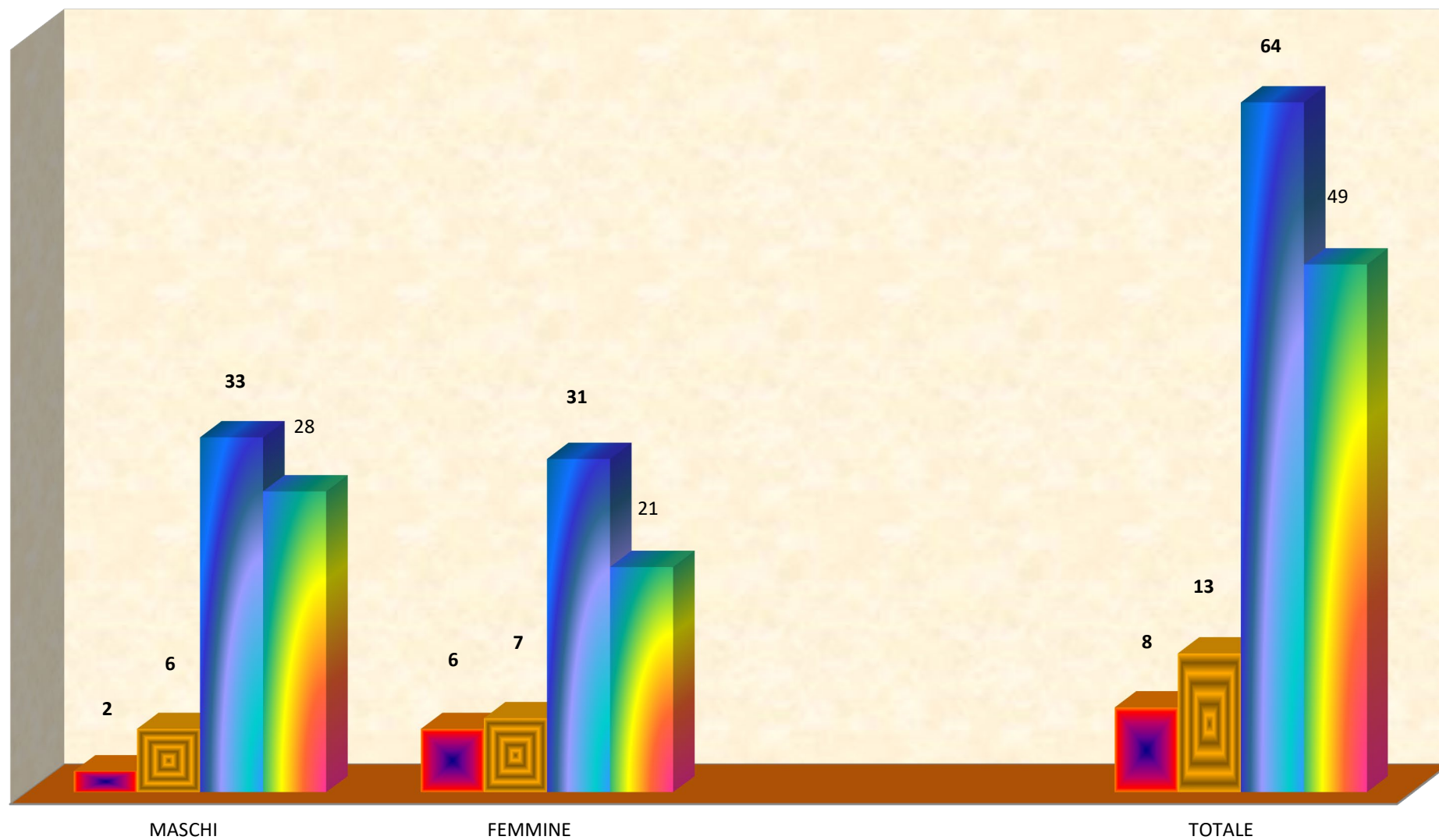
STATISTICA MESE MARZO 2023

■ NATI ■ MORTI ■ IMMIGRATI ■ CANCELLATI



STATISTICA MESE APRILE

■ NATI ■ MORTI ■ IMMIGRATI ■ CANCELLATI



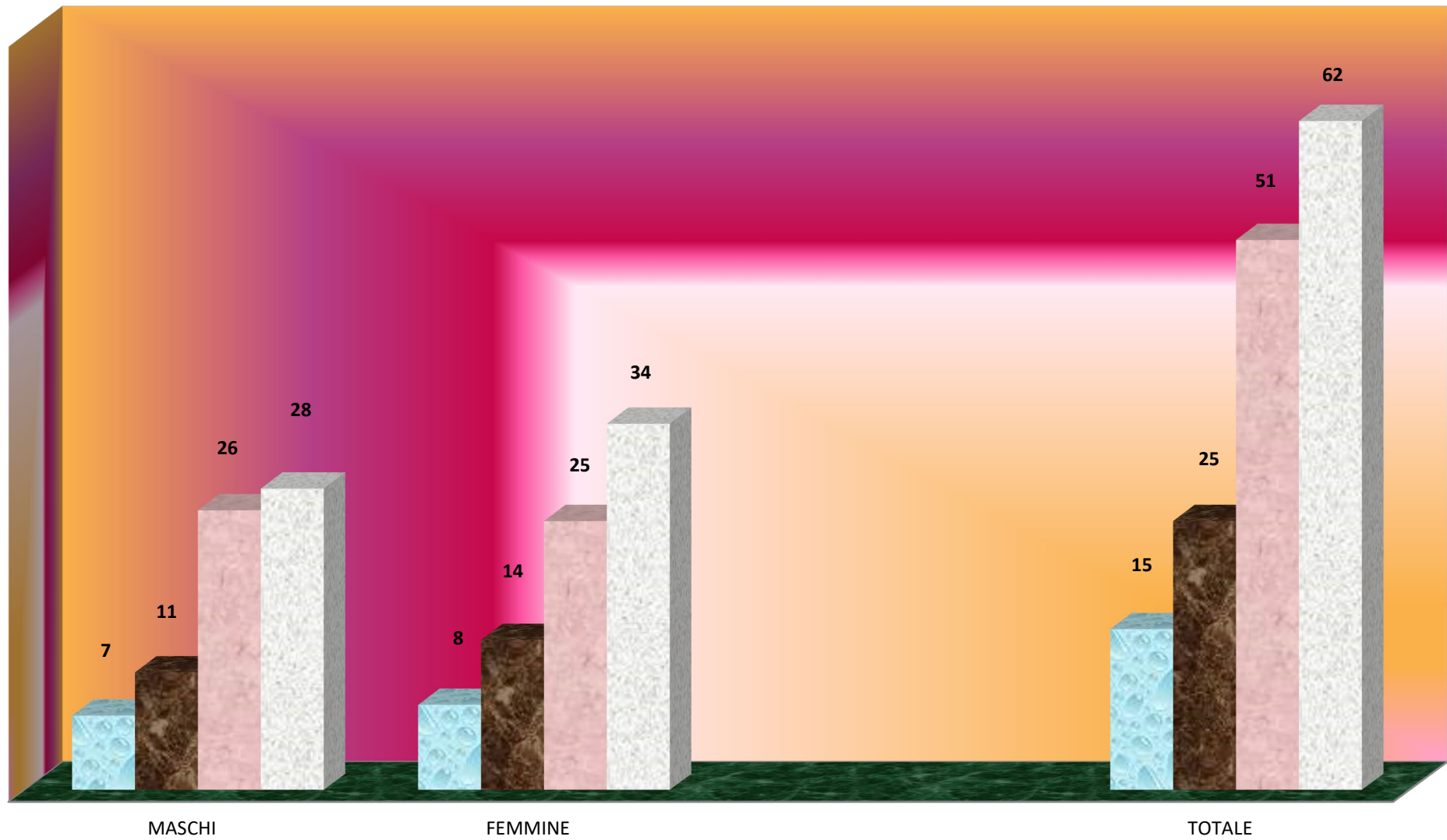
STATISTICA MESE MAGGIO 2023			
	MASCHI	FEMMINE	TOTALE
NATI	7	8	15
MORTI	11	14	25
IMMIGRATI	26	25	51
CANCELLATI	28	34	62

POPOLAZIONE TOTALE AL 31/05/2023			
	MASCHI	FEMMINE	TOTALE
POP.AL 30/04/2023	8648	9446	18094
POP.AL 31/05/2023	8642	9431	18073

NUMERO FAMIGLIE AL 30/04/2023	8496
INCREMENTO/DECREMENTO	-7
DEL MESE	8489

STATISTICA MESE MAGGIO

■ NATI ■ MORTI ■ IMMIGRATI ■ CANCELLATI



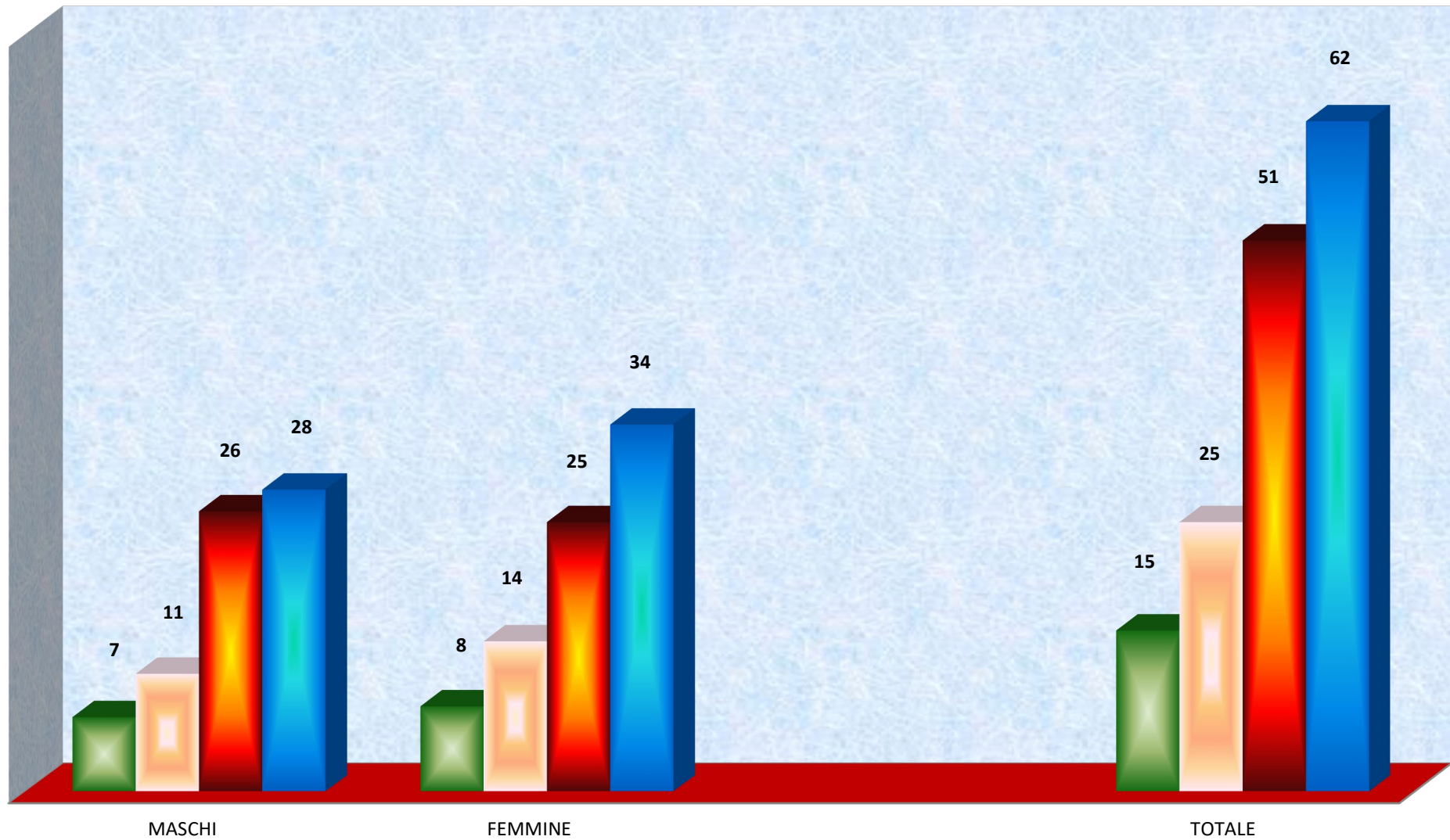
STATISTICA MESE GIUGNO 2023			
	MASCHI	FEMMINE	TOTALE
NATI	7	8	15
MORTI	11	14	25
IMMIGRATI	26	25	51
CANCELLATI	28	34	62

POPOLAZIONE TOTALE AL 30/06/2023			
	MASCHI	FEMMINE	TOTALE
POP.AL 31/05/2023	8642	9431	18073
POP.AL 30/06/2023	8630	9424	18054

NUMERO FAMIGLIE AL 31/05/2023	8489
INCREMENTO/DECREMENTO	1
DEL MESE	8490

STATISTICA MESE GIUGNO

■ NATI ■ MORTI ■ IMMIGRATI ■ CANCELLATI



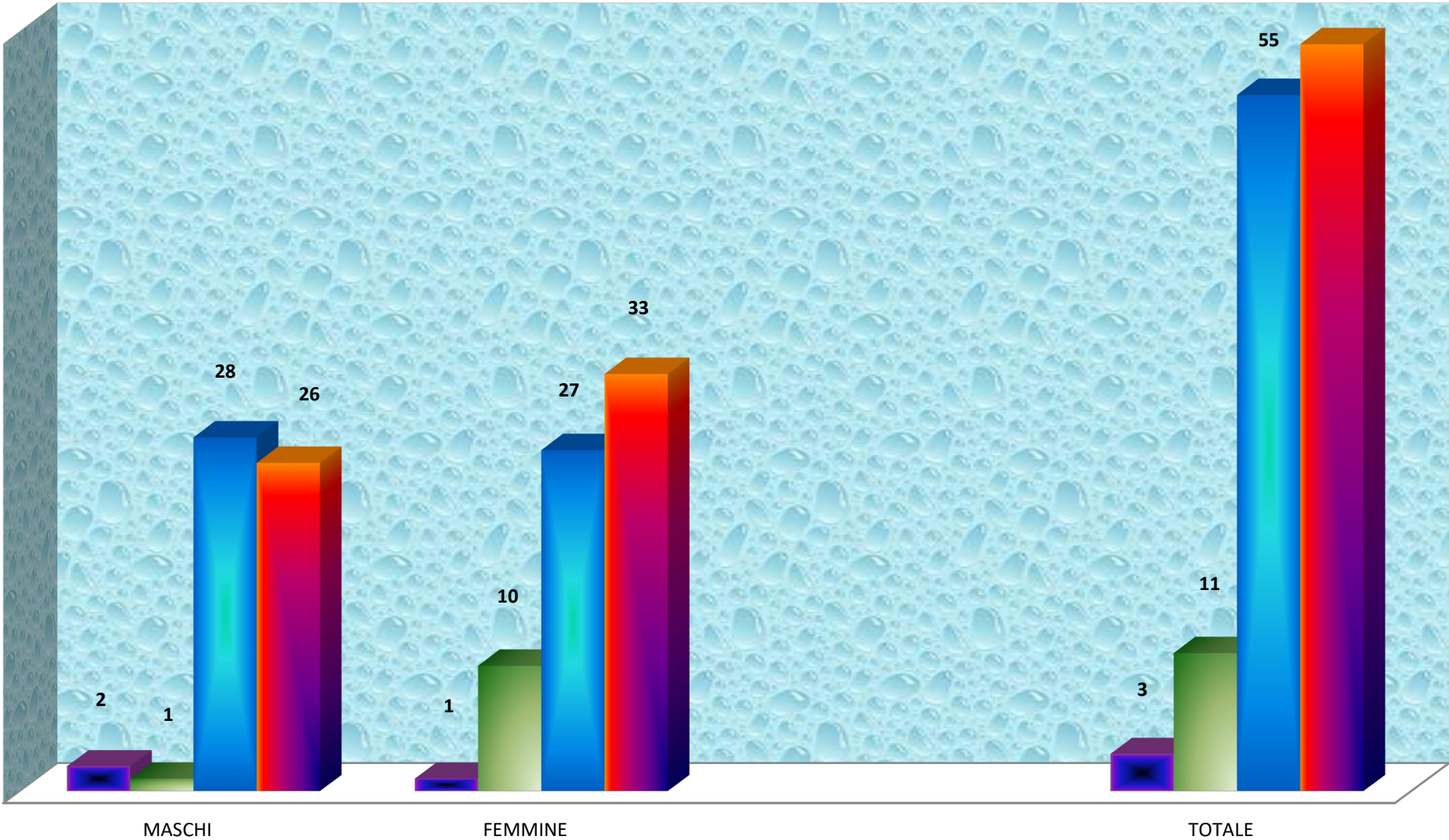
STATISTICA MESE LUGLIO 2023			
	MASCHI	FEMMINE	TOTALE
NATI	2	1	3
MORTI	1	10	11
IMMIGRATI	28	27	55
CANCELLATI	26	33	59

POPOLAZIONE TOTALE AL 31/07/2023			
	MASCHI	FEMMINE	TOTALE
POP.AL 30/06/2023	8630	9424	18054
POP.AL 31/07/2023	8633	9409	18042

NUMERO FAMIGLIE AL 30/06/2023	8490
INCREMENTO/DECREMENTO	0
DEL MESE	8490

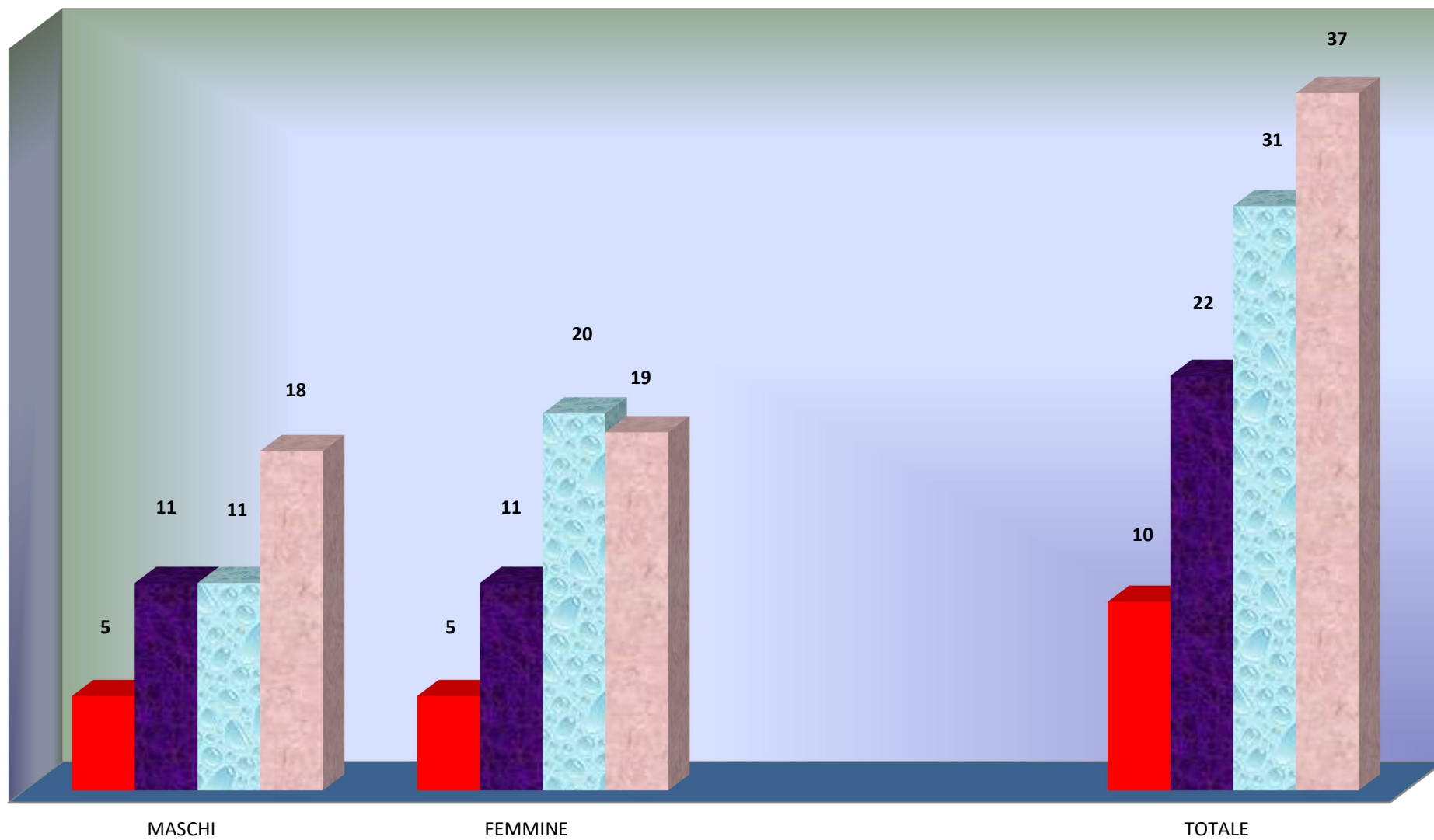
STATISTICA MESE LUGLIO

■ NATI ■ MORTI ■ IMMIGRATI ■ CANCELLATI



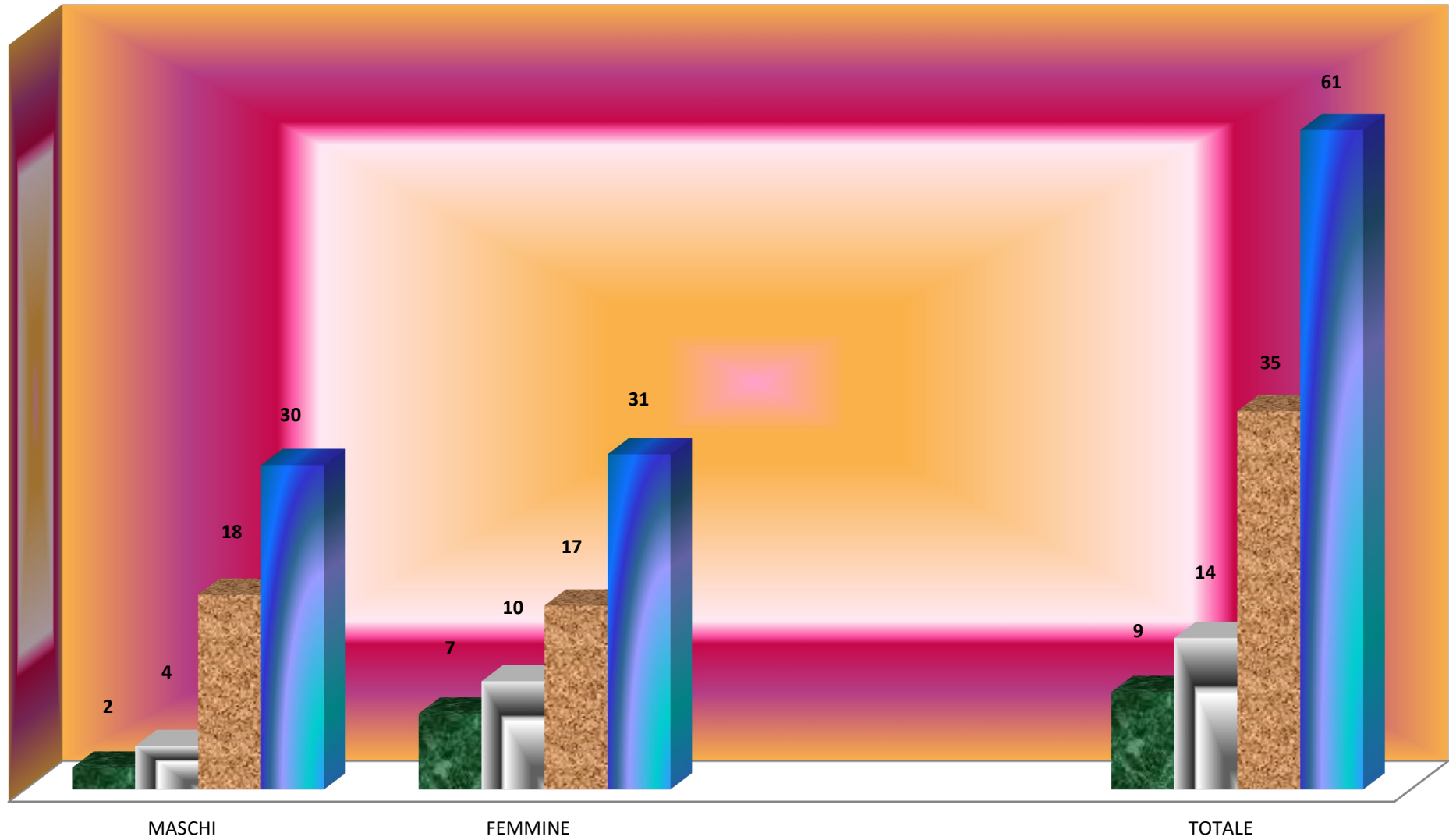
STATISTICA MESE AGOSTO

■ NATI ■ MORTI ■ IMMIGRATI ■ CANCELLATI



STATISTICA MESE SETTEMBRE

■ NATI ■ MORTI ■ IMMIGRATI ■ CANCELLATI




STATISTICA MESE OTTOBRE 2022			
	MASCHI	FEMMINE	TOTALE
NATI	3	5	8
MORTI	7	12	19
IMMIGRATI	42	41	83
CANCELLATI	27	37	64

POPOLAZIONE TOTALE AL 31/10/2022			
	MASCHI	FEMMINE	TOTALE
POP.AL 30/09/2022	8693	9470	18163
POP.AL 31/10/2022	8704	9418	18171

NUMERO FAMIGLIE AL 30/09/2022	8491
INCREMENTO/DECREMENTO	0
DEL MESE	8491

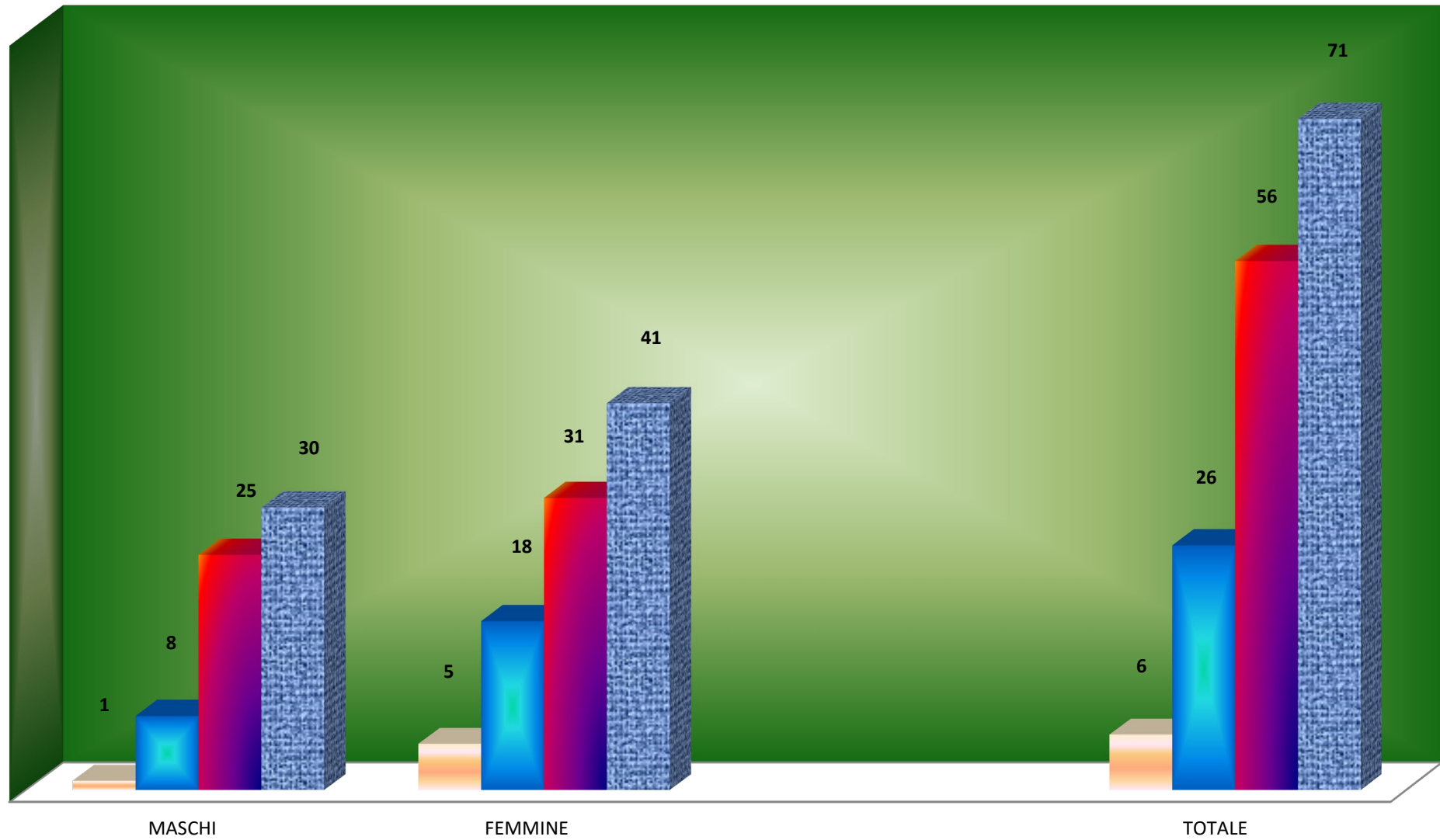
STATISTICA MESE OTTOBRE

■ NATI ■ MORTI ■ IMMIGRATI ■ CANCELLATI



STATISTICA MESE NOVEMBRE

NATI MORTI IMMIGRATI CANCELLATI



STATISTICA MESE DICEMBRE 2023			
	MASCHI	FEMMINE	TOTALE
NATI	7	5	12
MORTI	14	12	26
IMMIGRATI	30	25	55
CANCELLATI	21	19	40

POPOLAZIONE TOTALE AL 31/12/2023			
	MASCHI	FEMMINE	TOTALE
POP.AL 30/11/2023	8597	9360	17957
POP.AL 31/12/2023	8599	9359	17958

NUMERO FAMIGLIE AL 30/11/2023	8483
INCREMENTO/DECREMENTO	3
DEL MESE	8486

Titolo del grafico

■ NATI ■ MORTI ■ IMMIGRATI ■ CANCELLATI

