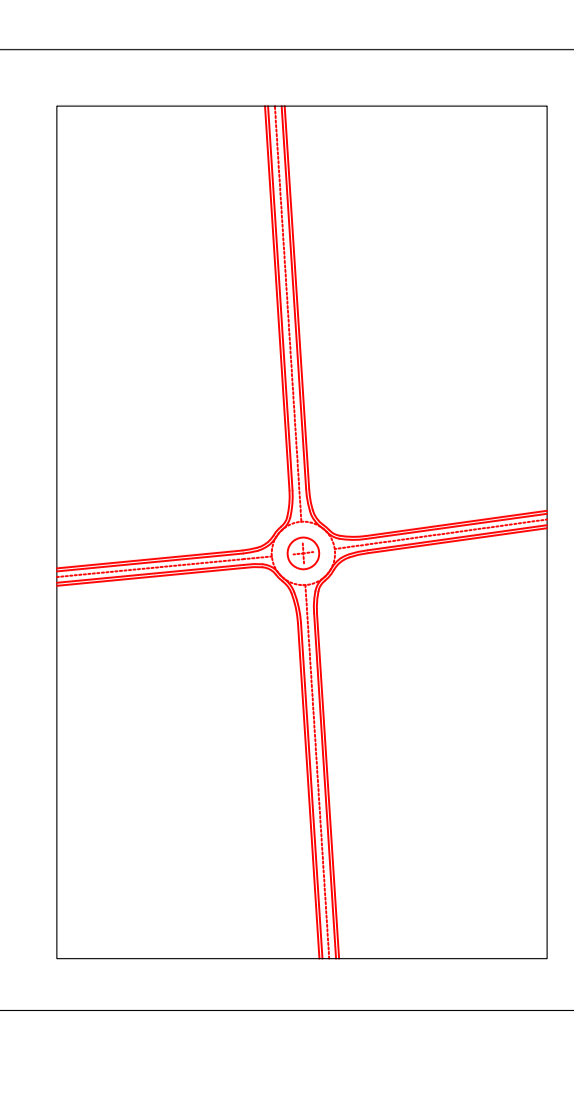



TABELLA DEI TIPI EDILIZI

CONVENZIONE	TIPOLOGIA	DESCRIZIONE	REQUISITI
A	1	EDIFICI A DESTINAZIONE RESIDENZIALE	ALTEZZA MASSIMA: 10 METRI. DISTANZA MINIMA: 3 METRI. COEFFICIENTE DI COPERTURA: 0,35. COEFFICIENTE DI OCCUPAZIONE: 0,4. COEFFICIENTE DI NECESSARI: 0,35. COEFFICIENTE DI NECESSARI: 0,35. COEFFICIENTE DI NECESSARI: 0,35.
	2	EDIFICI A DESTINAZIONE RESIDENZIALE	ALTEZZA MASSIMA: 10 METRI. DISTANZA MINIMA: 3 METRI. COEFFICIENTE DI COPERTURA: 0,35. COEFFICIENTE DI OCCUPAZIONE: 0,4. COEFFICIENTE DI NECESSARI: 0,35. COEFFICIENTE DI NECESSARI: 0,35. COEFFICIENTE DI NECESSARI: 0,35.
	3	EDIFICI A DESTINAZIONE RESIDENZIALE	ALTEZZA MASSIMA: 10 METRI. DISTANZA MINIMA: 3 METRI. COEFFICIENTE DI COPERTURA: 0,35. COEFFICIENTE DI OCCUPAZIONE: 0,4. COEFFICIENTE DI NECESSARI: 0,35. COEFFICIENTE DI NECESSARI: 0,35. COEFFICIENTE DI NECESSARI: 0,35.
	4	EDIFICI A DESTINAZIONE RESIDENZIALE	ALTEZZA MASSIMA: 10 METRI. DISTANZA MINIMA: 3 METRI. COEFFICIENTE DI COPERTURA: 0,35. COEFFICIENTE DI OCCUPAZIONE: 0,4. COEFFICIENTE DI NECESSARI: 0,35. COEFFICIENTE DI NECESSARI: 0,35. COEFFICIENTE DI NECESSARI: 0,35.
	5	EDIFICI A DESTINAZIONE RESIDENZIALE	ALTEZZA MASSIMA: 10 METRI. DISTANZA MINIMA: 3 METRI. COEFFICIENTE DI COPERTURA: 0,35. COEFFICIENTE DI OCCUPAZIONE: 0,4. COEFFICIENTE DI NECESSARI: 0,35. COEFFICIENTE DI NECESSARI: 0,35. COEFFICIENTE DI NECESSARI: 0,35.
	6	EDIFICI A DESTINAZIONE RESIDENZIALE	ALTEZZA MASSIMA: 10 METRI. DISTANZA MINIMA: 3 METRI. COEFFICIENTE DI COPERTURA: 0,35. COEFFICIENTE DI OCCUPAZIONE: 0,4. COEFFICIENTE DI NECESSARI: 0,35. COEFFICIENTE DI NECESSARI: 0,35. COEFFICIENTE DI NECESSARI: 0,35.
	7	EDIFICI A DESTINAZIONE RESIDENZIALE	ALTEZZA MASSIMA: 10 METRI. DISTANZA MINIMA: 3 METRI. COEFFICIENTE DI COPERTURA: 0,35. COEFFICIENTE DI OCCUPAZIONE: 0,4. COEFFICIENTE DI NECESSARI: 0,35. COEFFICIENTE DI NECESSARI: 0,35. COEFFICIENTE DI NECESSARI: 0,35.
	8	EDIFICI A DESTINAZIONE RESIDENZIALE	ALTEZZA MASSIMA: 10 METRI. DISTANZA MINIMA: 3 METRI. COEFFICIENTE DI COPERTURA: 0,35. COEFFICIENTE DI OCCUPAZIONE: 0,4. COEFFICIENTE DI NECESSARI: 0,35. COEFFICIENTE DI NECESSARI: 0,35. COEFFICIENTE DI NECESSARI: 0,35.
	9	EDIFICI A DESTINAZIONE RESIDENZIALE	ALTEZZA MASSIMA: 10 METRI. DISTANZA MINIMA: 3 METRI. COEFFICIENTE DI COPERTURA: 0,35. COEFFICIENTE DI OCCUPAZIONE: 0,4. COEFFICIENTE DI NECESSARI: 0,35. COEFFICIENTE DI NECESSARI: 0,35. COEFFICIENTE DI NECESSARI: 0,35.
	10	EDIFICI A DESTINAZIONE RESIDENZIALE	ALTEZZA MASSIMA: 10 METRI. DISTANZA MINIMA: 3 METRI. COEFFICIENTE DI COPERTURA: 0,35. COEFFICIENTE DI OCCUPAZIONE: 0,4. COEFFICIENTE DI NECESSARI: 0,35. COEFFICIENTE DI NECESSARI: 0,35. COEFFICIENTE DI NECESSARI: 0,35.
	11	EDIFICI A DESTINAZIONE RESIDENZIALE	ALTEZZA MASSIMA: 10 METRI. DISTANZA MINIMA: 3 METRI. COEFFICIENTE DI COPERTURA: 0,35. COEFFICIENTE DI OCCUPAZIONE: 0,4. COEFFICIENTE DI NECESSARI: 0,35. COEFFICIENTE DI NECESSARI: 0,35. COEFFICIENTE DI NECESSARI: 0,35.
	B	1	EDIFICI A DESTINAZIONE RESIDENZIALE
2		EDIFICI A DESTINAZIONE RESIDENZIALE	ALTEZZA MASSIMA: 10 METRI. DISTANZA MINIMA: 3 METRI. COEFFICIENTE DI COPERTURA: 0,35. COEFFICIENTE DI OCCUPAZIONE: 0,4. COEFFICIENTE DI NECESSARI: 0,35. COEFFICIENTE DI NECESSARI: 0,35. COEFFICIENTE DI NECESSARI: 0,35.
3		EDIFICI A DESTINAZIONE RESIDENZIALE	ALTEZZA MASSIMA: 10 METRI. DISTANZA MINIMA: 3 METRI. COEFFICIENTE DI COPERTURA: 0,35. COEFFICIENTE DI OCCUPAZIONE: 0,4. COEFFICIENTE DI NECESSARI: 0,35. COEFFICIENTE DI NECESSARI: 0,35. COEFFICIENTE DI NECESSARI: 0,35.
4		EDIFICI A DESTINAZIONE RESIDENZIALE	ALTEZZA MASSIMA: 10 METRI. DISTANZA MINIMA: 3 METRI. COEFFICIENTE DI COPERTURA: 0,35. COEFFICIENTE DI OCCUPAZIONE: 0,4. COEFFICIENTE DI NECESSARI: 0,35. COEFFICIENTE DI NECESSARI: 0,35. COEFFICIENTE DI NECESSARI: 0,35.
5		EDIFICI A DESTINAZIONE RESIDENZIALE	ALTEZZA MASSIMA: 10 METRI. DISTANZA MINIMA: 3 METRI. COEFFICIENTE DI COPERTURA: 0,35. COEFFICIENTE DI OCCUPAZIONE: 0,4. COEFFICIENTE DI NECESSARI: 0,35. COEFFICIENTE DI NECESSARI: 0,35. COEFFICIENTE DI NECESSARI: 0,35.
6		EDIFICI A DESTINAZIONE RESIDENZIALE	ALTEZZA MASSIMA: 10 METRI. DISTANZA MINIMA: 3 METRI. COEFFICIENTE DI COPERTURA: 0,35. COEFFICIENTE DI OCCUPAZIONE: 0,4. COEFFICIENTE DI NECESSARI: 0,35. COEFFICIENTE DI NECESSARI: 0,35. COEFFICIENTE DI NECESSARI: 0,35.
7		EDIFICI A DESTINAZIONE RESIDENZIALE	ALTEZZA MASSIMA: 10 METRI. DISTANZA MINIMA: 3 METRI. COEFFICIENTE DI COPERTURA: 0,35. COEFFICIENTE DI OCCUPAZIONE: 0,4. COEFFICIENTE DI NECESSARI: 0,35. COEFFICIENTE DI NECESSARI: 0,35. COEFFICIENTE DI NECESSARI: 0,35.
8		EDIFICI A DESTINAZIONE RESIDENZIALE	ALTEZZA MASSIMA: 10 METRI. DISTANZA MINIMA: 3 METRI. COEFFICIENTE DI COPERTURA: 0,35. COEFFICIENTE DI OCCUPAZIONE: 0,4. COEFFICIENTE DI NECESSARI: 0,35. COEFFICIENTE DI NECESSARI: 0,35. COEFFICIENTE DI NECESSARI: 0,35.
9		EDIFICI A DESTINAZIONE RESIDENZIALE	ALTEZZA MASSIMA: 10 METRI. DISTANZA MINIMA: 3 METRI. COEFFICIENTE DI COPERTURA: 0,35. COEFFICIENTE DI OCCUPAZIONE: 0,4. COEFFICIENTE DI NECESSARI: 0,35. COEFFICIENTE DI NECESSARI: 0,35. COEFFICIENTE DI NECESSARI: 0,35.
10		EDIFICI A DESTINAZIONE RESIDENZIALE	ALTEZZA MASSIMA: 10 METRI. DISTANZA MINIMA: 3 METRI. COEFFICIENTE DI COPERTURA: 0,35. COEFFICIENTE DI OCCUPAZIONE: 0,4. COEFFICIENTE DI NECESSARI: 0,35. COEFFICIENTE DI NECESSARI: 0,35. COEFFICIENTE DI NECESSARI: 0,35.
11		EDIFICI A DESTINAZIONE RESIDENZIALE	ALTEZZA MASSIMA: 10 METRI. DISTANZA MINIMA: 3 METRI. COEFFICIENTE DI COPERTURA: 0,35. COEFFICIENTE DI OCCUPAZIONE: 0,4. COEFFICIENTE DI NECESSARI: 0,35. COEFFICIENTE DI NECESSARI: 0,35. COEFFICIENTE DI NECESSARI: 0,35.

MOBILITA' (rif. scala 1:5.000)
Viabilità ordinaria urbana ed extraurbana

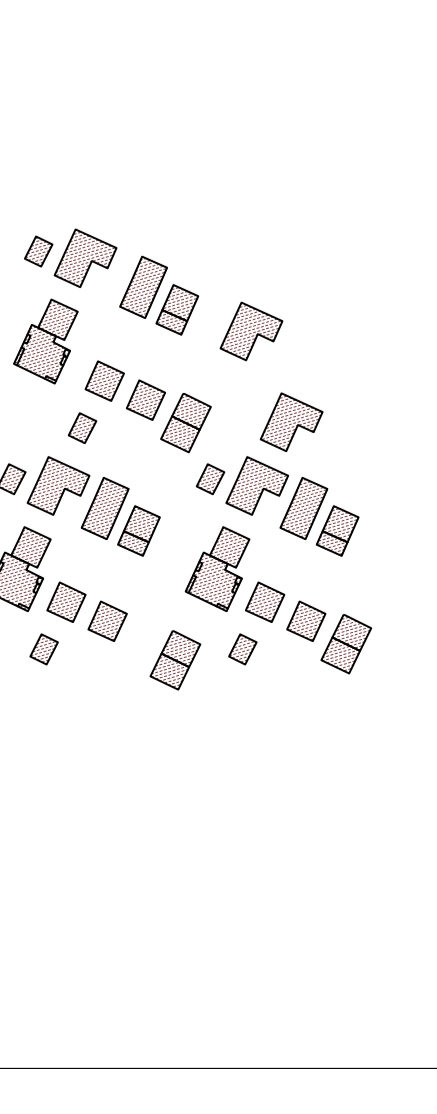


Autostrada A14 - Bologna-Bar'




Sede Ferrovie "Bologna - Ortona"

FABBRICATI PREESISTENTI




CONFINI CATASTALI



COMUNE DI TERMO'IO
Piano Regolatore Generale
L'ABINANTE GENERALE

VALUTAZIONE AMBIENTALE STRATEGICA (VAS) SOTTO LA GUIDA DELLA REGIONE ABRUZZO
Sede: Via Garibaldi, 100 - 66021 Termoli (CB) - Tel. 0872/211111
E-mail: info@termoli.cb.it



- ELABORAZIONE**
- STUDIO DI FIDUCIARI E PROGETTO PRELIMINARE: 2010-2011
 - PROGETTO PRELIMINARE: 2011-2012
 - PROGETTO DEFINITIVO: 2012-2013
 - PROGETTO ESECUTIVO: 2013-2014
 - PROGETTO ESECUTIVO: 2014-2015
 - PROGETTO ESECUTIVO: 2015-2016
 - PROGETTO ESECUTIVO: 2016-2017
 - PROGETTO ESECUTIVO: 2017-2018
 - PROGETTO ESECUTIVO: 2018-2019
 - PROGETTO ESECUTIVO: 2019-2020
 - PROGETTO ESECUTIVO: 2020-2021
 - PROGETTO ESECUTIVO: 2021-2022
 - PROGETTO ESECUTIVO: 2022-2023
 - PROGETTO ESECUTIVO: 2023-2024
 - PROGETTO ESECUTIVO: 2024-2025
 - PROGETTO ESECUTIVO: 2025-2026
 - PROGETTO ESECUTIVO: 2026-2027
 - PROGETTO ESECUTIVO: 2027-2028
 - PROGETTO ESECUTIVO: 2028-2029
 - PROGETTO ESECUTIVO: 2029-2030

REDAZIONE	ABBONATI	REDAZIONE	ABBONATI
...