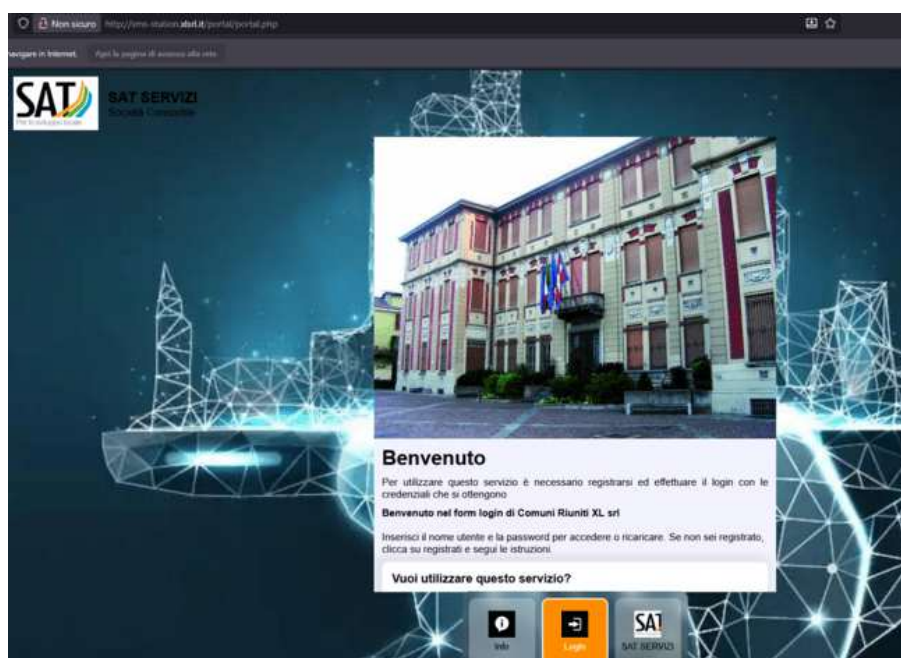
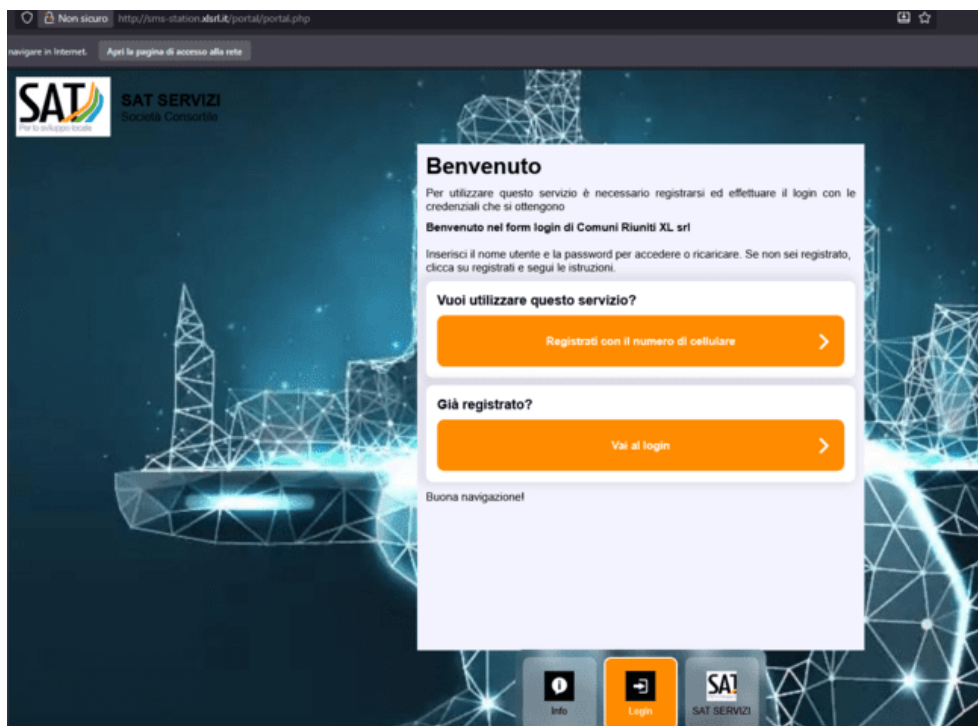


## ***Procedura per la registrazione e l'accesso alla rete WiFi Pubblica del Comune di Settimo Torinese***

- 1) Aprire la gestione delle reti WIFI sul proprio dispositivo e scegliere la rete "SettimoPublic"
- 2) Dopo essersi connessi aprire una finestra di navigazione web: saranno visualizzate le seguenti schermate di accesso

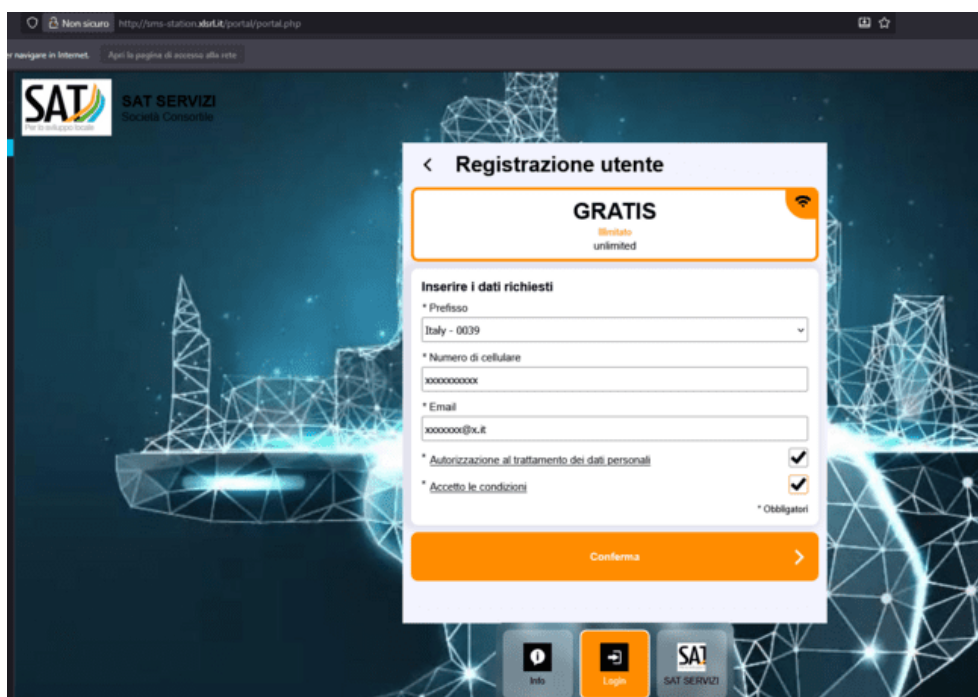


3) Dopo aver selezionato l'icona di login , sarà necessario procedere con la registrazione



The screenshot shows the SAT SERVIZI login page. The header includes the SAT logo and the text "SAT SERVIZI Società Consortile". The main content area is titled "Benvenuto" and contains the following text: "Per utilizzare questo servizio è necessario registrarsi ed effettuare il login con le credenziali che si ottengono", "Benvenuto nel form login di Comuni Riuniti XL srl", and "Inserisci il nome utente e la password per accedere o ricaricare. Se non sei registrato, clicca su registrati e segui le istruzioni." Below this text are two orange buttons: "Registrati con il numero di cellulare" and "Vai al login". At the bottom of the page, there are three icons: "Info", "Login", and "SAT SERVIZI".

4) Sarà quindi necessario compilare i campi richiesti e confermare:

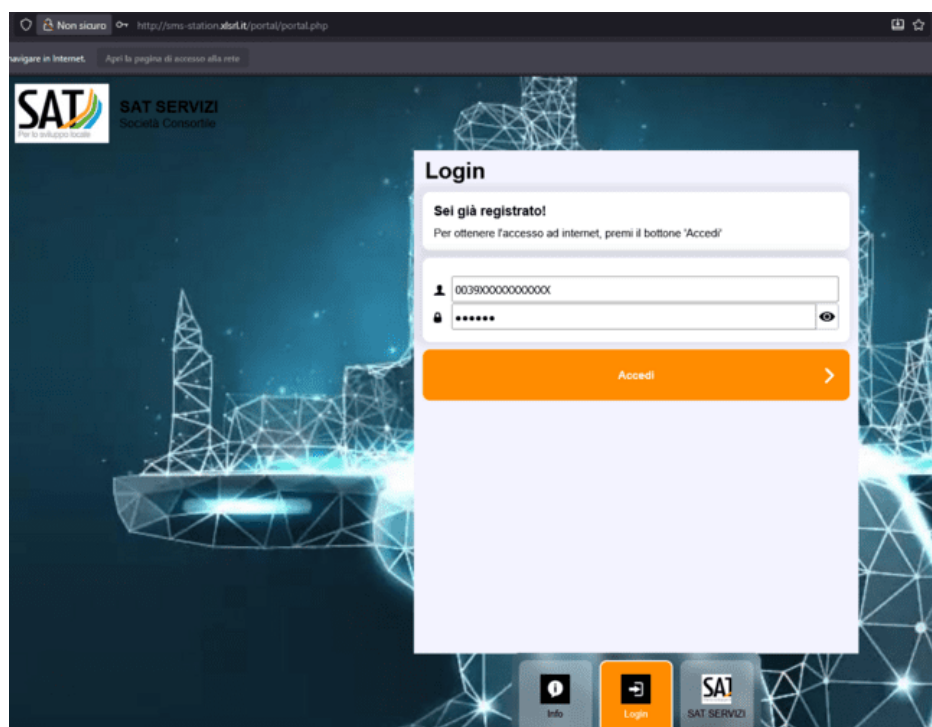


The screenshot shows the SAT SERVIZI user registration page. The header includes the SAT logo and the text "SAT SERVIZI Società Consortile". The main content area is titled "Registrazione utente" and contains the following text: "GRATIS", "limitato", "unlimited", "Inserire i dati richiesti", "\* Prefisso", "Italy - 0039", "\* Numero di cellulare", "xxxxxxxx", "\* Email", "xxxxxxxx@x.it", "\* Autorizzazione al trattamento dei dati personali", "\* Accetto le condizioni", and "\* Obbligatori". Below this text is an orange button labeled "Conferma". At the bottom of the page, there are three icons: "Info", "Login", and "SAT SERVIZI".

- 5) Visualizzare la conferma di completamento della registrazione e cliccare su OK:

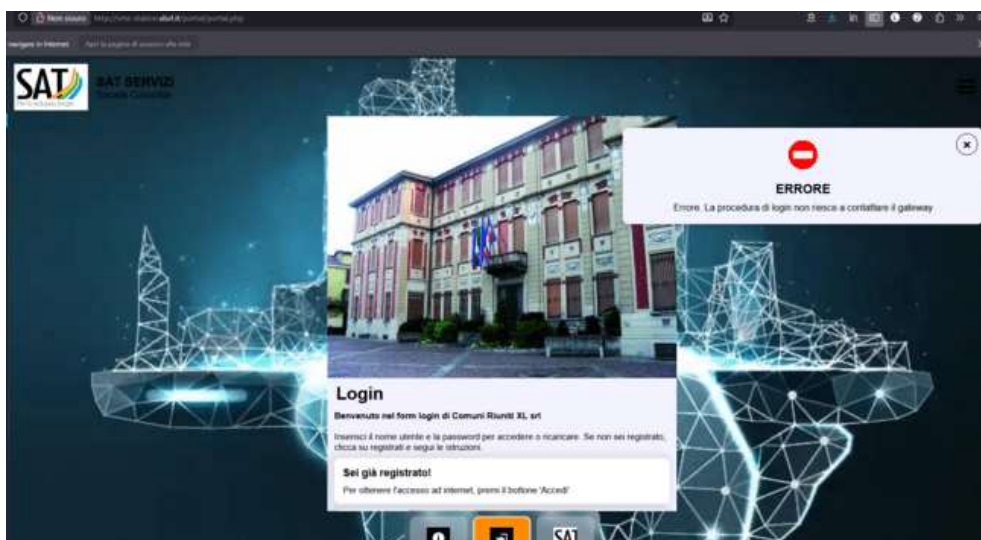


- 6) Riceverete un SMS il cui testo sarà **“Benvenuto su Settimo Public, offerto da SAT Servizi, il tuo username: 039xxxxxxxxxxxxx - la tua Password: XXXXXX”**: sarà necessario autenticarsi effettuando il login (anche se nella maggior parte dei casi, i dati saranno salvati automaticamente)





**ATTENZIONE:** la connessione, dopo la registrazione, non sarà immediatamente usufruibile e potrebbero essere necessari sino a 30 minuti per avere la possibilità di eseguire il primo accesso. Di seguito il messaggio che si potrebbe visualizzare se non si attende il tempo tecnico necessario per il completamento delle operazioni che vengono eseguite in background sul portale:



- 7) Attivata correttamente la connessione si verrà reindirizzati su una pagina con tutti dettagli. Da qui si potrà procedere cliccando su “NAVIGA”:

