

TABELLA DEI PARAMETRI OBIETTIVI PER I COMUNI AI FINI DELL'ACCERTAMENTO DELLA CONDIZIONE DI ENTE STRUTTURALMENTE DEFICITARIO

COMUNE DI VENZONE

		Barrare la condizione che ricorre	
P1	Indicatore 1.1 (Incidenza spese rigide - ripiano disavanzo, personale e debito - su entrate correnti) maggiore del 48%	SI	NO
P2	Indicatore 2.8 (Incidenza degli incassi delle entrate proprie sulle previsioni definitive di parte corrente) minore del 22%	SI	NO
P3	Indicatore 3.2 (Anticipazione chiuse solo contabilmente) maggiore di 0	SI	NO
P4	Indicatore 10.3 (Sostenibilità debiti finanziari) maggiore del 16%	SI	NO
P5	Indicatore 12.4 (Sostenibilità disavanzo effettivamente a carico dell'esercizio) maggiore dell'1,20%	SI	NO
P6	Indicatore 13.1 (Debiti riconosciuti e finanziati) maggiore dell'1%	SI	NO
P7	[Indicatore 13.2 (Debiti in corso di riconoscimento) + Indicatore 13.3 (Debiti riconosciuti e in corso di finanziamento)] maggiore dello 0,60%	SI	NO
P8	Indicatore concernente l'effettiva capacità di riscossione (riferito al totale delle entrate) minore del 47%	SI	NO

Gli enti locali che presentano almeno la metà dei parametri deficitari (la condizione "SI" identifica il parametro deficitario) sono strutturalmente deficitari ai sensi dell'articolo 242, comma 1, Tuel.

Sulla base dei parametri suindicati l'ente è da considerarsi in condizioni strutturalmente deficitarie	SI	NO
--	----	---------------



Medaglia d'oro al merito civile

COMUNE DI VENZONE

Provincia di Udine
Piazza Municipio, n° 1 - 33010



C.F. 82000610301 P.I. 00550200307
Tel. 0432 985266 Fax 0432985404

Codice univoco fatturazione elettronica: **UFMFWZ**
Sito web: www.comunedivenzone.it

E-mail: comune.venzone@comunedivenzone.it
PEC: comune.venzone@certgov.fvg.it

VERBALE DI DELIBERAZIONE DEL CONSIGLIO COMUNALE

COPIA

ANNO 2021
N. 25 del Reg. Delibere

OGGETTO: MODIFICA ALLEGATO N. 10 A/3 DELIBERA C.C. N. 11 DEL 05.07.2021 AL BILANCIO CONSUNTIVO 2020 – VALORE QUOTE DESTINATE AGLI INVESTIMENTI

L'anno 2021 , il giorno 12 del mese di Ottobre alle ore 18:00 nella Salone del Consiglio si è riunito il Consiglio Comunale. Fatto l'appello nominale risultano:

		Presente/Assente
Pascolo Amedeo	Sindaco	Presente
Di Bernardo Stefano	Vice Sindaco	Presente
Bellina Marialisa	Assessore	Presente
Gollino Martina	Componente del Consiglio	Presente
Tolazzi Sara	Componente del Consiglio	Presente
Martinoia David	Componente del Consiglio	Presente
Madrassi Lorenzo	Componente del Consiglio	Presente
Madrassi Mauro	Componente del Consiglio	Presente
Moretti Karin	Componente del Consiglio	Presente
Cracogna Lorenzo	Componente del Consiglio	Assente
Valent Mauro	Componente del Consiglio	Presente
Madrassi Corinna	Componente del Consiglio	Presente
De Joannon Gianni	Componente del Consiglio	Presente

Assiste il Segretario Comunale Vazzaz dott. Alfredo.

Constatato il numero degli intervenuti, assume la presidenza il Sig. Pascolo Amedeo nella sua qualità Sindaco ed espone gli oggetti iscritti all'ordine del giorno e su questi il Consiglio Comunale adotta la seguente deliberazione:

OGGETTO: MODIFICA ALLEGATO N. 10 a/3 DELIBERA C.C. N. 11 DEL 05.07.2021 AL BILANCIO CONSUNTIVO 2020 – VALORE QUOTE DESTINATE AGLI INVESTIMENTI.

IL CONSIGLIO COMUNALE

PREMESSO che con d.lgs. 118 del 23.06.2011, recante disposizioni in materia di armonizzazione dei sistemi contabili e degli schemi di bilancio delle Regioni, degli Enti locali e dei loro organismi, sono stati individuati i principi contabili fondamentali del coordinamento della finanza pubblica ai sensi dell'art. 117, c. 3 della Costituzione;

RICHIAMATO il d. lgs. n. 126 del 10.08.2014 che ha modificato ed integrato il d. lgs. n. 118 del 23.06.2011 con riferimento ai sistemi contabili ed agli schemi di bilancio delle Regioni, degli Enti Locali e dei loro Organismi, a norma degli art. 1 e 2 della L. 42/2009;

CONSIDERATO che, ai sensi della normativa vigente, dal rendiconto relativo all'esercizio 2020 gli Enti Locali sono tenuti a specificare, attraverso gli allegati a), a/1, a/2 e a/3 dell'allegato 10 (Schema di rendiconto) gli importi relativi alle somme accantonate, vincolate e destinate del risultato di amministrazione al 31.12 di ciascun esercizio;

VERIFICATO come, per un mero errore materiale, è stato indicato l'importo di euro 102.364,39 alla Voce "*Totale quote accantonate nel risultato di amministrazione riguardanti le risorse destinate agli investimenti*" di cui all'allegato a/3 del suddetto modello 10, anziché il valore di euro 0,00 (zero);

VERIFICATO come, con la correzione del predetto errore, l'importo relativo alle risorse destinate derivante dall'esercizio 2020 risulta pari ad euro 177.984,81 anziché ad euro 75.620,42;

ACCERTATO che, di conseguenza, l'importo di cui alla voce "*Totale parte disponibile*", indicato nell'allegato a) del modello 10, è risultato pari ad euro 1.567.032,82 anziché euro 1.464.668,43;

VERIFICATO, pertanto, come l'importo corretto della parte di risorse destinate agli investimenti a seguito dell'approvazione del conto consuntivo dell'esercizio 2020 debba essere individuato nell'importo di euro 177.984,81;

RITENUTO necessario procedere alla correzione degli importi errati riportati nell'allegato a/3 con quello corretto indicato in premessa, ciò al fine di garantire la correttezza dei dati contabili ivi previsti;

VISTO il D.Lgs. 18/08/2000, n. 267;

VISTO il D.Lgs. n. 118/2011;

VISTO lo Statuto Comunale;

VISTO il vigente Regolamento comunale di contabilità;

ACQUISITI i pareri di cui al Decreto Legislativo 267/2000;

Con voti favorevoli n. 10, contrari n. 3 (Valent Mauro, Madrassi Corinna, De Joannon Gianni), astenuti n. / resi ed espressi nei modi e nelle forme di legge

DELIBERA

1) di procedere alla correzione dell'allegato a/3 del modello 10 allegato al rendiconto dell'esercizio 2020, sostituendo il valore di cui alla voce "*Totale quote accantonate nel risultato di amministrazione riguardanti le risorse destinate agli investimenti (g)*" pari ad euro 102.364,39 con quello esatto pari ad euro 0,00.

- 2) di accertare il nuovo importo corretto della quota di risorse destinate nel risultato di amministrazione al netto di quelle che sono state oggetto di accantonamenti risultanti dal conto consuntivo relativo all'esercizio 2020, pari ad euro 177.984,81;
- 3) di approvare l'allegato a/3 corretto secondo quanto riportato in premessa allegato alla presente deliberazione e costituente parte integrale del presente atto.
- 4) di procedere alla correzione dell'allegato a) del modello 10 allegato al rendiconto dell'esercizio 2020, sostituendo il valore di cui alla voce "*Totale parte destinata agli investimenti (D)*" pari ad euro 75.620,42 con quello esatto pari ad euro 177.984,81.
- 5) di accertare il nuovo importo corretto della quota di risorse di parte disponibile risultanti dal conto consuntivo relativo all'esercizio 2020 pari ad euro 1.464.668,43.
- 6) Di dichiarare, con voti favorevoli unanimi resi ed espressi nei modi e nelle forme di legge, la presente deliberazione immediatamente eseguibile ai sensi dell'art. 1, c. 19, della L.R. 21/2003, come sostituito dall'art. 17 comma 12 lett.) della L.R. 17/2004.

PARERE DI REGOLARITÀ TECNICA

Ai sensi dell'art. 49, comma 1° del D. Lgs. n. 267/2000 del T.U.EE.LL., si esprime parere favorevole alla regolarità tecnica della proposta di deliberazione.

Comune di Venzone, 11 ottobre 2021



Il Responsabile
F. TOEUGENIO BORTOLOTTI

PARERE DI REGOLARITÀ CONTABILE

Ai sensi dell'art. 49, comma 1° del D. Lgs. n. 267/2000 del T.U.EE.LL., si esprime parere favorevole alla regolarità contabile della proposta di deliberazione.

Comune di Venzone, 11 ottobre 2021



Il Responsabile
F. TOEUGENIO BORTOLOTTI

Letto, confermato e sottoscritto,



Il Presidente
F.to Pascolo Amedeo



Il Segretario Comunale
F.to Vazzaz dott. Alfredo

ATTESTAZIONE DI PUBBLICAZIONE

Si attesta che la presente deliberazione viene pubblicata all'Albo pretorio on line dal 18/10/2021 al 01/11/2021 per quindici giorni consecutivi, ai sensi della L.R. n. 21/2003 e successive modificazioni.

Comune di Venzone, li 18/10/2021



Il Responsabile della Pubblicazione
F.to Jessica Zearo

ATTESTATO DI ESECUTIVITÀ

La presente deliberazione è divenuta esecutiva il giorno 12/10/2021, poiché dichiarata immediatamente esecutiva (art. 1, comma 19 della L.R. 11/12/2003 n. 21 come modificato dall'art. 17 della L.R. 24/05/2004 n. 17).

Li 12/10/2021



Il Responsabile dell'esecutività
F.to Jessica Zearo

Copia conforme all'originale, in carta libera ad uso amministrativo.

Li



Il Responsabile del Procedimento

ELENCO ANALITICO DELLE RISORSE DESTINATE AGLI INVESTIMENTI NEL RISULTATO DI AMMINISTRAZIONE

COMUNE DI VENZONE

Capitolo di entrata	Descrizione	Capitolo di spesa	Descrizione	Risorse destinate agli investim. al 1/1/ 2020	Entrate destinate agli investimenti accertate nell'esercizio 2020	Impegni eserc. 2020 finanziati da entrate destinate accertate nell'esercizio o da quote destinate del risultato di amministrazione	Fondo plurienn. vinc. al 31/12/2020 finanziato da entrate destinate accertate nell'esercizio o da quote destinate del risultato di amministrazione	Cancellazione di residui attivi costituiti da risorse destinate agli investimenti o eliminazione della destinazione su quote del risultato di amministrazione (+) e cancellazione di residui passivi finanziati da risorse destinate agli investimenti(-)(gestione dei residui)	Risorse destinate agli investim. al 31/12/2020
				(a)	(b)	(c)	(d)	(e)	(f)=(a)+(b)-(c)-(d)-(e)
Parte destinata agli investimenti									
527/0	ALIENAZIONE BENI IMMOBILI E MOBILI	2630/0	MANUTENZIONE STRAORDINARIA DEI FABBRICATI DI PROPRIETA' COMUNALE.-	55.000,00	19.800,00	19.800,00	0,00	35.200,00	19.800,00
574/0	CONTRIBUTO REGIONALE PER CONSOLIDAMENTO E COMPLETAMENTO DELLE MURA DI CINTA MEDIEVALI DEL CENTRO STORICO E DI SOSTEGNO DEL FOSSATO	2630/0	MANUTENZIONE STRAORDINARIA DEI FABBRICATI DI PROPRIETA' COMUNALE.-	60.000,00	60.000,00	60.000,00	0,00	0,00	60.000,00
536/0	PROVENTI DA CONCESSIONI CIMITERIALI.	2913/0	SPESE PER L'ARREDO URBANO.-	5.000,00	4.090,00	4.090,00	0,00	910,00	4.090,00
600/0	PROVENTI DERIVANTI DALLE CONCESSIONI EDILIZIE L.R. 10/77 -	2703/0	LAVORI PER LA MANUTENZIONE DEL TERRITORIO COMUNALE	8.000,00	4.623,60	4.623,60	0,00	3.376,40	4.623,60
711/0	CONTRIBUTO PER INVESTIMENTI	2630/0	MANUTENZIONE STRAORDINARIA DEI FABBRICATI DI PROPRIETA' COMUNALE.-	69.437,94	69.437,94	69.437,94	0,00	0,00	69.437,94
615/0	CONCESSIONE CONTRIBUTO PER MESSA IN SICUREZZA DELLA PARETE DI ELEVAZIONE RESIDUA DELLA CHIESA DI SAN GIOVANNI E REALIZZAZIONE DEI LAVORI DI SISTEMAZIONE DI CAMINAMENTO SOPRA LE MURA LATO SUD-OVEST	2630/0	MANUTENZIONE STRAORDINARIA DEI FABBRICATI DI PROPRIETA' COMUNALE.-	20.033,27	20.033,27	20.033,27	0,00	0,00	20.033,27
Totale Parte destinata agli investimenti				217.471,21	177.984,81	177.984,81	0,00	39.486,40	177.984,81
Totale				217.471,21	177.984,81	177.984,81	0,00	39.486,40	177.984,81
Totale quote accantonate nel risultato di amministrazione riguardanti le risorse destinate agli investimenti (g)									0,00
Totale risorse destinate nel risultato di amministrazione al netto di quelle che sono state oggetto di accantonamenti (h = Totale f - g)									177.984,81

**CONTO DEL BILANCIO
GESTIONE DELLE ENTRATE**

COMUNE DI VENZONE

TITOLO, TIPOLOGIA	DENOMINAZIONE	Residui attivi al 1/1/2020 (RS)		Riscossioni in c/residui (RR)		Riaccertamenti residui (R)		Residui attivi da esercizi precedenti (EP=RS-RR+R)	
		Previsioni definitive di competenza (CP)		Riscossioni in c/competenza (RC)		Accertamenti (A)		Residui attivi da esercizio di competenza (EC=A-RC)	
		Previsioni definitive di cassa (CS)		Totale riscossioni (TR = RR+RC)		Maggiori o minori entrate di cassa = TR-CS		Totale residui attivi da riportare (TR=EP+EC)	
	Fondo pluriennale vincolato per spese correnti	CP	0,00						
	Fondo pluriennale vincolato per spese in conto	CP	76.193,60						
	Utilizzo avanzo di Amministrazione	CP	730.443,04						
	di cui Utilizzo Fondo anticipazioni di liquidita'	CP	0,00						
1	TITOLO 1 - Entrate correnti di natura tributaria, contributiva e perequativa								
10101	Tipologia 101 - Imposte tasse e proventi assimilati	RS	16.222,08	RR	8.743,72	R	0,00	EP	7.478,36
		CP	337.500,00	RC	304.635,13	A	332.143,34	EC	27.508,21
		CS	353.722,08	TR	313.378,85	CS	-40.343,23	TR	34.986,57
10000	Totale TITOLO 1 - Entrate correnti di natura tributaria, contributiva e perequativa	RS	16.222,08	RR	8.743,72	R	0,00	EP	7.478,36
		CP	337.500,00	RC	304.635,13	A	332.143,34	EC	27.508,21
		CS	353.722,08	TR	313.378,85	CS	-40.343,23	TR	34.986,57

**CONTO DEL BILANCIO
GESTIONE DELLE ENTRATE**

COMUNE DI VENZONE

TITOLO, TIPOLOGIA	DENOMINAZIONE	Residui attivi al 1/1/2020 (RS)		Riscossioni in c/residui (RR)		Riaccertamenti residui (R)		Maggiori o minori entrate di competenza = A-CP		Residui attivi da esercizi precedenti (EP=RS-RR+R)	
		Previsioni definitive di competenza (CP)		Riscossioni in c/competenza (RC)		Accertamenti (A)		Maggiori o minori entrate di competenza = A-CP		Residui attivi da esercizio di competenza (EC=A-RC)	
		Previsioni definitive di cassa (CS)		Totale riscossioni (TR = RR+RC)		Maggiori o minori entrate di cassa = TR-CS		Maggiori o minori entrate di competenza = A-CP		Totale residui attivi da riportare (TR=EP+EC)	
2	TITOLO 2 - Trasferimenti correnti										
20101	Tipologia 101 - Trasferimenti correnti da Amministrazioni pubbliche	RS	31.052,02	RR	19.628,66	R	0,00			EP	11.423,36
		CP	986.007,86	RC	1.090.065,93	A	1.188.878,65	CP	202.870,79	EC	98.812,72
		CS	1.243.925,22	TR	1.109.694,59	CS	-134.230,63			TR	110.236,08
20000	Totale TITOLO 2 - Trasferimenti correnti	RS	31.052,02	RR	19.628,66	R	0,00			EP	11.423,36
		CP	986.007,86	RC	1.090.065,93	A	1.188.878,65	CP	202.870,79	EC	98.812,72
		CS	1.243.925,22	TR	1.109.694,59	CS	-134.230,63			TR	110.236,08

**CONTO DEL BILANCIO
GESTIONE DELLE ENTRATE**

COMUNE DI VENEZIO

TITOLO, TIPOLOGIA	DENOMINAZIONE	Residui attivi al 1/1/2020 (RS)		Riscossioni in c/residui (RR)		Riaccertamenti residui (R)		Maggiori o minori entrate di competenza = A-CP		Residui attivi da esercizi precedenti (EP=RS-RR+R)	
		Previsioni definitive di competenza (CP)		Riscossioni in c/competenza (RC)		Accertamenti (A)		Maggiori o minori entrate di competenza = A-CP		Residui attivi da esercizio di competenza (EC=A-RC)	
		Previsioni definitive di cassa (CS)		Totale riscossioni (TR = RR+RC)		Maggiori o minori entrate di cassa = TR-CS				Totale residui attivi da riportare (TR=EP+EC)	
3	TITOLO 3 - Entrate extratributarie										
30100	Tipologia 100 - Vendita di beni e servizi e proventi derivanti dalla gestione dei beni	RS 17.781,11	RR 15.781,11	R 0,00				EP 2.000,00			
		CP 97.350,00	RC 78.506,15	A 84.395,10	CP -12.954,90			EC 5.888,95			
		CS 116.347,69	TR 94.287,26	CS -22.060,43				TR 7.888,95			
30200	Tipologia 200 - Proventi derivanti dall'attività di controllo e repressione delle irregolarità e degli illeciti	RS 9.070,15	RR 9.070,15	R 0,00				EP 0,00			
		CP 6.280,00	RC 80,00	A 80,00	CP -6.200,00			EC 0,00			
		CS 15.350,15	TR 9.150,15	CS -6.200,00				TR 0,00			
30300	Tipologia 300 - Interessi attivi	RS 0,00	RR 0,00	R 0,00				EP 0,00			
		CP 50,00	RC 0,00	A 0,00	CP -50,00			EC 0,00			
		CS 50,00	TR 0,00	CS -50,00				TR 0,00			
30500	Tipologia 500 - Rimborsi e altre entrate correnti	RS 273.763,18	RR 199.398,64	R -14.967,25				EP 59.397,29			
		CP 459.430,93	RC 278.533,29	A 487.766,92	CP 28.355,99			EC 209.253,63			
		CS 752.968,76	TR 477.931,93	CS -275.036,83				TR 268.650,92			
30000	Totale TITOLO 3 - Entrate extratributarie	RS 300.614,44	RR 224.249,90	R -14.967,25				EP 61.397,29			
		CP 563.110,93	RC 357.119,44	A 572.262,02	CP 9.151,09			EC 215.142,58			
		CS 884.716,60	TR 581.369,34	CS -303.347,26				TR 276.539,87			

**CONTO DEL BILANCIO
GESTIONE DELLE ENTRATE**

COMUNE DI VENZONE

TITOLO, TIPOLOGIA	DENOMINAZIONE	Residui attivi al 1/1/2020 (RS)		Riscossioni in c/residui (RR)		Riaccertamenti residui (R)		Residui attivi da esercizi precedenti (EP=RS-RR+R)	
		Previsioni definitive di competenza (CP)		Riscossioni in c/competenza (RC)		Accertamenti (A)		Residui attivi da esercizio di competenza (EC=A-RC)	
		Previsioni definitive di cassa (CS)		Totale riscossioni (TR = RR+RC)		Maggiori o minori entrate di cassa = TR-CS		Totale residui attivi da riportare (TR=EP+EC)	
4	TITOLO 4 - Entrate in conto capitale								
40200	Tipologia 200 - Contributi agli investimenti	RS	729.821,13	RR	605.560,59	R	-4.000,00	EP	120.260,54
		CP	518.316,51	RC	248.288,32	A	277.898,35	EC	29.610,03
		CS	1.248.138,41	TR	853.848,91	CS	-394.289,50	TR	149.870,57
40300	Tipologia 300 - Altri trasferimenti in conto capitale	RS	0,00	RR	0,00	R	0,00	EP	0,00
		CP	429.499,79	RC	4.090,00	A	5.936,40	EC	1.846,40
		CS	429.499,79	TR	4.090,00	CS	-425.409,79	TR	1.846,40
40400	Tipologia 400 - Entrate da alienazione di beni materiali e immateriali	RS	0,00	RR	0,00	R	0,00	EP	0,00
		CP	55.000,00	RC	19.800,00	A	19.800,00	EC	0,00
		CS	55.000,00	TR	19.800,00	CS	-35.200,00	TR	0,00
40500	Tipologia 500 - Altre entrate in conto capitale	RS	50.000,00	RR	0,00	R	0,00	EP	50.000,00
		CP	23.280,57	RC	19.904,17	A	19.904,17	EC	0,00
		CS	73.280,57	TR	19.904,17	CS	-53.376,40	TR	50.000,00
40000	Totale TITOLO 4 - Entrate in conto capitale	RS	779.821,13	RR	605.560,59	R	-4.000,00	EP	170.260,54
		CP	1.026.096,87	RC	292.082,49	A	323.538,92	EC	31.456,43
		CS	1.805.918,77	TR	897.643,08	CS	-908.275,69	TR	201.716,97

**CONTO DEL BILANCIO
GESTIONE DELLE ENTRATE**

COMUNE DI VENEZIO

TITOLO, TIPOLOGIA	DENOMINAZIONE	Residui attivi al 1/1/2020 (RS)		Riscossioni in c/residui (RR)		Riaccertamenti residui (R)		Maggiori o minori entrate di competenza = A-CP		Residui attivi da esercizi precedenti (EP=RS-RR+R)	
		Previsioni definitive di competenza (CP)	Previsioni definitive di cassa (CS)	Ricossioni in c/competenza (RC)	Totale riscossioni (TR = RR+RC)	Accertamenti (A)	Maggiori o minori entrate di cassa = TR-CS	Residui attivi da esercizio di competenza (EC=A-RC)	Totale residui attivi da riportare (TR=EP+EC)		
5	<i>TITOLO 5 - Entrate da riduzione di attività finanziarie</i>										
50400	Tipologia 400 - Altre entrate per riduzione di attività finanziarie	RS CP CS	3.570,00 0,00 3.570,00	RR RC TR	0,00 0,00 0,00	R A CS	0,00 0,00 -3.570,00	CP	0,00	EP EC TR	3.570,00 0,00 3.570,00
50000	Totale TITOLO 5 - Entrate da riduzione di attività finanziarie	RS CP CS	3.570,00 0,00 3.570,00	RR RC TR	0,00 0,00 0,00	R A CS	0,00 0,00 -3.570,00	CP	0,00	EP EC TR	3.570,00 0,00 3.570,00

**CONTO DEL BILANCIO
GESTIONE DELLE ENTRATE**

COMUNE DI VENZONE

TITOLO, TIPOLOGIA	DENOMINAZIONE	Residui attivi al 1/1/2020 (RS)		Riscossioni in c/residui (RR)		Riaccertamenti residui (R)		Maggiori o minori entrate di competenza = A-CP		Residui attivi da esercizi precedenti (EP=RS-RR+R)	
		Previsioni definitive di competenza (CP)		Riscossioni in c/competenza (RC)		Accertamenti (A)		Maggiori o minori entrate di competenza = A-CP		Residui attivi da esercizio di competenza (EC=A-RC)	
		Previsioni definitive di cassa (CS)		Totale riscossioni (TR = RR+RC)		Maggiori o minori entrate di cassa = TR-CS				Totale residui attivi da riportare (TR=EP+EC)	
6	TITOLO 6 - Accensione prestiti										
60300	Tipologia 300 - Accensione Mutui e altri finanziamenti a medio lungo termine	RS CP CS	0,00 0,00 0,00	RR RC TR	0,00 0,00 0,00	R A CS	0,00 0,00 0,00	CP	0,00	EP EC TR	0,00 0,00 0,00
60400	Tipologia 400 - Altre forme di indebitamento	RS CP CS	0,00 0,00 0,00	RR RC TR	0,00 0,00 0,00	R A CS	0,00 0,00 0,00	CP	0,00	EP EC TR	0,00 0,00 0,00
60000	Totale TITOLO 6 - Accensione prestiti	RS CP CS	0,00 0,00 0,00	RR RC TR	0,00 0,00 0,00	R A CS	0,00 0,00 0,00	CP	0,00	EP EC TR	0,00 0,00 0,00

**CONTO DEL BILANCIO
GESTIONE DELLE ENTRATE**

COMUNE DI VENZONE

TITOLO, TIPOLOGIA	DENOMINAZIONE	Residui attivi al 1/1/2020 (RS)		Riscossioni in c/residui (RR)		Riaccertamenti residui (R)		Maggiori o minori entrate di competenza = A-CP		Residui attivi da esercizi precedenti (EP=RS-RR+R)	
		Previsioni definitive di competenza (CP)		Riscossioni in c/competenza (RC)		Accertamenti (A)				Residui attivi da esercizio di competenza [EC=A-RC]	
		Previsioni definitive di cassa (CS)		Totale riscossioni (TR = RR+RC)		Maggiori o minori entrate di cassa = TR-CS				Totale residui attivi da riportare (TR=EP+EC)	
7	TITOLO 7 - Anticipazioni da istituto tesoriere/cassiere										
70100	Tipologia 100 - Anticipazioni da istituto tesoriere/cassiere	RS	0,00	RR	0,00	R	0,00	EP	0,00	EC	0,00
		CP	100.000,00	RC	0,00	A	0,00	CP	-100.000,00	TR	0,00
		CS	100.000,00	TR	0,00	CS	-100.000,00				
70000	Totale TITOLO 7 - Anticipazioni da istituto tesoriere/cassiere	RS	0,00	RR	0,00	R	0,00	EP	0,00	EC	0,00
		CP	100.000,00	RC	0,00	A	0,00	CP	-100.000,00	TR	0,00
		CS	100.000,00	TR	0,00	CS	-100.000,00				

CONTO DEL BILANCIO
GESTIONE DELLE ENTRATE

COMUNE DI VENZONE

TITOLO, TIPOLOGIA	DENOMINAZIONE	Residui attivi al 1/1/2020 (RS)		Riscossioni in c/residui (RR)		Riaccertamenti residui (R)		Maggiori o minori entrate di competenza = A-CP		Residui attivi da esercizi precedenti (EP=RS-RR+R)	
		Previsioni definitive di competenza (CP)		Riscossioni in c/competenza (RC)		Accertamenti (A)		Maggiori o minori entrate di competenza = A-CP		Residui attivi da esercizio di competenza (EC=A-RC)	
		Previsioni definitive di cassa (CS)		Totale riscossioni (TR = RR+RC)		Maggiori o minori entrate di cassa = TR-CS				Totale residui attivi da riportare (TR=EP+EC)	
9	TITOLO 9 - Entrate per conto terzi e partite di giro										
90100	Tipologia 100 - Entrate per partite di giro	RS 19.064,43	RR 0,00	R 0,00	R 0,00	R 0,00	R 0,00	CP -256.437,90	CP	EP 19.064,43	EP
		CP 350.164,57	RC 68.754,16	A 93.726,67	A 93.726,67	A 93.726,67	A 93.726,67			EC 24.972,51	EC
		CS 365.522,40	TR 68.754,16	CS -296.768,24	CS -296.768,24	CS -296.768,24	CS -296.768,24			TR 44.036,94	TR
90200	Tipologia 200 - Entrate per conto terzi	RS 116.904,55	RR 115.581,14	R 0,00	R 0,00	R 0,00	R 0,00	CP -166.186,52	CP	EP 1.323,41	EP
		CP 257.000,00	RC 88.652,95	A 90.813,48	A 90.813,48	A 90.813,48	A 90.813,48			EC 2.160,53	EC
		CS 373.904,55	TR 204.234,09	CS -169.670,46	CS -169.670,46	CS -169.670,46	CS -169.670,46			TR 3.483,94	TR
90000	Totale TITOLO 9 - Entrate per conto terzi e partite di giro	RS 135.968,98	RR 115.581,14	R 0,00	R 0,00	R 0,00	R 0,00	CP -422.624,42	CP	EP 20.387,84	EP
		CP 607.164,57	RC 157.407,11	A 184.540,15	A 184.540,15	A 184.540,15	A 184.540,15			EC 27.133,04	EC
		CS 739.426,95	TR 272.988,25	CS -466.438,70	CS -466.438,70	CS -466.438,70	CS -466.438,70			TR 47.520,88	TR
	Totale Titoli	RS 1.267.248,65	RR 973.764,01	R -18.967,25	R -18.967,25	R -18.967,25	R -18.967,25	CP -1.018.517,15	CP	EP 274.517,39	EP
		CP 3.619.880,23	RC 2.201.310,10	A 2.601.363,08	A 2.601.363,08	A 2.601.363,08	A 2.601.363,08			EC 400.052,98	EC
		CS 5.131.279,62	TR 3.175.074,11	CS -1.956.205,51	CS -1.956.205,51	CS -1.956.205,51	CS -1.956.205,51			TR 674.570,37	TR
	Totale Generale delle Entrate	RS 1.267.248,65	RR 973.764,01	R -18.967,25	R -18.967,25	R -18.967,25	R -18.967,25	CP -1.018.517,15	CP	EP 274.517,39	EP
		CP 4.426.516,87	RC 2.201.310,10	A 2.601.363,08	A 2.601.363,08	A 2.601.363,08	A 2.601.363,08			EC 400.052,98	EC
		CS 5.131.279,62	TR 3.175.074,11	CS -1.956.205,51	CS -1.956.205,51	CS -1.956.205,51	CS -1.956.205,51			TR 674.570,37	TR

CONTO DEL BILANCIO
RIEPILOGO GENERALE DELLE ENTRATE

COMUNE DI VENEZIO

TITOLO	DENOMINAZIONE	Residui attivi al 1/1/2020 (RS)		Riscossioni in c/residui (RR)		Riaccertamenti residui (R)		Maggiori o minori entrate di competenza = A-CP		Residui attivi da esercizi precedenti (EP=RS-RR+R)	
		Previsioni definitive di competenza (CP)		Riccossioni in c/competenza (RC)		Accertamenti (A)				Residui attivi da esercizio di competenza (EC=A-RC)	
		Previsioni definitive di cassa (CS)		Totale riscossioni (TR = RR+RC)		Maggiori o minori entrate di cassa = TR-CS				Totale residui attivi da riportare (TR=EP+EC)	
	Fondo pluriennale vincolato per spese correnti	CP	0,00								
	Fondo pluriennale vincolato per spese in conto	CP	76.193,60								
	Utilizzo avanzo di Amministrazione	CP	730.443,04								
	di cui Utilizzo Fondo anticipazioni di liquidita'	CP	0,00								
1	TITOLO 1 - Entrate correnti di natura tributaria, contributiva e perequativa	RS	16.222,08	RR	8.743,72	R	0,00	EP	7.478,36		
		CP	337.500,00	RC	304.635,13	A	332.143,34	EC	27.508,21		
		CS	353.722,08	TR	313.378,85	CS	-40.343,23	TR	34.986,57		
2	TITOLO 2 - Trasferimenti correnti	RS	31.052,02	RR	19.628,66	R	0,00	EP	11.423,36		
		CP	986.007,86	RC	1.090.065,93	A	1.188.878,65	EC	98.812,72		
		CS	1.243.925,22	TR	1.109.694,59	CS	-134.230,63	TR	110.236,08		
3	TITOLO 3 - Entrate extratributarie	RS	300.614,44	RR	224.249,90	R	-14.967,25	EP	61.397,29		
		CP	563.110,93	RC	357.119,44	A	572.262,02	EC	215.142,58		
		CS	884.716,60	TR	581.369,34	CS	-303.347,26	TR	276.539,87		
4	TITOLO 4 - Entrate in conto capitale	RS	779.821,13	RR	605.560,59	R	-4.000,00	EP	170.260,54		
		CP	1.026.096,87	RC	292.082,49	A	323.538,92	EC	31.456,43		
		CS	1.805.918,77	TR	897.643,08	CS	-908.275,69	TR	201.716,97		
5	TITOLO 5 - Entrate da riduzione di attività finanziarie	RS	3.570,00	RR	0,00	R	0,00	EP	3.570,00		
		CP	0,00	RC	0,00	A	0,00	EC	0,00		
		CS	3.570,00	TR	0,00	CS	-3.570,00	TR	3.570,00		
6	TITOLO 6 - Accensione prestiti	RS	0,00	RR	0,00	R	0,00	EP	0,00		
		CP	0,00	RC	0,00	A	0,00	EC	0,00		
		CS	0,00	TR	0,00	CS	0,00	TR	0,00		
7	TITOLO 7 - Anticipazioni da istituto tesoriere/cassiere	RS	0,00	RR	0,00	R	0,00	EP	0,00		
		CP	100.000,00	RC	0,00	A	0,00	EC	0,00		
		CS	100.000,00	TR	0,00	CS	-100.000,00	TR	0,00		

**CONTO DEL BILANCIO
RIEPILOGO GENERALE DELLE ENTRATE**

COMUNE DI VENZONE

TITOLO	Residui attivi al 1/1/2020 (RS)		Riscossioni in c/residui (RR)		Riaccertamenti residui (R)		Maggiori o minori entrate di competenza = A-CP		Residui attivi da esercizi precedenti (EP=RS-RR+R)	
	Previsioni definitive di competenza (CP)		Riccossioni in c/competenza (RC)		Accertamenti (A)				Residui attivi da esercizio di competenza (EC=A-RC)	
	Previsioni definitive di cassa (CS)		Totale riscossioni (TR = RR+RC)		Maggiori o minori entrate di cassa = TR-CS				Totale residui attivi da riportare (TR=EP+EC)	
9	RS	135.968,98	RR	115.581,14	R	0,00			EP	20.387,84
	CP	607.164,57	RC	157.407,11	A	184.540,15	CP	-422.624,42	EC	27.133,04
	CS	739.426,95	TR	272.988,25	CS	-466.438,70			TR	47.520,88
TITOLO 9 - Entrate per conto terzi e partite di giro										
Totale Titoli	RS	1.267.248,65	RR	973.764,01	R	-18.967,25			EP	274.517,39
	CP	3.619.880,23	RC	2.201.310,10	A	2.601.363,08	CP	-1.018.517,15	EC	400.052,98
	CS	5.131.279,62	TR	3.175.074,11	CS	-1.956.205,51			TR	674.570,37
Totale Generale delle Entrate										
Totale Generale delle Entrate	RS	1.267.248,65	RR	973.764,01	R	-18.967,25			EP	274.517,39
	CP	4.426.516,87	RC	2.201.310,10	A	2.601.363,08	CP	-1.018.517,15	EC	400.052,98
	CS	5.131.279,62	TR	3.175.074,11	CS	-1.956.205,51			TR	674.570,37

PROSPETTO DELLE ENTRATE DI BILANCIO PER TITOLI, TIPOLOGIE E CATEGORIE
ACCERTAMENTI

COMUNE DI VENZONE

TITOLO TIPOLOGIA CATEGORIA	DENOMINAZIONE	Accertamenti	di cui entrate non ricorrenti	Riscossioni in C/Competenza	Riscossioni in C/Residui
	TITOLO 1 - Entrate correnti di natura tributaria, contributiva e perequativa				
1010100	Tipologia 101 - Imposte tasse e proventi assimilati	332.143,34	332.143,34	304.635,13	8.743,72
1010106	Categoria 6 - Imposta municipale propria	295.374,62	295.374,62	295.374,62	8.647,72
1010151	Categoria 51 - Tassa smaltimento rifiuti solidi urbani	0,00	0,00	0,00	0,00
1010152	Categoria 52 - Tassa occupazione spazi e aree pubbliche	6.000,00	6.000,00	3.795,79	0,00
1010153	Categoria 53 - Imposta comunale sulla pubblicita' e diritto sulle pubbliche affissioni	5.304,00	5.304,00	0,00	0,00
1010161	Categoria 61 - Tributo comunale sui rifiuti e sui servizi	0,00	0,00	0,00	0,00
1010176	Categoria 76 - Tassa sui servizi comunali (TASI)	0,00	0,00	0,00	0,00
1010199	Categoria 99 - Altre imposte, tasse e proventi n.a.c.	25.464,72	25.464,72	5.464,72	96,00
1000000	Totale TITOLO 1 - Entrate correnti di natura tributaria, contributiva e perequativa	332.143,34	332.143,34	304.635,13	8.743,72

PROSPETTO DELLE ENTRATE DI BILANCIO PER TITOLI, TIPOLOGIE E CATEGORIE
ACCERTAMENTI

COMUNE DI VENZONE

TITOLO TIPOLOGIA CATEGORIA	DENOMINAZIONE	Accertamenti	di cui entrate non ricorrenti	Riscossioni in C/Competenza	Riscossioni in C/Residui
2010100	TITOLO 2 - Trasferimenti correnti	1.188.878,65	1.188.878,65	1.090.065,93	19.628,66
2010101	Tipologia 101 - Trasferimenti correnti da Amministrazioni pubbliche	7.786,98	7.786,98	7.786,98	0,00
2010102	Categoria 1 - Trasferimenti correnti da Amministrazioni Centrali	1.181.091,67	1.181.091,67	1.082.278,95	19.628,66
2000000	Categoria 2 - Trasferimenti correnti da Amministrazioni Locali	1.188.878,65	1.188.878,65	1.090.065,93	19.628,66
	Totale TITOLO 2 - Trasferimenti correnti				

**PROSPETTO DELLE ENTRATE DI BILANCIO PER TITOLI, TIPOLOGIE E CATEGORIE
ACCERTAMENTI**

COMUNE DI VENZONE

TITOLO TIPOLOGIA CATEGORIA	DENOMINAZIONE	Accertamenti	di cui entrate non ricorrenti	Riscossioni in C/Competenza	Riscossioni in C/Residui
	TITOLO 3 - Entrate extratributarie				
3010000	Tipologia 100 - Vendita di beni e servizi e proventi derivanti dalla gestione dei beni	84.395,10	84.395,10	78.506,15	15.781,11
3010100	Categoria 1 - Vendita di beni	6.216,59	6.216,59	6.216,59	15.781,11
3010200	Categoria 2 - Entrate dalla vendita e dall'erogazione di servizi	44.944,47	44.944,47	39.055,52	0,00
3010300	Categoria 3 - Proventi derivanti dalla gestione dei beni	33.234,04	33.234,04	33.234,04	0,00
3020000	Tipologia 200 - Proventi derivanti dall'attività di controllo e repressione delle irregolarità e degli illeciti	80,00	80,00	80,00	9.070,15
3020200	Categoria 2 - Entrate da famiglie derivanti dall'attività di controllo e repressione delle irregolarità e degli illeciti	80,00	80,00	80,00	9.070,15
3030000	Tipologia 300 - Interessi attivi	0,00	0,00	0,00	0,00
3030300	Categoria 3 - Altri interessi attivi	0,00	0,00	0,00	0,00
3050000	Tipologia 500 - Rimborsi e altre entrate correnti	487.786,92	487.786,92	278.533,29	199.398,64
3050200	Categoria 2 - Rimborsi in entrata	67.306,77	67.306,77	66.952,72	0,00
3059900	Categoria 99 - Altre entrate correnti n.a.c.	420.480,15	420.480,15	211.580,57	199.398,64
3000000	Totale TITOLO 3 - Entrate extratributarie	572.262,02	572.262,02	357.119,44	224.249,90

PROSPETTO DELLE ENTRATE DI BILANCIO PER TITOLI, TIPOLOGIE E CATEGORIE
ACCERTAMENTI

COMUNE DI VENZONE

TITOLO TIPOLOGIA CATEGORIA	DENOMINAZIONE	Accertamenti	di cui entrate non ricorrenti	Riscossioni in C/Competenza	Riscossioni in C/Residui
	TITOLO 4 - Entrate in conto capitale				
4020000	Tipologia 200 - Contributi agli investimenti	277.898,35	277.898,35	248.288,32	605.560,59
4020100	Categoria 1 - Contributi agli investimenti da amministrazioni pubbliche	277.898,35	277.898,35	248.288,32	605.560,59
4030000	Tipologia 300 - Altri trasferimenti in conto capitale	5.936,40	5.936,40	4.090,00	0,00
4030100	Categoria 1 - Trasferimenti in conto capitale per assunzione di debiti dell'amministrazione da parte di amministrazioni pubbliche	1.846,40	1.846,40	0,00	0,00
4031000	Categoria 10 - Altri trasferimenti in conto capitale da amministrazioni pubbliche	0,00	0,00	0,00	0,00
4031100	Categoria 11 - Altri trasferimenti in conto capitale da Famiglie	4.090,00	4.090,00	4.090,00	0,00
4031200	Categoria 12 - Altri trasferimenti in conto capitale da Imprese	0,00	0,00	0,00	0,00
4040000	Tipologia 400 - Entrate da alienazione di beni materiali e immateriali	19.800,00	19.800,00	19.800,00	0,00
4040100	Categoria 1 - Alienazione di beni materiali	19.800,00	19.800,00	19.800,00	0,00
4050000	Tipologia 500 - Altre entrate in conto capitale	19.904,17	19.904,17	19.904,17	0,00
4050100	Categoria 1 - Permessi di costruire	4.623,60	4.623,60	4.623,60	0,00
4050300	Categoria 3 - Entrate in conto capitale dovute a rimborsi, recuperi e restituzioni di somme non dovute o incassate in eccesso	15.280,57	15.280,57	15.280,57	0,00
4050400	Categoria 4 - Altre entrate in conto capitale n.a.c.	0,00	0,00	0,00	0,00
4090000	Totale TITOLO 4 - Entrate in conto capitale	323.538,92	323.538,92	292.082,49	605.560,59

PROSPETTO DELLE ENTRATE DI BILANCIO PER TITOLI, TIPOLOGIE E CATEGORIE
ACCERTAMENTI

COMUNE DI VENZONE

TITOLO TIPOLOGIA CATEGORIA	DENOMINAZIONE	Accertamenti	di cui entrate non ricorrenti	Riscossioni in C/Competenza	Riscossioni in C/Residui
	TITOLO 5 - Entrate da riduzione di attività finanziarie				
5040000	Tipologia 400 - Altre entrate per riduzione di attività finanziarie	0,00	0,00	0,00	0,00
5040700	Categoria 7 - Prelevi da depositi bancari	0,00	0,00	0,00	0,00
5000000	Totale TITOLO 5 - Entrate da riduzione di attività finanziarie	0,00	0,00	0,00	0,00

PROSPETTO DELLE ENTRATE DI BILANCIO PER TITOLI, TIPOLOGIE E CATEGORIE
ACCERTAMENTI

COMUNE DI VENZONE

TITOLO TIPOLOGIA CATEGORIA	DENOMINAZIONE	Accertamenti	di cui entrate non ricorrenti	Riscossioni in C/Competenza	Riscossioni in C/Residui
	TITOLO 6 - Accensione prestiti				
6030000	Tipologia 300 - Accensione Mutui e altri finanziamenti a medio lungo termine	0,00	0,00	0,00	0,00
6030100	Categoria 1 - Finanziamenti a medio lungo termine	0,00	0,00	0,00	0,00
6040000	Tipologia 400 - Altre forme di indebitamento	0,00	0,00	0,00	0,00
6040300	Categoria 3 - Accensione Prestiti - Operazioni di cartolarizzazione	0,00	0,00	0,00	0,00
6000000	Totale TITOLO 6 - Accensione prestiti	0,00	0,00	0,00	0,00

PROSPETTO DELLE ENTRATE DI BILANCIO PER TITOLI, TIPOLOGIE E CATEGORIE
ACCERTAMENTI

COMUNE DI VENZONE

TITOLO TIPOLOGIA CATEGORIA	DENOMINAZIONE	Accertamenti	di cui entrate non ricorrenti	Riscossioni in C/Competenza	Riscossioni in C/Residui
	TITOLO 7 - Anticipazioni da istituto tesoriere/cassiere				
7010000	Tipologia 100 - Anticipazioni da istituto tesoriere/cassiere	0,00	0,00	0,00	0,00
7010100	Categoria 1 - Anticipazioni da istituto tesoriere/cassiere	0,00	0,00	0,00	0,00
7000000	Totale TITOLO 7 - Anticipazioni da istituto tesoriere/cassiere	0,00	0,00	0,00	0,00

PROSPETTO DELLE ENTRATE DI BILANCIO PER TITOLI, TIPOLOGIE E CATEGORIE
ACCERTAMENTI

COMUNE DI VENZONE

TITOLO TIPOLOGIA CATEGORIA	DENOMINAZIONE	Accertamenti	di cui entrate non ricorrenti	Riscossioni in C/Competenza	Riscossioni in C/Residui
	TITOLO 9 - Entrate per conto terzi e partite di giro				
9010000	Tipologia 100 - Entrate per partite di giro	93.726,67	93.726,67	68.754,16	0,00
9010200	Categoria 2 - Ritenute su redditi da lavoro dipendente	63.374,56	63.374,56	48.641,41	0,00
9010300	Categoria 3 - Ritenute su redditi da lavoro autonomo	25.187,54	25.187,54	20.112,75	0,00
9019900	Categoria 99 - Altre entrate per partite di giro	5.164,57	5.164,57	0,00	0,00
9020000	Tipologia 200 - Entrate per conto terzi	90.813,48	90.813,48	88.652,95	115.581,14
9020200	Categoria 2 - Trasferimenti da Amministrazioni pubbliche per operazioni conto terzi	90.559,84	90.559,84	88.399,31	115.581,14
9020300	Categoria 3 - Trasferimenti da altri settori per operazioni conto terzi	0,00	0,00	0,00	0,00
9020400	Categoria 4 - Depositi di/preso terzi	253,64	253,64	253,64	0,00
9000000	Totale TITOLO 9 - Entrate per conto terzi e partite di giro	184.540,15	184.540,15	157.407,11	115.581,14

PROSPETTO DELLE ENTRATE DI BILANCIO PER TITOLI, TIPOLOGIE E CATEGORIE
ACCERTAMENTI

COMUNE DI VENZONE

TITOLO TIPOLOGIA CATEGORIA	DENOMINAZIONE	Accertamenti	di cui entrate non ricorrenti	Riscossioni in C/Competenza	Riscossioni in C/Residui
	Totale Titoli	2.601.363,08	2.601.363,08	2.201.310,10	973.764,01

**ACCERTAMENTI ASSUNTI NEL 2020 E NEGLI ESERCIZI PRECEDENTI
IMPUTATI ALL'ANNO 2021 E SEGUENTI**

COMUNE DI VENZONE

	TITOLI E TIPOLOGIE DI ENTRATA	Anno 2021		Anno 2022		Anni successivi
		Previsioni di competenza	Accertamenti	Previsioni di competenza del bilancio pluriennale	Accertamenti	
10101	TITOLO 1 - Entrate correnti di natura tributaria, contributiva e perequativa					
	Tipologia 101 - Imposte tasse e proventi assimilati	327.500,00	0,00	327.500,00	0,00	0,00
10000	Totale TITOLO 1 - Entrate correnti di natura tributaria, contributiva e perequativa	327.500,00	0,00	327.500,00	0,00	0,00
20101	TITOLO 2 - Trasferimenti correnti					
	Tipologia 101 - Trasferimenti correnti da Amministrazioni pubbliche	811.743,80	0,00	811.743,80	0,00	0,00
20000	Totale TITOLO 2 - Trasferimenti correnti	811.743,80	0,00	811.743,80	0,00	0,00
30100	TITOLO 3 - Entrate extratributarie					
	Tipologia 100 - Vendita di beni e servizi e proventi derivanti dalla gestione dei beni	91.250,00	0,00	85.250,00	0,00	0,00
30200	Tipologia 200 - Proventi derivanti dall'attività di controllo e repressione delle irregolarità e degli illeciti	6.280,00	0,00	6.280,00	0,00	0,00
30300	Tipologia 300 - Interessi attivi	50,00	0,00	50,00	0,00	0,00
30500	Tipologia 500 - Rimborsi e altre entrate correnti	275.212,00	0,00	275.212,00	0,00	0,00
30000	Totale TITOLO 3 - Entrate extratributarie	372.792,00	0,00	366.792,00	0,00	0,00
40200	TITOLO 4 - Entrate in conto capitale					
	Tipologia 200 - Contributi agli investimenti	362.583,86	240.145,92	284.143,33	171.705,39	239.534,22
40300	Tipologia 300 - Altri trasferimenti in conto capitale	183.219,10	178.219,10	49.744,69	44.744,69	0,00
40400	Tipologia 400 - Entrate da alienazione di beni materiali e immateriali	0,00	0,00	0,00	0,00	0,00
40500	Tipologia 500 - Altre entrate in conto capitale	1.500,00	0,00	1.500,00	0,00	0,00
40000	Totale TITOLO 4 - Entrate in conto capitale	537.302,96	418.365,02	335.388,02	216.450,08	239.534,22
50400	TITOLO 5 - Entrate da riduzione di attività finanziarie					
	Tipologia 400 - Altre entrate per riduzione di attività finanziarie	0,00	0,00	0,00	0,00	0,00
50000	Totale TITOLO 5 - Entrate da riduzione di attività finanziarie	0,00	0,00	0,00	0,00	0,00
60300	TITOLO 6 - Accensione prestiti					
	Tipologia 300 - Accensione Mutui e altri finanziamenti a medio lungo termine	0,00	0,00	0,00	0,00	0,00

**ACCERTAMENTI ASSUNTI NEL 2020 E NEGLI ESERCIZI PRECEDENTI
IMPUTATI ALL'ANNO 2021 E SEGUENTI**

COMUNE DI VENZONE

	TITOLI E TIPOLOGIE DI ENTRATA	Anno 2021		Anno 2022		Anni successivi
		Previsioni di competenza	Accertamenti	Previsioni di competenza del bilancio pluriennale	Accertamenti	
60400	Tipologia 400 - Altre forme di indebitamento	0,00	0,00	0,00	0,00	0,00
60000	Totale TITOLO 6 - Accensione prestiti	0,00	0,00	0,00	0,00	0,00
70100	TITOLO 7 - Anticipazioni da istituto tesoriere/cassiere					
	Tipologia 100 - Anticipazioni da istituto tesoriere/cassiere	100.000,00	0,00	100.000,00	0,00	0,00
70000	Totale TITOLO 7 - Anticipazioni da istituto tesoriere/cassiere	100.000,00	0,00	100.000,00	0,00	0,00
90100	TITOLO 9 - Entrate per conto terzi e partite di giro					
	Tipologia 100 - Entrate per partite di giro	345.164,57	0,00	345.164,57	0,00	0,00
90200	Tipologia 200 - Entrate per conto terzi	257.000,00	0,00	257.000,00	0,00	0,00
90000	Totale TITOLO 9 - Entrate per conto terzi e partite di giro	602.164,57	0,00	602.164,57	0,00	0,00
	Totale Accertamenti	2.751.503,33	418.365,02	2.543.588,39	216.450,08	239.534,22

ELENCO DELLE PREVISIONI E DEI RISULTATI DI COMPETENZA E DI CASSA

COMUNE DI VENZONE

CODIFICA DEL PIANO DEI CONTI	DENOMINAZIONE VOCE del PIANO DEI CONTI	COMPETENZA		CASSA	
		PREVISIONI	RISULTATI	PREVISIONI	RISULTATI
E1.00.00.00.000	Entrate correnti di natura tributaria, contributiva e perequativa	337.500,00	332.143,34	353.722,08	313.378,85
E1.01.00.00.000	Tributi	337.500,00	332.143,34	353.722,08	313.378,85
E1.01.01.00.000	Imposte, tasse e proventi assimilati	337.500,00	332.143,34	353.722,08	313.378,85
E1.01.01.06.000	Imposta municipale propria	290.000,00	295.374,62	298.650,08	304.022,34
E1.01.01.51.000	Tassa smaltimento rifiuti solidi urbani	0,00	0,00	0,00	0,00
E1.01.01.52.000	Tassa occupazione spazi e aree pubbliche	6.000,00	6.000,00	6.000,00	3.795,79
E1.01.01.53.000	Imposta comunale sulla pubblicità e diritto sulle pubbliche affissioni	6.500,00	5.304,00	6.500,00	0,00
E1.01.01.61.000	Tributo comunale sui rifiuti e sui servizi	0,00	0,00	0,00	0,00
E1.01.01.76.000	Tassa sui servizi comunali (TASI)	0,00	0,00	0,00	0,00
E1.01.01.99.000	Altre imposte, tasse e proventi assimilati n.a.c.	35.000,00	25.464,72	42.572,00	5.560,72
E2.00.00.00.000	Trasferimenti correnti	986.007,86	1.188.878,65	1.243.925,22	1.109.694,59
E2.01.00.00.000	Trasferimenti correnti	986.007,86	1.188.878,65	1.243.925,22	1.109.694,59
E2.01.01.00.000	Trasferimenti correnti da Amministrazioni pubbliche	986.007,86	1.188.878,65	1.243.925,22	1.109.694,59
E2.01.01.01.000	Trasferimenti correnti da Amministrazioni Centrali	986.007,86	1.188.878,65	1.243.925,22	1.109.694,59
E2.01.01.02.000	Trasferimenti correnti da Amministrazioni Locali	15.000,00	7.786,98	16.838,00	7.786,98
E3.00.00.00.000	Entrate extratributarie	971.007,86	1.181.091,67	1.227.087,22	1.101.907,61
E3.01.00.00.000	Vendita di beni e servizi e proventi derivanti dalla gestione dei beni	563.110,93	572.262,02	884.716,60	581.369,34
E3.01.01.00.000	Vendita di beni	97.350,00	84.395,10	116.347,69	94.287,26
E3.01.01.01.000	Vendita di beni	3.000,00	6.216,59	21.997,69	21.997,70
E3.01.02.00.000	Entrate dalla vendita e dall'erogazione di servizi	3.000,00	6.216,59	21.997,69	21.997,70
E3.01.02.01.000	Entrate dalla vendita di servizi	68.150,00	44.944,47	68.150,00	39.055,52
E3.01.03.00.000	Proventi derivanti dalla gestione dei beni	68.150,00	44.944,47	68.150,00	39.055,52
E3.01.03.02.000	Fitti, noleggi e locazioni	26.200,00	33.234,04	26.200,00	33.234,04
E3.02.00.00.000	Proventi derivanti dall'attività di controllo e repressione delle irregolarità e degli illeciti	26.200,00	33.234,04	26.200,00	33.234,04
E3.02.02.00.000	Entrate da famiglie derivanti dall'attività di controllo e repressione delle irregolarità e degli illeciti	6.280,00	80,00	15.350,15	9.150,15
E3.02.02.01.000	Proventi da multe, ammende, sanzioni e oblazioni a carico delle famiglie	6.280,00	80,00	15.350,15	9.150,15
E3.03.00.00.000	Interessi attivi	50,00	0,00	50,00	0,00
E3.03.03.00.000	Altri interessi attivi	50,00	0,00	50,00	0,00
E3.03.03.04.000	Interessi attivi da depositi bancari o postali	50,00	0,00	50,00	0,00
E3.05.00.00.000	Rimborsi e altre entrate correnti	459.430,93	487.786,92	752.968,76	477.931,93
E3.05.02.00.000	Rimborsi in entrata	41.200,00	67.306,77	86.958,18	66.952,72

ELENCO DELLE PREVISIONI E DEI RISULTATI DI COMPETENZA E DI CASSA

COMUNE DI VENZONE

CODIFICA DEL PIANO DEI CONTI	DENOMINAZIONE VOCE del PIANO DEI CONTI	COMPETENZA		CASSA	
		PREVISIONI	RISULTATI	PREVISIONI	RISULTATI
E3.05.02.01.000	Rimborsi ricevuti per spese di personale (comando, distacco, fuori ruolo, convenzioni, ecc?)	0,00	0,00	0,00	0,00
E3.05.02.03.000	Entrate da rimborsi, recuperi e restituzioni di somme non dovute o incassate in eccesso	41.200,00	67.306,77	86.958,18	66.952,72
E3.05.99.00.000	Altre entrate correnti n.a.c.	418.230,93	420.480,15	666.010,58	410.979,21
E3.05.99.99.000	Altre entrate correnti n.a.c.	418.230,93	420.480,15	666.010,58	410.979,21
E4.00.00.00.000	Entrate in conto capitale	1.026.096,87	323.538,92	1.805.918,77	897.643,08
E4.02.00.00.000	Contributi agli investimenti	518.316,51	277.898,35	1.248.138,41	853.848,91
E4.02.01.00.000	Contributi agli investimenti da amministrazioni pubbliche	518.316,51	277.898,35	1.248.138,41	853.848,91
E4.02.01.01.000	Contributi agli investimenti da Amministrazioni Centrali	205.472,48	80.658,75	255.472,48	92.443,52
E4.02.01.02.000	Contributi agli investimenti da Amministrazioni Locali	312.844,03	197.239,60	992.665,93	761.405,39
E4.03.00.00.000	Altri trasferimenti in conto capitale	429.499,79	5.936,40	429.499,79	4.090,00
E4.03.01.00.000	Trasferimenti in conto capitale per assunzione di debiti dell'amministrazione da parte di	424.499,79	1.846,40	424.499,79	0,00
E4.03.01.01.000	Trasferimenti in conto capitale per assunzione di debiti dell'amministrazione da parte di	424.499,79	1.846,40	424.499,79	0,00
E4.03.10.00.000	Altri trasferimenti in conto capitale da amministrazioni pubbliche	0,00	0,00	0,00	0,00
E4.03.10.02.000	Altri trasferimenti in conto capitale da Amministrazioni Locali	0,00	0,00	0,00	0,00
E4.03.11.00.000	Altri trasferimenti in conto capitale da Famiglie	5.000,00	4.090,00	5.000,00	4.090,00
E4.03.11.01.000	Altri trasferimenti in conto capitale da Famiglie	5.000,00	4.090,00	5.000,00	4.090,00
E4.03.12.00.000	Altri trasferimenti in conto capitale da Imprese	0,00	0,00	0,00	0,00
E4.03.12.99.000	Altri trasferimenti in conto capitale da altre Imprese	0,00	0,00	0,00	0,00
E4.04.00.00.000	Entrate da alienazione di beni materiali e immateriali	55.000,00	19.800,00	55.000,00	19.800,00
E4.04.01.00.000	Alienazione di beni materiali	55.000,00	19.800,00	55.000,00	19.800,00
E4.04.01.08.000	Alienazione di Beni immobili	55.000,00	19.800,00	55.000,00	19.800,00
E4.05.00.00.000	Altre entrate in conto capitale	23.280,57	19.904,17	73.280,57	19.904,17
E4.05.01.00.000	Permessi di costruire	8.000,00	4.623,60	8.000,00	4.623,60
E4.05.01.01.000	Permessi di costruire	8.000,00	4.623,60	8.000,00	4.623,60
E4.05.03.00.000	Entrate in conto capitale dovute a rimborsi, recuperi e restituzioni di somme non dovute o	15.280,57	15.280,57	15.280,57	15.280,57
E4.05.03.05.000	Entrate in conto capitale dovute a rimborsi, recuperi e restituzioni di somme non dovute o	15.280,57	15.280,57	15.280,57	15.280,57
E4.05.04.00.000	Altre entrate in conto capitale n.a.c.	0,00	0,00	50.000,00	0,00
E4.05.04.99.000	Altre entrate in conto capitale n.a.c.	0,00	0,00	50.000,00	0,00
E5.00.00.00.000	Entrate da riduzione di attività finanziarie	0,00	0,00	3.570,00	0,00
E5.04.00.00.000	Altre entrate per riduzione di attività finanziarie	0,00	0,00	3.570,00	0,00
E5.04.07.00.000	Prelevi da depositi bancari	0,00	0,00	3.570,00	0,00

ELENCO DELLE PREVISIONI E DEI RISULTATI DI COMPETENZA E DI CASSA

COMUNE DI VENZONE

CODIFICA DEL PIANO DEI CONTI	DENOMINAZIONE VOCE del PIANO DEI CONTI	COMPETENZA		CASSA	
		PREVISIONI	RISULTATI	PREVISIONI	RISULTATI
E5.04.07.01.000	Prelevi da depositi bancari	0,00	0,00	3.570,00	0,00
E6.00.00.00.000	Accensione Prestiti	0,00	0,00	0,00	0,00
E6.03.00.00.000	Accensione mutui e altri finanziamenti a medio lungo termine	0,00	0,00	0,00	0,00
E6.03.01.00.000	Finanziamenti a medio lungo termine	0,00	0,00	0,00	0,00
E6.03.01.03.000	Accensione mutui e altri finanziamenti a medio lungo termine da Enti previdenziali	0,00	0,00	0,00	0,00
E6.03.01.04.000	Accensione mutui e altri finanziamenti a medio lungo termine da Imprese	0,00	0,00	0,00	0,00
E6.04.00.00.000	Altre forme di indebitamento	0,00	0,00	0,00	0,00
E6.04.03.00.000	Accensione Prestiti - Operazioni di cartolarizzazione	0,00	0,00	0,00	0,00
E6.04.03.01.000	Accensione Prestiti - Operazioni di cartolarizzazione finanziaria	0,00	0,00	0,00	0,00
E7.00.00.00.000	Anticipazioni da istituto tesoriere/cassiere	100.000,00	0,00	100.000,00	0,00
E9.00.00.00.000	Entrate per conto terzi e partite di giro	607.164,57	184.540,15	739.426,95	272.988,25
E9.01.00.00.000	Entrate per partite di giro	350.164,57	93.726,67	365.522,40	68.754,16
E9.01.02.00.000	Ritenute su redditi da lavoro dipendente	140.000,00	63.374,56	146.787,41	48.641,41
E9.01.02.01.000	Ritenute erariali su redditi da lavoro dipendente per conto terzi	100.000,00	39.397,05	106.787,41	30.698,08
E9.01.02.02.000	Ritenute previdenziali e assistenziali su redditi da lavoro dipendente per conto terzi	35.000,00	21.699,59	35.000,00	16.202,97
E9.01.02.99.000	Altre ritenute al personale dipendente per conto di terzi	5.000,00	2.277,92	5.000,00	1.740,36
E9.01.03.00.000	Ritenute su redditi da lavoro autonomo	155.000,00	25.187,54	153.241,28	20.112,75
E9.01.03.01.000	Ritenute erariali su redditi da lavoro autonomo per conto terzi	155.000,00	25.187,54	153.241,28	20.112,75
E9.01.99.00.000	Altre entrate per partite di giro	55.164,57	5.164,57	65.493,71	0,00
E9.01.99.03.000	Rimborso di fondi economici e carte aziendali	5.164,57	5.164,57	15.493,71	0,00
E9.01.99.99.000	Altre entrate per partite di giro diverse	50.000,00	0,00	50.000,00	0,00
E9.02.00.00.000	Entrate per conto terzi	257.000,00	90.813,48	373.904,55	204.234,09
E9.02.02.00.000	Trasferimenti da Amministrazioni pubbliche per operazioni conto terzi	250.000,00	90.559,84	366.904,55	203.980,45
E9.02.02.01.000	Trasferimenti da Amministrazioni Centrali per operazioni conto terzi	250.000,00	90.559,84	251.323,41	88.399,31
E9.02.02.02.000	Trasferimenti da Amministrazioni Locali per operazioni conto terzi	0,00	0,00	115.581,14	115.581,14
E9.02.03.00.000	Trasferimenti da altri settori per operazioni conto terzi	0,00	0,00	0,00	0,00
E9.02.03.01.000	Trasferimenti da Famiglie per operazioni conto terzi	0,00	0,00	0,00	0,00
E9.02.04.00.000	Depositi di/prezzo terzi	7.000,00	253,64	7.000,00	253,64
E9.02.04.01.000	Costituzione di depositi cauzionali o contrattuali di terzi	7.000,00	253,64	7.000,00	253,64
E0.00.00.00.000	Totale entrate	3.619.880,23	2.601.363,08	5.131.279,62	3.175.074,11

COMUNE DI VENZONE

Stampa : Elenco Variazioni di Accertamento per Ca
Nome file : /home2/ascotweb/tmp/ascotweb/FMC58861.ist
Eseguito da : BORIOLOTTIE
Data della stampa : 07/05/2021

Valori dei parametri

Esercizio provenienza fondi	2020
Dal numero Impegno	0
al numero Impegno	999999999
Dalla data	0
alla data	999999
Dal Capitolo	999
Dall'Articolo	0
al Capitolo	0
all'Articolo	0
Anno Delibera	0
Progressivo Delibera	0
Esecutive	0
Economie	0
Insussistenze	0
Prescrizioni	0
Perenzioni	0

Elenco Variazioni di Accertamento per Capitolo

COMUNE DI VENEZONA
ESERCIZIO: 2020

CAP./ART. ACCERT.	ESPF	N. VAR.	DATA	DESCRIZIONE CAPITOLATO/ACCERTAMENTO/VARIAZIONE	MAGG./MIN. ENTRATE	ECONOMIE
475	0			CONTRIBUTO PER LA REALIZZAZIONE DI INIZIATIVE CULTURALI		
488	2017			CONTRIBUTO PER LA REALIZZAZIONE DI INIZIATIVE CULTURALI		
		26	07/05/2021	Delibera: Proposta: Provvedimento: GC	69/2021	Riaccertamento ordinario residui attivi e passivi al 31.12.2020 461,91 INSU
495	2017			CONTRIBUTO PER LA REALIZZAZIONE DI INIZIATIVE CULTURALI		
		25	07/05/2021	Delibera: Proposta: Provvedimento: GC	69/2021	Riaccertamento ordinario residui attivi e passivi al 31.12.2020 14.505,34 INSU
Totali capitolo					,00	14.967,25

Elenco Variazioni di Accertamento per Capitolo

CAP./ART. ACCERT.	ESPF	N.VAR.	DATA	DESCRIZIONE CAPITOLO/ACCERTAMENTO/VARIAZIONE	MAGG./MIN. ENTRATE	ECONOMIE
712 0				IR 64/1986 CONTRIBUTO PER INTERVENTI ALLA SEDE DELLA PROTEZIONE CIVILE		
497	2017			IR 64/1986 CONTRIBUTO PER INTERVENTI ALLA SEDE DELLA PROTEZIONE CIVILE		
		12	03/05/2021	Delibera: Proposta: Provvedimento: GC	00 00 00	4.000,00 INSU Riaccertamento ordinario residui attivi e passivi al 31.12.2020
Totali capitolo					,00	4.000,00
Totali generali					,00	18.967,25

COMUNE DI VENEZIO

Stampa : Elenco Variazioni di Impegno per Capitolo
 Nome file : /home2/ascotweb/tmp/ascotweb/FMC58866.ist
 Eseguito da : BORIOLTTIE
 Data della stampa : 07/05/2021

Valori dei parametri	
Esercizio	2020
Esercizio provenienza fondi	0
Dal numero Impegno	0
al numero Impegno	999999999
Dalla data	
alla data	
Dal Capitolo	0
Dall'Articolo	0
al Capitolo	999999
all'Articolo	999
Anno Delibera	0
Progressivo Delibera	
Esecutive	
Economie	
Insussistenze	
Prescrizioni	
Perenzioni	
Tipo Insussistenza	

Elenco Variazioni di Impegno per Capitolo

COMUNÈ DI VENZONE
ESERCIZIO: 2020

CAP./ART.	ESPF	ESPP	N.VAR.	DATA	ESEC	DESCRIZIONE CAPITOLO/IMPEGNO/VARIAZIONE	MAGG./MIN. SPESE	ECONOMIE
22	0					INDENNITA' DI PRESENZA AGLI AMMINISTRATORI COMUNALI E CONSIGLIERI		
579	2019					Impegno di spesa per gettoni di presenza ai Consiglieri Comunali ed ai Componenti della Commissione concessione sovvenzioni, contributi, sussidi ed ausili finanziari e attribuzioni di vantaggi economici. Anno 2019.		
			8	22/02/2021	NO	Delibera: 69/2021 Proposta: Provvedimento: GC	00 Riaccertamento ordinario residui attivi e passivi al 31.12.2020	1.140,00 INSU
Totali capitolo							,00	1.140,00
38	0					SPESE PER LO SVOLGIMENTO DEL CENSIMENTO DELLA POPOLAZIONE		
792	2019					CENSIMENTO PERMANENTE DELLA POPOLAZIONE 2019		
			9	22/02/2021	NO	Delibera: 69/2021 Proposta: Provvedimento: GC	00 Riaccertamento ordinario residui attivi e passivi al 31.12.2020	1.838,00 INSU
Totali capitolo							,00	1.838,00
78	0					ALTRI BENI DI CONSUMO SERVIZI GENERALI		
223	2017					AFFIDAMENTO ALLA DITTA MAGGIOLO TRIBUTI ATTIVITA DI SUPPORTO PER LA GESTIONE DELL'IMPOSTA COMUNALE SULLA PUBBLICITA E PUBBLICHE AFFISSIONI - ANNO 2017		
			17	17/03/2021	NO	Delibera: 69/2021 Proposta: Provvedimento: GC	00 Riaccertamento ordinario residui attivi e passivi al 31.12.2020	1.416,15 INSU
Totali capitolo							,00	1.416,15

Elenco Variazioni di Impegno per Capitolo

COMUNE DI VENEZONNE
ESERCIZIO: 2020

CAP./ART. IMPEGNO	ESPF	N.VAR.	DATA	ESEC	DESCRIZIONE CAPITOLO/IMPEGNO/VARIAZIONE	MAGG./MIN. SPESE	ECONOMIE
82	0				UTENZE E CANONI SERVIZI GENERALI		
307	2018		24 17/03/2021	NO	Impegno di spesa e liquidazione contestuale a favore della Maggiori Tributi Spa di Santarcangelo di Romagna (RN) per le prestazioni di servizi ICP primo trimestre 2018.		
					Delibera: 69/2021		
					Proposta:		
					Provvedimento: GC		
							348,15 INSU
							Riaccertamento ordinario residui attivi e passivi al 31.12.2020
					Totale capitolo	,00	348,15
84	0				MANUTENZIONE ORDINARIA E RIPARAZIONI DEGLI AUTOMEZZI SERVIZI GENERALI		
426	2019		26 17/03/2021	NO	Impegno di spesa a favore della società IP Italiana Petroli S.p.a. di Roma per la fornitura di carburante a favore dei mezzi comunali.		
					Delibera: 69/2021		
					Proposta:		
					Provvedimento: GC		
							888,25 INSU
							Riaccertamento ordinario residui attivi e passivi al 31.12.2020
					Totale capitolo	,00	888,25
86	0				SPESE VARIE PER IL FUNZIONAMENTO DELLE COMMISSIONI		
580	2019		28 17/03/2021	NO	Impegno di spesa per gettoni di presenza ai Consiglieri Comunali ed ai Componenti della Commissione concessione sovvenzioni, contributi, sussidi ed ausili finanziari e attribuzioni di vantaggi economici. Anno 2019.		
					Delibera: 69/2021		
					Proposta:		
					Provvedimento: GC		
							190,00 INSU
							Riaccertamento ordinario residui attivi e passivi al 31.12.2020
					Totale capitolo	,00	190,00

Elenco Variazioni di Impegno per Capitolo

COMUNÈ DI VENEZONE	ESERCIZIO: 2020	CAP./ART. IMPEGNO		ESPF	N.VAR.	DATA	ESEC	DESCRIZIONE CAPITOLO/IMPEGNO/VARIAZIONE	MAGG./MIN. SPESE	ECONOMIE
171	2019	30	17/03/2021	NO				SPESE PER SERVIZI DI USO GENERALE E DI CONSUMO PER IL FUNZIONAMENTO DELL'ENTE IMPEGNO DI SPESA PER IL SERVIZIO DI PULIZIA DEGLI IMMOBILI COMUNALI E ACCOMPAGNAMENTO SUI MEZZI DI TRASPORTO SCOLASTICO A FAVORE DELLA DITTA PU.MA. SOC. COOP. A.R.L.		
								Delibera: 69/2021 Proposta: Provvedimento: GC Noleggio, assistenza tecnica e manutenzione dei fotocopiatori in dotazione agli Uffici Comunali. Ditta RICOH ITALIA S.R.L. Assunzione impegno di spesa.		
514	2019	31	17/03/2021	NO				Riaccertamento ordinario residui attivi e passivi al 31.12.2020	00	08 INSU
								Delibera: 69/2021 Proposta: Provvedimento: GC Riaccertamento ordinario residui attivi e passivi al 31.12.2020	00	1.414,95 INSU
100	0	Totali capitolo							00	1.415,03
300	2018	32	17/03/2021	NO				QUOTE ASSOCIATIVE DIVERSE Impegno di spesa e liquidazione contestuale UNCEM - Delegazione Friuli Venezia Giulia. Quota associativa anno 2018.		
								Delibera: 69/2021 Proposta: Provvedimento: GC Impegno di spesa e liquidazione contestuale UNCEM. Quota associativa anno 2018.		
301	2018	33	17/03/2021	NO				Riaccertamento ordinario residui attivi e passivi al 31.12.2020	00	103,29 INSU
								Delibera: 69/2021 Proposta: Provvedimento: GC Assunzione impegno di spesa e contestuale liquidazione quota associativa ANCI 2018 a favore dell'Agenzia delle Entrate - Riscossione di VERONA.		
303	2018	34	17/03/2021	NO				Riaccertamento ordinario residui attivi e passivi al 31.12.2020	00	490,10 INSU
								Delibera: 69/2021 Proposta: Provvedimento: GC		

Elenco Variazioni di Impegno per Capitolo

COMUNE DI VENZONE
ESERCIZIO: 2020

CAP./ART. IMPEGNO	ESPF	N.VAR.	DATA	ESEC	DESCRIZIONE CAPITOLO/IMPEGNO/VARIAZIONE	MAGG./MIN. SPESE	ECONOMIE
137	0				Totale capitolo	,00	693,39
					AFFIDAMENTO INCARICO PER REDAZIONE INVENTARIO PATRIMONIO COMUNALE		
242	2018				Affidamento incarico e impegno di spesa inventario comunale e relativo aggiornamento per l'anno 2019 Ditta MAGGIOLI S.p.A. di Santarcangelo di Romagna (RN).		
		37	25/03/2021	NO	Delibera: 69/2021 Proposta: Provvedimento: GC		1.921,50 INSU Riaccertamento ordinario residui attivi e passivi al 31.12.2020
					Totale capitolo	,00	1.921,50
138	0				SPESA PER LITI, ARBITRAGGI E CONSULENZE (LODI, CAUSE VARIE).		
221	2018				Ricorso in cassazione giudizi n. 25439/2013 e n. 10910/2014 nelle cause Chiavogato/Comune di Venzone; impegno di spesa per competenze ai legali incaricati del patrocinio del Comune, Avvocati Stefano PIACIDI e Luciano DI PASQUALE.		
		38	25/03/2021	NO	Delibera: 69/2021 Proposta: Provvedimento: GC		1.120,60 INSU Riaccertamento ordinario residui attivi e passivi al 31.12.2020
					Totale capitolo	,00	1.120,60
154	0				SPESA PER ATTIVITA' DI CANTIERI DI LAVORO E PROGETTI DI ATTIVITA' SOCIALMENTE UTILI		
325	2019				PROGETTO "CANTIERE DI LAVORO 2019" - Impegno di spesa a favore del dott. Alessandro Piccolo per sorveglianza sanitaria.		
		40	25/03/2021	NO	Delibera: 69/2021 Proposta: Provvedimento: GC		140,00 INSU Riaccertamento ordinario residui attivi e passivi al 31.12.2020
					Totale capitolo	,00	140,00

CAP./ART. IMPEGNO	ESPF	N.VAR.	DATA	ESEC	DESCRIZIONE CAPITOLO/IMPEGNO/VARIAZIONE	MAGG./MIN. SPESE	ECONOMIE
198	0				SPESE PER PROGETTAZIONI, PERIZIE, COLLAUDI, INCARICHI, CONSULENZE.		
321	2019		47 25/03/2021	NO	Rinnovo dell'incarico al Responsabile Protezione Dati (RDP/DPO), in riferimento al regolamento (UE) 2016/679 in vigore dal 26.05.2018.		
					Delibera: 69/2021		
					Proposta:		
					Provvedimento: GC		
513	2019				RICHIESTA REGOLARIZZAZIONE CONTRIBUTIVA CONTRATTI ART. 2222 CODICE CIVILE. INTEGRAZIONE IMPEGNO DI SPESA A FAVORE DELLO STUDIO LEGALE DE BONA & PIOVESANA DI CONEGLIANO (IV).		
					Delibera: 69/2021		
					Proposta:		
					Provvedimento: GC		
624	2019				Incarico per assistenza in pratica stragiudiziale di liberazione immobile di proprietà comunale all'Avv. Ilaria Rizzi con studio in Udine e relativo impegno di spesa.		
					Delibera: 69/2021		
					Proposta:		
					Provvedimento: GC		
49	25/03/2021	NO					
					Delibera: 69/2021		
					Proposta:		
					Provvedimento: GC		
48	25/03/2021	NO					
					Delibera: 69/2021		
					Proposta:		
					Provvedimento: GC		
47	25/03/2021	NO					
					Delibera: 69/2021		
					Proposta:		
					Provvedimento: GC		
49	25/03/2021	NO					
					Delibera: 69/2021		
					Proposta:		
					Provvedimento: GC		
50	25/03/2021	NO					
					Delibera: 69/2021		
					Proposta:		
					Provvedimento: GC		
48	2018				SPESE PER LA TUTELA DELLA SALUTE E DELLA SICUREZZA NEI LUOGHI DI LAVORO		
					PROGETTO "CANTIERE DI LAVORO COMUNI COLPITI DALL'EMERGENZA" - Impegno di spesa a favore del dott. Alessandro Piccolo per sorveglianza sanitaria.		
					Delibera: 69/2021		
					Proposta:		
					Provvedimento: GC		
49	25/03/2021	NO					
					Delibera: 69/2021		
					Proposta:		
					Provvedimento: GC		
50	25/03/2021	NO					
					Delibera: 69/2021		
					Proposta:		
					Provvedimento: GC		
221	0				Totale capitolo	,00	887,17
					Totale capitolo	,00	887,17
221	0				Totale capitolo	,00	887,15
					Totale capitolo	,00	887,15

Elenco Variazioni di Impegno per Capitolo

COMUNE DI VENZONE
 ESERCIZIO: 2020

338 0

CAP./ART. IMPEGNO ESPE N.VAR. DATA ESEC DESCRIZIONE CAPITOLO/IMPEGNO/VARIAZIONE MAGG./MIN. SPESE ECONOMIE

CENSI, CANONI E LIVELLI ED ALTRE PRESTAZIONI PASSIVE

326 2018 53 25/03/2021 NO Delibera: 69/2021
 Proposta:
 Provvedimento: GC

IMPEGNO DI SPESA DITTA LUX FIDELIS S.R.L. PER CANONE ANNUALE RELATIVO AL SERVIZIO DI ILLUMINAZIONE ELETTRICA PER OSSARIO COMUNE.

10 2019 AFFIDAMENTO SERVIZIO DI MANUTENZIONE ORDINARIA, GESTIONE VERIFICHE PERIODICHE BIENNALI E SERVIZIO DI REPERIBILITA' 24/24 DEGLI ASCENSORI INSISTENTI IN EDIFICI PUBBLICI PER IL COMUNE DI VENEZIA PER IL PERIODO 2018-2020. IMPEGNO DI SPESA.

51 25/03/2021 NO Delibera: 69/2021
 Proposta:
 Provvedimento: GC

326 2019 CORSI DI FORMAZIONE PER IL PERSONALE

Impegno di spesa a favore dello Studio PUNTO SICUREZZA s.r.l. di UDINE per il corso di formazione "Primo Ingresso" lavoratori temporanei.

54 25/03/2021 NO Delibera: 69/2021
 Proposta:
 Provvedimento: GC

349 2019 ALTRI BENI DI CONSUMO PER LA SQUADRA COMUNALE DI PROTEZIONE CIVILE.

Assunzione impegno di spesa con la Sanitas Friuli srl per esami medici rivolti ai volontari del locale Gruppo Comunale di Protezione Civile.

56 25/03/2021 NO Delibera: 69/2021
 Proposta:
 Provvedimento: GC

611 0

Totale capitolo 610,13

Totale capitolo 79,30

Riaccertamento ordinario residui attivi e passivi al 31.12.2020 543,79 INSU

Riaccertamento ordinario residui attivi e passivi al 31.12.2020 66,34 INSU

Riaccertamento ordinario residui attivi e passivi al 31.12.2020 79,30 INSU

Riaccertamento ordinario residui attivi e passivi al 31.12.2020 229,20 INSU

Elenco Variazioni di Impegno per Capitolo

CAP./ARF. IMPEGNO	ESPF	N.VAR.	DATA	ESEC	DESCRIZIONE CAPITOLO/IMPEGNO/VARIAZIONE	MAGG./MIN. SPESE	ECONOMIE
815 0	516	2019			Totale capitolo	,00	229,20
					NOLEGGIO FOTOCOPIATORI ISTRUZIONE PUBBLICA		
					Noleggio, assistenza tecnica e manutenzione del fotocopiatore in dotazione agli Uffici Comunali. Ditta RICOH ITALIA S.R.L. Assunzione impegno di spesa.		
			59 25/03/2021	NO	Delibera: 69/2021 Proposta: Provvedimento: GC	,00	3 000,00 INSU Riaccertamento ordinario residui attivi e passivi al 31.12.2020
1364 0	137	2017			Totale capitolo	,00	3.000,00
					SPESE GENERALI DI FUNZIONAMENTO - CANILE.		
					Gestione canile comprensoriale di Tolmezzo. Comunicazione quota di competenza per l'anno anno 2017. Assunzione impegno di spesa.		
			60 25/03/2021	NO	Delibera: 69/2021 Proposta: Provvedimento: GC	,00	127,93 INSU Riaccertamento ordinario residui attivi e passivi al 31.12.2020
1418 0	115	2019			Totale capitolo	,00	127,93
					SPESE GENERALI DI FUNZIONAMENTO PER I CIMITERI COMUNALI.		
					IMPEGNO DI SPESA DITTA C.S.M. S.R.L. PER SERVIZIO DI GESTIONE E MANUTENZIONE DEI CIMITERI DI VENEZIA, CARNIA E PIOVERNO - anno 2019.		
			63 25/03/2021	NO	Delibera: 69/2021 Proposta: Provvedimento: GC	,00	5.162,67 INSU Riaccertamento ordinario residui attivi e passivi al 31.12.2020
					Totale capitolo	,00	5.162,67

Elenco Variazioni di Impegno per Capitolo

COMUNE DI VENZONE
ESERCIZIO: 2020

CAP./ART. IMPEGNO	ESPF	N.VAR.	DATA	ESEC	DESCRIZIONE CAPITOLI/IMPEGNO/VARIAZIONE	MAGG./MIN. SPESE	ECONOMIE
1872	0				SPESA PER CELEBRAZIONI GIORNATA DEGLI ANZIANI E PENSIONATI.		
551	2019		64 25/03/2021	NO	Festa degli Anziani 2019, Impegni di spesa per l'organizzazione dell'evento. Delibera: 69/2021 Proposta: Provvedimento: GC	,00	344,25 INSU Riaccertamento ordinario residui attivi e passivi al 31.12.2020
Totali capitolo						,00	344,25
1901	0				SPESA PER INTERVENTI SOCIO ASSISTENZIALI, SERVIZIO SOCIALE DEI COMUNI E HANDICAP. Impegno di spesa a favore dell'A.S.P. Pio Istituto Elemosiniere "A. Del Colle" di Venzone per integrazione retta di ricovero sig.ra XXX.		59,44 INSU RIACCERTAMENTO DEI RESIDUI - VARIAZIONE ACCERTAMENTI E IMPEGNI INSUSSISTENTI PER CAPITOLI
109	2018		1 22/02/2020	NO	Delibera: 76/2020 Proposta: Provvedimento: GC 31 25/06/2020		
202	2019				Impegno di spesa a favore dell'ASP della Cairna San Luigi Scrosoppi di Tolmezzo per integrazione retta di ricovero sig. XXX.		5.620,66 INSU Riaccertamento ordinario residui attivi e passivi al 31.12.2020
Totali capitolo						,00	5.620,66
628	2019		65 25/03/2021	NO	Impegno di spesa a favore dell'azienda per l'assistenza sanitaria n. 3 Alto Friuli - Collinare - Medio Friuli di Gemona del Friuli per la quota a carico del Comune di Venzone relativa al Servizio sociale dei Comuni - anno 2019. Delibera: 69/2021 Proposta: Provvedimento: GC	,00	15.301,88 INSU Riaccertamento ordinario residui attivi e passivi al 31.12.2020
Totali capitolo						,00	20.981,98

Elenco Variazioni di Impegno per Capitolo

CAP./ART. IMPEGNO	ESFF	N.VAR.	DATA	ESEC	DESCRIZIONE CAPITOLO/IMPEGNO/VARIAZIONE	MAGG./MIN. SPESE	ECONOMIE
2005	0				MANUTENZIONE ORDINARIA E RIPARAZIONI ILLUMINAZIONE PUBBLICA		
592	2019		70 25/03/2021	NO	Impegno di spesa a favore della società Gruppo Giovannini S.r.l. di Verona per l'acquisto del materiale elettrico da mettere a disposizione degli operai per gli interventi di manutenzione degli impianti comunali.	00 Riaccertamento ordinario residui attivi e passivi al 31.12.2020	1.035,96 INSU
					Delibera: 69/2021 Proposta: Provvedimento: GC		
2007	0				Totale capitolo	,00	1.035,96
569	2019				SPESE PER LA MANUTENZIONE DELLE STRADE COMUNALI. Impegno di spesa a favore della ditta Antoniolli S.r.l. di Pordenone per il noleggio delle piattaforme aeree da mettere a disposizione degli operai comunali per tre giornate consecutive.		
			71 25/03/2021	NO	Delibera: 69/2021 Proposta: Provvedimento: GC	,00 Riaccertamento ordinario residui attivi e passivi al 31.12.2020	122,00 INSU
					Totale capitolo	,00	122,00
2441	0				SPESE PER L'ACQUISTO DI LIBRI DI TESTO PER GLI ALUNNI DELLE SCUOLE DELL'OBBLIGO. Impegno di spesa per la fornitura dei libri di testo scolastici agli alunni della Scuola Primaria, residenti nel Comune di Venzone.		
			73 25/03/2021	NO	Delibera: 69/2021 Proposta: Provvedimento: GC	,00 Riaccertamento ordinario residui attivi e passivi al 31.12.2020	1.041,50 INSU
					Totale capitolo	,00	1.041,50

Elenco Variazioni di Impegno per Capitolo

CAP./ART. IMPEGNO	ESPF	N.VAR.	DATA	ESEC	DESCRIZIONE CAPITOLO/IMPEGNO/VARIAZIONE	MAGG./MIN. SPESE	ECONOMIE
2500	0				FONDO INCENTIVANTE PER LA PRODUTTIVITA' AL PERSONALE DIPENDENTE		
333	2018				fondo produttività 2017		
		76	25/03/2021	NO	Delibera: 69/2021 Proposta: Provvedimento: GC	00	10.055,80 INSU
							Riaccertamento ordinario residui attivi e passivi al 31.12.2020
334	2018				VERSAMENTO CONTRIBUTI PER EROGAZIONE FONDO INCENTIVANTE PER LA PRODUTTIVITA' AL PERSONALE DIPENDENTE		
		77	25/03/2021	NO	Delibera: 69/2021 Proposta: Provvedimento: GC	00	3.015,24 INSU
							Riaccertamento ordinario residui attivi e passivi al 31.12.2020
644	2018				VERSAMENTO CONTRIBUTI PREVIDENZIALI E ASSISTENZIALI - VOCI FISSE A FONDO - DICEMBRE 2017		
		78	25/03/2021	NO	Delibera: 69/2021 Proposta: Provvedimento: GC	00	816,26 INSU
							Riaccertamento ordinario residui attivi e passivi al 31.12.2020
2630	0				Totale capitolo	,00	13.887,30
565	2019				MANUTENZIONE STRAORDINARIA DEI FABBRICATI DI PROPRIETA' COMUNALE. - Impegno di spesa a favore della società Radici Enzo S.r.l. di Premariacco (Ud) per la sostituzione di n. 5 porte delle aule e di n. 3 porte del bagno dei maschi presso la scuola media comunale.		
		106	07/05/2021	NO	Delibera: 69/2021 Proposta: Provvedimento: GC	00	27,44 INSU
							Riaccertamento ordinario residui attivi e passivi al 31.12.2020
					Totale capitolo	,00	27,44

Elenco Variazioni di Impegno per Capitolo

CAP./ART. IMPEGNO	ESPF	N.VAR.	DATA	ESEC	DESCRIZIONE CAPITOLO/IMPEGNO/VARIAZIONE	MAGG./MIN. SPESE	ECONOMIE
2665	0				SPESA PER MESSA IN SICUREZZA DELLA PARETE IN ELEVAZIONE RESIDUA DELLA CHIESA DI SAN GIOVANNI E REALIZZAZIONE DEI LAVORI DI SISTEMAZIONE DEL CAMMINAMENTO SOPRA LE MURA LATO SUD-OVESTI		
132	2018				INTERVENTO PER LA 'MESSA IN SICUREZZA DELLA PARETE IN ELEVAZIONE RESIDUA DELLA CHIESA DI SAN GIOVANNI E REALIZZAZIONE CAMMINAMENTO SUL BARBACANE DELLE MURA SUD-OVESTI' - APPROVAZIONE VARIANTE N. 1 E IMPEGNO DI SPESA.		
2703	0	80	25/03/2021	NO	Delibera: Proposta: Provvedimento: GC	00 Riaccertamento ordinario residui passivi al 31.12.2020	INSU 972,40
					LAVORI PER LA MANUTENZIONE DEL TERRITORIO COMUNALE	,00	972,40
539	2019				Impegno di spesa a favore della ditta Edilpascolo di pascolo Giuseppe f.C. S.n.c. di Gemona del Friuli (Ud) per i lavori di demolizione e ripristino della ex fermata delle corriere lungo la S.S. 13 Pontebbana.		
81	2021	NO	03/25		Delibera: Proposta: Provvedimento: GC	00 Riaccertamento ordinario residui passivi al 31.12.2020	INSU 4.636,00
2940	0				RITENUTE PREVIDENZIALI E ASSISTENZIALI AL PERSONALE	,00	4.636,00
823	2019				RITENUTE PREVIDENZIALI E ASSISTENZIALI		
102	2021	NO	05/05		Delibera: Proposta: Provvedimento: GC	00 Riaccertamento ordinario residui passivi al 31.12.2020	INSU 2.169,90
					Totale capitolo	,00	2.169,90
					Totale generali	,00	69.839,32

PROSPETTO DELLE ENTRATE DI BILANCIO PER TITOLI, TIPOLOGIE E CATEGORIE

ACCERTAMENTI

COMUNE DI VENZONE

TITOLO TIPOLOGIA CATEGORIA	DENOMINAZIONE	Accertamenti	di cui entrate non ricorrenti	Riscossioni in C/Competenza	Riscossioni in C/Residui
	TITOLO 1 - Entrate correnti di natura tributaria, contributiva e perequativa				
1010100	Tipologia 101 - Imposte tasse e proventi assimilati	332.143,34	332.143,34	304.635,13	8.743,72
1010106	Categoria 6 - Imposta municipale propria	295.374,62	295.374,62	295.374,62	8.647,72
1010151	Categoria 51 - Tassa smaltimento rifiuti solidi urbani	0,00	0,00	0,00	0,00
1010152	Categoria 52 - Tassa occupazione spazi e aree pubbliche	6.000,00	6.000,00	3.795,79	0,00
1010153	Categoria 53 - Imposta comunale sulla pubblicita' e diritto sulle pubbliche affissioni	5.304,00	5.304,00	0,00	0,00
1010161	Categoria 61 - Tributo comunale sui rifiuti e sui servizi	0,00	0,00	0,00	0,00
1010176	Categoria 76 - Tassa sui servizi comunali (TAS)	0,00	0,00	0,00	0,00
1010199	Categoria 99 - Altre imposte, tasse e proventi n.a.c.	25.464,72	25.464,72	5.464,72	96,00
1000000	Totale TITOLO 1 - Entrate correnti di natura tributaria, contributiva e perequativa	332.143,34	332.143,34	304.635,13	8.743,72

PROSPETTO DELLE ENTRATE DI BILANCIO PER TITOLI, TIPOLOGIE E CATEGORIE

ACCERTAMENTI

COMUNE DI VENZONE

TITOLO TIPOLOGIA CATEGORIA	DENOMINAZIONE	Accertamenti	di cui entrate non ricorrenti	Riscossioni in C/Competenza	Riscossioni in C/Residui
2010100	TITOLO 2 - Trasferimenti correnti	1.188.878,65	1.188.878,65	1.090.065,93	19.628,66
2010101	Tipologia 101 - Trasferimenti correnti da Amministrazioni pubbliche	7.786,98	7.786,98	7.786,98	0,00
2010102	Categoria 1 - Trasferimenti correnti da Amministrazioni Centrali	1.181.091,67	1.181.091,67	1.082.278,95	19.628,66
2000000	Categoria 2 - Trasferimenti correnti da Amministrazioni Locali	1.188.878,65	1.188.878,65	1.090.065,93	19.628,66
	Totale TITOLO 2 - Trasferimenti correnti				

**PROSPETTO DELLE ENTRATE DI BILANCIO PER TITOLI, TIPOLOGIE E CATEGORIE
ACCERTAMENTI**

COMUNE DI VENZONE

TITOLO TIPOLOGIA CATEGORIA	DENOMINAZIONE	Accertamenti	di cui entrate non ricorrenti	Riscossioni in C/Competenza	Riscossioni in C/Residui
	TITOLO 3 - Entrate extratributarie				
3010000	Tipologia 100 - Vendita di beni e servizi e proventi derivanti dalla gestione dei beni	84.395,10	84.395,10	78.506,15	15.781,11
3010100	Categoria 1 - Vendita di beni	6.216,59	6.216,59	6.216,59	15.781,11
3010200	Categoria 2 - Entrate dalla vendita e dall'erogazione di servizi	44.944,47	44.944,47	39.055,52	0,00
3010300	Categoria 3 - Proventi derivanti dalla gestione dei beni	33.234,04	33.234,04	33.234,04	0,00
3020000	Tipologia 200 - Proventi derivanti dall'attività di controllo e repressione delle irregolarità e degli illeciti	80,00	80,00	80,00	9.070,15
3020200	Categoria 2 - Entrate da famiglie derivanti dall'attività di controllo e repressione delle irregolarità e degli illeciti	80,00	80,00	80,00	9.070,15
3030000	Tipologia 300 - Interessi attivi	0,00	0,00	0,00	0,00
3030300	Categoria 3 - Altri interessi attivi	0,00	0,00	0,00	0,00
3050000	Tipologia 500 - Rimborsi e altre entrate correnti	487.786,92	487.786,92	278.533,29	199.398,64
3050200	Categoria 2 - Rimborsi in entrata	67.306,77	67.306,77	66.952,72	0,00
3059900	Categoria 99 - Altre entrate correnti n.a.c.	420.480,15	420.480,15	211.580,57	199.398,64
3000000	Totale TITOLO 3 - Entrate extratributarie	572.262,02	572.262,02	357.119,44	224.249,90

PROSPETTO DELLE ENTRATE DI BILANCIO PER TITOLI, TIPOLOGIE E CATEGORIE
ACCERTAMENTI

COMUNE DI VENZONE

TITOLO TIPOLOGIA CATEGORIA	DENOMINAZIONE	Accertamenti	di cui entrate non ricorrenti	Riscossioni in C/Competenza	Riscossioni in C/Residui
TITOLO 4 - Entrate in conto capitale					
4020000	Tipologia 200 - Contributi agli investimenti	277.898,35	277.898,35	248.288,32	605.560,59
4020100	Categoria 1 - Contributi agli investimenti da amministrazioni pubbliche	277.898,35	277.898,35	248.288,32	605.560,59
4030000	Tipologia 300 - Altri trasferimenti in conto capitale	5.936,40	5.936,40	4.090,00	0,00
4030100	Categoria 1 - Trasferimenti in conto capitale per assunzione di debiti dell'amministrazione da parte di amministrazioni pubbliche	1.846,40	1.846,40	0,00	0,00
4031000	Categoria 10 - Altri trasferimenti in conto capitale da amministrazioni pubbliche	0,00	0,00	0,00	0,00
4031100	Categoria 11 - Altri trasferimenti in conto capitale da Famiglie	4.090,00	4.090,00	4.090,00	0,00
4031200	Categoria 12 - Altri trasferimenti in conto capitale da Imprese	0,00	0,00	0,00	0,00
4040000	Tipologia 400 - Entrate da alienazione di beni materiali e immateriali	19.800,00	19.800,00	19.800,00	0,00
4040100	Categoria 1 - Alienazione di beni materiali	19.800,00	19.800,00	19.800,00	0,00
4050000	Tipologia 500 - Altre entrate in conto capitale	19.904,17	19.904,17	19.904,17	0,00
4050100	Categoria 1 - Permessi di costruire	4.623,60	4.623,60	4.623,60	0,00
4050300	Categoria 3 - Entrate in conto capitale dovute a rimborsi, recuperi e restituzioni di somme non dovute o incassate in eccesso	15.280,57	15.280,57	15.280,57	0,00
4050400	Categoria 4 - Altre entrate in conto capitale n.a.c.	0,00	0,00	0,00	0,00
4000000	Totale TITOLO 4 - Entrate in conto capitale	323.538,92	323.538,92	292.082,49	605.560,59

**PROSPETTO DELLE ENTRATE DI BILANCIO PER TITOLI, TIPOLOGIE E CATEGORIE
ACCERTAMENTI**

COMUNE DI VENZONE

TITOLO TIPOLOGIA CATEGORIA	DENOMINAZIONE	Accertamenti	di cui entrate non ricorrenti	Riscossioni in C/Competenza	Riscossioni in C/Residui
	TITOLO 5 - Entrate da riduzione di attività finanziarie				
5040000	Tipologia 400 - Altre entrate per riduzione di attività finanziarie	0,00	0,00	0,00	0,00
5040700	Categoria 7 - Prelievi da depositi bancari	0,00	0,00	0,00	0,00
5000000	Totale TITOLO 5 - Entrate da riduzione di attività finanziarie	0,00	0,00	0,00	0,00

PROSPETTO DELLE ENTRATE DI BILANCIO PER TITOLI, TIPOLOGIE E CATEGORIE

ACCERTAMENTI

COMUNE DI VENZONE

TITOLO TIPOLOGIA CATEGORIA	DENOMINAZIONE	Accertamenti	di cui entrate non ricorrenti	Riscossioni in C/Competenza	Riscossioni in C/Residui
	TITOLO 6 - Accensione prestiti				
6030000	Tipologia 300 - Accensione Mutui e altri finanziamenti a medio lungo termine	0,00	0,00	0,00	0,00
6030100	Categoria 1 - Finanziamenti a medio lungo termine	0,00	0,00	0,00	0,00
6040000	Tipologia 400 - Altre forme di indebitamento	0,00	0,00	0,00	0,00
6040300	Categoria 3 - Accensione Prestiti - Operazioni di cartolarizzazione	0,00	0,00	0,00	0,00
6000000	Totale TITOLO 6 - Accensione prestiti	0,00	0,00	0,00	0,00

PROSPETTO DELLE ENTRATE DI BILANCIO PER TITOLI, TIPOLOGIE E CATEGORIE

ACCERTAMENTI

COMUNE DI VENZONE

TITOLO TIPOLOGIA CATEGORIA	DENOMINAZIONE	Accertamenti	di cui entrate non ricorrenti	Riscossioni in C/Competenza	Riscossioni in C/Residui
	TITOLO 7 - Anticipazioni da istituto tesoriere/cassiere				
7010000	Tipologia 100 - Anticipazioni da istituto tesoriere/cassiere	0,00	0,00	0,00	0,00
7010100	Categoria 1 - Anticipazioni da istituto tesoriere/cassiere	0,00	0,00	0,00	0,00
7000000	Totale TITOLO 7 - Anticipazioni da istituto tesoriere/cassiere	0,00	0,00	0,00	0,00

PROSPETTO DELLE ENTRATE DI BILANCIO PER TITOLI, TIPOLOGIE E CATEGORIE

ACCERTAMENTI

COMUNE DI VENZONE

TITOLO TIPOLOGIA CATEGORIA	DENOMINAZIONE	Accertamenti	di cui entrate non ricorrenti	Riscossioni in C/Competenza	Riscossioni in C/Residui
	TITOLO 9 - Entrate per conto terzi e partite di giro				
9010000	Tipologia 100 - Entrate per partite di giro	93.726,67	93.726,67	68.754,16	0,00
9010200	Categoria 2 - Ritenute su redditi da lavoro dipendente	63.374,56	63.374,56	48.641,41	0,00
9010300	Categoria 3 - Ritenute su redditi da lavoro autonomo	25.187,54	25.187,54	20.112,75	0,00
9019900	Categoria 99 - Altre entrate per partite di giro	5.164,57	5.164,57	0,00	0,00
9020000	Tipologia 200 - Entrate per conto terzi	90.813,48	90.813,48	88.652,95	115.581,14
9020200	Categoria 2 - Trasferimenti da Amministrazioni pubbliche per operazioni conto terzi	90.559,84	90.559,84	88.399,31	115.581,14
9020300	Categoria 3 - Trasferimenti da altri settori per operazioni conto terzi	0,00	0,00	0,00	0,00
9020400	Categoria 4 - Depositi di/preso terzi	253,64	253,64	253,64	0,00
9000000	Totale TITOLO 9 - Entrate per conto terzi e partite di giro	184.540,15	184.540,15	157.407,11	115.581,14

PROSPETTO DELLE ENTRATE DI BILANCIO PER TITOLI, TIPOLOGIE E CATEGORIE

ACCERTAMENTI

COMUNE DI VENZONE

TITOLO TIPOLOGIA CATEGORIA	DENOMINAZIONE	Accertamenti	di cui entrate non ricorrenti	Riscossioni in C/Competenza	Riscossioni in C/Residui
	Totale Titoli	2.601.363,08	2.601.363,08	2.201.310,10	973.764,01

**Allegato c) - Fondo crediti di dubbia esigibilità
 COMPOSIZIONE DELL'ACCANTONAMENTO AL FONDO CREDITI DI DUBBIA ESIGIBILITA' * E AL FONDO SVALUTAZIONE
 CREDITI**

Esercizio finanziario 2020

TIPOLOGIA	DENOMINAZIONE	RESIDUI ATTIVI FORMATI NELL'ESERCIZIO CUI SI RIFERISCE IL RENDICONTO (a)	RESIDUI ATTIVI DEGLI ESERCIZI PRECEDENTI (b)	TOTALE RESIDUI ATTIVI (c) = (a) + (b)	IMPORTO MINIMO DEL FONDO (d)	FONDO CREDITI DI DUBBIA ESIGIBILITA' (e)	% di accantonamen- to al fondo crediti di dubbia esigibilità (f) = (e) / (c)
1010100	ENTRATE CORRENTI DI NATURA TRIBUTARIA, CONTRIBUTIVA E PEREQUATIVA Tipologia 101: Imposte, tasse e proventi assimilati di cui accertati per cassa sulla base del principio contabile 3.7 Tipologia 101: imposte, tasse e proventi assimilati non accertati per cassa	20.000,00 0,00 20.000,00	7.476,00 0,00 7.476,00	27.476,00 0,00 27.476,00	25.897,80	0,00	0,00 %
1010200	Tipologia 102: Tributi destinati al finanziamento della sanità (solo per le Regioni) di cui accertati per cassa sulla base del principio contabile 3.7 Tipologia 102: Tributi destinati al finanziamento della sanità non accertati per cassa	0,00 0,00 0,00	0,00 0,00 0,00	0,00 0,00 0,00	0,00	0,00	0,00 %
1010300	Tipologia 103: Tributi devoluti e regolati alle autonomie speciali (solo per le Regioni) di cui accertati per cassa sulla base del principio contabile 3.7 Tipologia 103: Tributi devoluti e regolati alle autonomie speciali non accertati per cassa	0,00 0,00 0,00	0,00 0,00 0,00	0,00 0,00 0,00	0,00	0,00	0,00 %
1010400	Tipologia 104: Compartecipazioni di tributi	0,00	0,00	0,00	0,00	0,00	0,00 %
1030100	Tipologia 301: Fondi perequativi da Amministrazioni Centrali	0,00	0,00	0,00	0,00	0,00	0,00 %
1030200	Tipologia 302: Fondi perequativi della Regione o Provincia autonoma (solo per gli enti locali)	0,00	0,00	0,00	0,00	0,00	0,00 %
1000000	TOTALE TITOLO 1	20.000,00	7.476,00	27.476,00	25.897,80	0,00	0,00 %

TIPOLOGIA	DENOMINAZIONE	RESIDUI ATTIVI FORMATI NELL'ESERCIZIO CUI SI RIFERISCE IL RENDICONTO (a)	RESIDUI ATTIVI DEGLI ESERCIZI PRECEDENTI (b)	TOTALE RESIDUI ATTIVI (c) = (a) + (b)	IMPORTO MINIMO DEL FONDO (d)	FONDO CREDITI DI DUBBIA ESIGIBILITA' (e)	% di accantonamen- to al fondo crediti di dubbia esigibilit� (f) = (e) / (c)
	TRASFERIMENTI CORRENTI						
2010100	Tipologia 101: Trasferimenti correnti da Amministrazioni pubbliche	0,00	0,00	0,00	0,00	0,00	0,00 %
2010200	Tipologia 102: Trasferimenti correnti da Famiglie	0,00	0,00	0,00	0,00	0,00	0,00 %
2010300	Tipologia 103: Trasferimenti correnti da Imprese	0,00	0,00	0,00	0,00	0,00	0,00 %
2010400	Tipologia 104: Trasferimenti correnti da Istituzioni Sociali Private	0,00	0,00	0,00	0,00	0,00	0,00 %
2010500	Tipologia 105: Trasferimenti correnti dall'Unione Europea e dal Resto del Mondo	0,00	0,00	0,00	0,00	0,00	0,00 %
	Trasferimenti correnti dall'Unione Europea	0,00	0,00	0,00	0,00	0,00	0,00 %
	Trasferimenti correnti dal Resto del Mondo	0,00	0,00	0,00	0,00	0,00	0,00 %
2000000	TOTALE TITOLO 2	0,00	0,00	0,00	0,00	0,00	0,00 %
	ENTRATE EXTRATRIBUTARIE						
3010000	Tipologia 100: Vendita di beni e servizi e proventi derivanti dalla gestione dei beni	0,00	0,00	0,00	0,00	0,00	0,00 %
3020000	Tipologia 200: Proventi derivanti dall'attivit� di controllo e repressione delle irregolarit� e degli illeciti	0,00	0,00	0,00	0,00	0,00	0,00 %
3030000	Tipologia 300: Interessi attivi	0,00	0,00	0,00	0,00	0,00	0,00 %
3040000	Tipologia 400: Altre entrate da redditi di capitale	0,00	0,00	0,00	0,00	0,00	0,00 %
3050000	Tipologia 500: Rimborsi e altre entrate correnti	354,05	26.523,10	26.877,15	18.817,48	0,00	0,00 %
3000000	TOTALE TITOLO 3	354,05	26.523,10	26.877,15	18.817,48	0,00	0,00 %

TIPOLOGIA	DENOMINAZIONE	RESIDUI ATTIVI FORMATI NELL'ESERCIZIO CUI SI RIFERISCE IL RENDICONTO (a)	RESIDUI ATTIVI DEGLI ESERCIZI PRECEDENTI (b)	TOTALE RESIDUI ATTIVI (c) = (a) + (b)	IMPORTE MINIMO DEL FONDO (d)	FONDO CREDITI DI DUBBIA ESIGIBILITA' (e)	% di accantonamen- to al fondo crediti di dubbia esigibilità (f) = (e) / (c)
4010000	ENTRATE IN CONTO CAPITALE Tipologia 100: Tributi in conto capitale	0,00	0,00	0,00	0,00	0,00	0,00 %
4020000	Tipologia 200: Contributi agli investimenti Contributi agli investimenti da amministrazioni pubbliche Contributi agli investimenti da UE Tipologia 200: Contributi agli investimenti al netto dei contributi da PA e da UE	0,00 0,00 0,00 0,00 0,00	0,00 0,00 0,00 0,00 0,00	0,00 0,00 0,00 0,00 0,00	0,00	0,00	0,00 %
4030000	Tipologia 300: Altri trasferimenti in conto capitale Altri trasferimenti in conto capitale da amministrazioni pubbliche Altri trasferimenti in conto capitale da UE Tipologia 300: Altri trasferimenti in conto capitale al netto dei trasferimenti da PA e da UE	0,00 0,00 0,00 0,00	0,00 0,00 0,00 0,00	0,00 0,00 0,00 0,00	0,00	0,00	0,00 %
4040000	Tipologia 400: Entrate da alienazioni di beni materiali e immateriali	0,00	0,00	0,00	0,00	0,00	0,00 %
4050000	Tipologia 500: Altre entrate in conto capitale	0,00	0,00	0,00	0,00	0,00	0,00 %
4000000	TOTALE TITOLO 4	0,00	0,00	0,00	0,00	0,00	0,00 %
5010000	ENTRATE DA RIDUZIONE DI ATTIVITA' FINANZIARIE Tipologia 100: Alienazione di attività finanziarie	0,00	0,00	0,00	0,00	0,00	0,00 %
5020000	Tipologia 200: Riscossione crediti di breve termine	0,00	0,00	0,00	0,00	0,00	0,00 %
5030000	Tipologia 300: Riscossione crediti di medio-lungo termine	0,00	0,00	0,00	0,00	0,00	0,00 %
5040000	Tipologia 400: Altre entrate per riduzione di attività finanziarie	0,00	0,00	0,00	0,00	0,00	0,00 %
5000000	TOTALE TITOLO 5	0,00	0,00	0,00	0,00	0,00	0,00 %

TIPOLOGIA	DENOMINAZIONE	RESIDUI ATTIVI FORMATI NELL'ESERCIZIO CUI SI RIFERISCE IL RENDICONTO (a)	RESIDUI ATTIVI DEGLI ESERCIZI PRECEDENTI (b)	TOTALE RESIDUI ATTIVI (c) = (a) + (b)	IMPOR TO MINIMO DEL FONDO (d)	FONDO CREDITI DI DUBBIA ESIGIBILITA' (e)	% di accantonamen to al fondo crediti di dubbia esigibilità (f) = (e) / (c)
	TOTALE GENERALE	20.354,05	33.999,10	54.353,15	44.715,28	0,00	0,00 %
	DI CUI FONDO CREDITI DI DUBBIA ESIGIBILITA' DI PARTE CORRENTE (n)	20.354,05	33.999,10	54.353,15	44.715,28	0,00	0,00 %
	DI CUI FONDO CREDITI DI DUBBIA ESIGIBILITA' IN C/CAPITALE	0,00	0,00	0,00	0,00	0,00	0,00 %

COMPOSIZIONE FONDO SVALUTAZIONE CREDITI	TOTALE CREDITI	FONDO SVALUTAZIONE CREDITI
RESIDUI ATTIVI NEL CONTO DEL BILANCIO	54.353,15	0,00
CREDITI STRALCIATI DAL CONTO DEL BILANCIO	0,00	0,00
ACCERTAMENTI IMPUTATI AGLI ESERCIZI SUCCESSIVI A QUELLO CUI IL RENDICONTO SI RIFERISCE (m)	0,00	0,00
TOTALE	54.353,15	0,00

* Il fondo crediti di dubbia esigibilità è un accantonamento del risultato di amministrazione. Non richiedono l'accantonamento a tale fondo: a) i trasferimenti da altre Amministrazioni pubbliche e dall'Unione europea; b) i crediti assistiti da fidejussione; c) le entrate tributarie che, sulla base dei nuovi principi contabili, sono accertate per cassa.

(e) Gli importi della colonna (e) non devono essere inferiori a quelli della colonna (d); se sono superiori le motivazioni della differenza sono indicate nella relazione al rendiconto. Il totale generale della colonna (f) corrisponde all'importo del fondo crediti di dubbia esigibilità accantonato nel risultato di amministrazione.

(g) Indicare il totale generale della colonna c).

(h) Indicare il totale generale della colonna e)

(i) Indicare l'importo complessivo dei crediti stralciati dal conto del bilancio nell'esercizio in corso e negli esercizi precedenti.

(l) corrisponde all'importo della cella (i)

(m) trattasi solo degli accertamenti di entrate riguardanti i titoli 5, 6, 7.

(n) comprende anche l'accantonamento riguardante i crediti del titolo 5

COMPOSIZIONE PER MISSIONI E PROGRAMMI DEL FONDO PLURIENNALE VINCOLATO DELL'ESERCIZIO 2020 DI RIFERIMENTO DEL BILANCIO

03/06/2021

COMUNE DI VENEZIO

	(a)	(b)	x	y	(c) = (a)-(b)-(x)-(y)	d	e	f	(g) = (c)+(d)+(e)+(f)
	Fondo pluriennale vincolato al 31 dicembre dell'esercizio 2019	Spese impegnate negli esercizi precedenti e imputate all'esercizio 2020 e coperte dal fondo pluriennale vincolato	Riaccertamento degli impegni di cui alla lettera b) effettuato nel corso dell'esercizio 2020 (cd.economie d'impegno)	Riaccertamento degli impegni di cui alla lettera b) effettuato nel corso dell'esercizio 2020 (cd.economie d'impegno) su impegni pluriennali finanziati dal FPV e imputati agli esercizi successivi a 2020	Quota del fondo pluriennale vincolato al 31 dicembre dell'esercizio 2019 rinviata all'esercizio 2021 e successivi	Spese impegnate nell'esercizio 2020 con imputazione all'esercizio 2021 e coperte dal fondo pluriennale vincolato	Spese impegnate nell'esercizio 2020 con imputazione all'esercizio 2022 e coperte dal fondo pluriennale vincolato	Spese impegnate nell'esercizio 2020 con imputazione a esercizi successivi a quelli considerati nel bilancio pluriennale e coperte dal fondo pluriennale vincolato	Fondo pluriennale vincolato al 31 dicembre dell'esercizio 2020
MISSIONI E PROGRAMMI									
MISSIONE 01 - Servizi istituzionali e generali, di gestione									
01 PROGRAMMA 1 - Organi istituzionali	0,00	0,00	0,00	0,00	0,00	0,00	0,00	0,00	0,00
02 PROGRAMMA 2 - Segreteria generale	0,00	0,00	0,00	0,00	0,00	0,00	0,00	0,00	0,00
03 PROGRAMMA 3 - Gestione economica, finanziaria, programmazione, provveditorato	0,00	0,00	0,00	0,00	0,00	0,00	0,00	0,00	0,00
04 PROGRAMMA 4 - Gestione delle entrate tributarie e servizi fiscali	0,00	0,00	0,00	0,00	0,00	0,00	0,00	0,00	0,00
05 PROGRAMMA 5 - Gestione dei beni demaniali e patrimoniali	0,00	0,00	0,00	0,00	0,00	0,00	0,00	0,00	0,00
06 PROGRAMMA 6 - Ufficio tecnico	0,00	0,00	0,00	0,00	0,00	8.838,90	0,00	0,00	8.838,90
07 PROGRAMMA 7 - Elezioni e consultazioni popolari - Anagrafe e stato civile	0,00	0,00	0,00	0,00	0,00	0,00	0,00	0,00	0,00
08 PROGRAMMA 8 - Statistica e sistemi informativi	0,00	0,00	0,00	0,00	0,00	0,00	0,00	0,00	0,00
09 PROGRAMMA 9 - Assistenza tecnico-amministrativa agli enti locali	0,00	0,00	0,00	0,00	0,00	0,00	0,00	0,00	0,00
10 PROGRAMMA 10 - Risorse umane	0,00	0,00	0,00	0,00	0,00	18.955,57	0,00	0,00	18.955,57
11 PROGRAMMA 11 - Altri servizi generali	0,00	0,00	0,00	0,00	0,00	0,00	0,00	0,00	0,00
Totale MISSIONE 01 - Servizi istituzionali e generali, di gestione	0,00	0,00	0,00	0,00	0,00	27.794,47	0,00	0,00	27.794,47

03/06/2021

COMPOSIZIONE PER MISSIONI E PROGRAMMI DEL FONDO PLURIENNALE VINCOLATO DELL'ESERCIZIO 2020 DI RIFERIMENTO DEL BILANCIO

COMUNE DI VENZONE

	(a)	(b)	x	y	(c) = (a)-(b)-(x)-(y)	d	e	f	(g) = (c)+(d)+(e)+(f)
	Fondo pluriennale vincolato al 31 dicembre dell'esercizio 2019	Spese impegnate negli esercizi precedenti e imputate all'esercizio 2020 e coperte dal fondo pluriennale vincolato	Riaccertamento degli impegni di cui alla lettera b) effettuato nel corso dell'esercizio 2020 (cd.economie d'impegno)	Riaccertamento degli impegni di cui alla lettera b) effettuato nel corso dell'esercizio 2020 (cd.economie d'impegno) su impegni pluriennali finanziati dal FPV e imputati agli esercizi successivi a 2020	Quota del fondo pluriennale vincolato al 31 dicembre dell'esercizio 2019 rinviata all'esercizio 2021 e successivi	Spese impegnate nell'esercizio 2020 con imputazione all'esercizio 2021 e coperte dal fondo pluriennale vincolato	Spese impegnate nell'esercizio 2020 con imputazione all'esercizio 2022 e coperte dal fondo pluriennale vincolato	Spese impegnate nell'esercizio 2020 con imputazione a esercizi successivi a quelli considerati nel bilancio pluriennale e coperte dal fondo pluriennale vincolato	Fondo pluriennale vincolato al 31 dicembre dell'esercizio 2020
MISSIONI E PROGRAMMI									
MISSIONE 09 - Sviluppo sostenibile e tutela del territorio e dell'ambiente									
09									
02	0,00	0,00	0,00	0,00	0,00	0,00	0,00	0,00	0,00
03	0,00	0,00	0,00	0,00	0,00	0,00	0,00	0,00	0,00
04	0,00	0,00	0,00	0,00	0,00	0,00	0,00	0,00	0,00
05	0,00	0,00	0,00	0,00	0,00	0,00	0,00	0,00	0,00
06	0,00	0,00	0,00	0,00	0,00	0,00	0,00	0,00	0,00
Totale MISSIONE 09 - Sviluppo sostenibile e tutela del territorio e dell'ambiente	0,00	0,00	0,00	0,00	0,00	0,00	0,00	0,00	0,00
MISSIONE 10 - Trasporti e diritto alla mobilità'									
10									
02	0,00	0,00	0,00	0,00	0,00	0,00	0,00	0,00	0,00
03	0,00	0,00	0,00	0,00	0,00	0,00	0,00	0,00	0,00
05	80.000,00	0,00	0,00	0,00	80.000,00	0,00	0,00	0,00	80.000,00
Totale MISSIONE 10 - Trasporti e diritto alla mobilità'	80.000,00	0,00	0,00	0,00	80.000,00	0,00	0,00	0,00	80.000,00

**COMPOSIZIONE PER MISSIONI E PROGRAMMI DEL FONDO PLURIENNALE VINCOLATO
DELL'ESERCIZIO 2020 DI RIFERIMENTO DEL BILANCIO**

COMUNE DI VENZA

03/06/2021

	(a) Fondo pluriennale vincolato al 31 dicembre dell'esercizio 2019	(b) Spese impegnate negli esercizi precedenti e imputate all'esercizio 2020 e coperte dal fondo pluriennale vincolato	x Riaccertamento degli impegni di cui alla lettera b) effettuato nel corso dell'esercizio 2020 (cd.economie d'impegno)	y Riaccertamento degli impegni di cui alla lettera b) effettuato nel corso dell'esercizio 2020 (cd.economie d'impegno) su impegni pluriennali finanziati dal FPV e imputati agli esercizi successivi a 2020	(c) = (a)-(b)-(x)-(y) Quota del fondo pluriennale vincolato al 31 dicembre dell'esercizio 2019 rinviata all'esercizio 2021 e successivi	d Spese impegnate nell'esercizio 2020 con imputazione all'esercizio 2021 e coperte dal fondo pluriennale vincolato	e Spese impegnate nell'esercizio 2020 con imputazione all'esercizio 2022 e coperte dal fondo pluriennale vincolato	f Spese impegnate nell'esercizio 2020 con imputazione a esercizi successivi a quelli considerati nel bilancio pluriennale e coperte dal fondo pluriennale vincolato	(g) = (c)+(d)+(e)+(f) Fondo pluriennale vincolato al 31 dicembre dell'esercizio 2020
99 MISSIONE 99 - Servizi per conto terzi									
01 PROGRAMMA 1 - Servizi per conto terzi e Partite di giro	0,00	0,00	0,00	0,00	0,00	0,00	0,00	0,00	0,00
Totale MISSIONE 99 - Servizi per conto terzi	0,00	0,00	0,00	0,00	0,00	0,00	0,00	0,00	0,00
Totale	80.000,00	0,00	0,00	0,00	80.000,00	27.794,47	0,00	0,00	107.794,47

**IMPEGNI ASSUNTI NEL 2020 E NEGLI ESERCIZI PRECEDENTI
IMPUTATI ALL'ANNO 2021 E SEGUENTI**

COMUNE DI VENEZIO

	Anno 2021		Anno 2022		Anni successivi
	Previsioni di competenza	Impegni	Previsioni di competenza del bilancio pluriennale	Impegni	
TITOLI E MACROAGGREGATI DI SPESA					
TITOLO 1 - Spese correnti					
101	368.872,17	18.955,57	349.916,60	0,00	0,00
102	30.803,00	0,00	30.803,00	0,00	0,00
103	741.436,08	9.738,90	740.397,18	0,00	0,00
104	146.700,00	0,00	145.000,00	0,00	0,00
107	58.298,90	0,00	54.593,05	0,00	0,00
109	5.000,00	0,00	5.000,00	0,00	0,00
110	107.160,71	0,00	111.063,52	0,00	0,00
100	1.457.270,86	28.694,47	1.436.773,35	0,00	0,00
TITOLO 2 - Spese in conto capitale					
202	60.000,00	0,00	60.000,00	0,00	0,00
203	100.000,00	50.000,00	185.000,00	135.000,00	10.000,00
204	0,00	0,00	0,00	0,00	0,00
205	457.302,96	288.331,75	170.388,02	71.416,81	0,00
200	617.302,96	338.331,75	415.388,02	206.416,81	10.000,00
TITOLO 4 - Rimborso di prestiti					
404	82.559,41	0,00	69.262,45	0,00	0,00
400	82.559,41	0,00	69.262,45	0,00	0,00
TITOLO 5 - Chiusura anticipazioni da istituto tesoriere/cassiere					
501	100.000,00	0,00	100.000,00	0,00	0,00
500	100.000,00	0,00	100.000,00	0,00	0,00
TITOLO 7 - Spese per conto terzi e partite di giro					
701	347.164,57	0,00	347.164,57	0,00	0,00
702	255.000,00	0,00	255.000,00	0,00	0,00
700	602.164,57	0,00	602.164,57	0,00	0,00
Totale impegni					
	2.859.297,80	367.026,22	2.623.588,39	206.416,81	10.000,00

**IMPEGNI ASSUNTI NEL 2020 E NEGLI ESERCIZI PRECEDENTI
 IMPUTATI ALL'ANNO 2021 E SEGUENTI**

COMUNE DI VENZONE

	Anno 2021		Anno 2022		Anni successivi
	Previsioni di competenza	Impegni	Previsioni di competenza del bilancio pluriennale	Impegni	
TITOLI E MACROAGGREGATI DI SPESA					Impegni

COMUNE DI VENZONE (UD)

Inventario dei Beni
Riepilogo Valori Residui
Categorie Patrimoniali di cui al D.lgs 118/2011

Esercizio Finanziario 2020

CATEGORIA PATRIMONIALE ALLEGATO 10 D.LGS. 118/2011

9 Altre immobilizzazioni immateriali n.a.c. 12.098,39

TOTALE IMMOBILIZZAZIONI IMMATERIALI 12.098,39

CATEGORIA PATRIMONIALE ALLEGATO 10 D.LGS. 118/2011

1.1 TERRENI DEMANIALI 40.848,93

1.2 FABBRICATI DEMANIALI 456.895,83

1.3 INFRASTRUTTURE DEMANIALI 5.258.829,84

1.9 ALTRI BENI DEMANIALI 232.674,71

2.1 Terreni 4.644.951,55

2.2 Fabbricati 8.781.696,38

2.3 Impianti e Macchinari 17.454,17

2.4 Attrezzature Industriali e Commerciali 17.167,57

2.5 Mezzi di Trasporto 0,00

2.6 Macchine per ufficio ed hardware 1.967,62

2.7 Mobili e Arredi 26.116,42

2.99 Altri beni materiali 0,00

3 Immobilizzazioni in corso ed acconti 9.872,79

TOTALE IMMOBILIZZAZIONI MATERIALI 19.488.475,81

Totali Generale: 19.500.574,20

Allegato n. 10 - Rendiconto della gestione

STATO PATRIMONIALE - ATTIVO

STATO PATRIMONIALE (ATTIVO)		IMPORTI AL 31.12.2020	IMPORTI AL 01.01.2020	riferimento art.2424 CC	riferimento DM 26/4/95
A) CREDITI vs. LO STATO ED ALTRE AMMINISTRAZIONI PUBBLICHE PER LA PARTECIPAZIONE AL FONDO DI DOTAZIONE				A	A
TOTALE CREDITI vs PARTECIPANTI (A)					
B) IMMOBILIZZAZIONI					
<i>Immobilizzazioni immateriali</i>				BI	BI
1	Costi di impianto e di ampliamento			BI1	BI1
2	Costi di ricerca sviluppo e pubblicità			BI2	BI2
3	Diritti di brevetto ed utilizzazione opere dell'ingegno			BI3	BI3
4	Concessioni, licenze, marchi e diritti simile			BI4	BI4
5	Avviamento			BI5	BI5
6	Immobilizzazioni in corso ed acconti			BI6	BI6
9	Altre	12.098,39	16.131,18	BI7	BI7
Totale immobilizzazioni immateriali		12.098,39	16.131,18		
<i>Immobilizzazioni materiali (3)</i>					
II 1	Beni demaniali	5.989.249,31	5.908.522,28		
1.1	Terreni	40.848,93	40.848,93		
1.2	Fabbricati	456.895,83	469.580,44		
1.3	Infrastrutture	5.258.829,84	5.180.281,13		
1.9	Altri beni demaniali	232.674,71	217.811,78		
III 2	Altre immobilizzazioni materiali (3)	13.489.353,71	13.662.786,72		
2.1	Terreni	4.644.951,55	4.649.532,57	BI11	BI11
a	di cui in leasing finanziario				
2.2	Fabbricati	8.781.696,38	8.975.723,33		
a	di cui in leasing finanziario				
2.3	Impianti e macchinari	17.454,17	0,00	BI12	BI12
a	di cui in leasing finanziario				
2.4	Attrezzature industriali e commerciali	17.167,57	7.108,78	BI13	BI13
2.5	Mezzi di trasporto		2.800,00		
2.6	Macchine per ufficio e hardware	1.967,62	1.170,46		
2.7	Mobili e arredi	26.116,42	26.451,58		
2.8	Infrastrutture	0,00	0,00		
2.9	Diritti reali di godimento	0,00	0,00		
2.99	Altri beni materiali	0,00	0,00		
3	Immobilizzazioni in corso ed acconti	9.872,79	1.320,00	BI15	BI15
Totale immobilizzazioni materiali		19.488.475,81	19.572.629,00		
		19.500.574,20	19.588.760,18		
IV <i>Immobilizzazioni Finanziarie (1)</i>					
1	Partecipazioni in			BI111	BI111
a	imprese controllate			BI111a	BI111a
b	imprese partecipate			BI111b	BI111b
c	altri soggetti			BI112	BI112
2	Crediti verso				
a	altre amministrazioni pubbliche			BI112a	BI112a
b	imprese controllate			BI112b	BI112b
c	imprese partecipate			BI112c BI112d	BI112d
d	altri soggetti			BI113	
3	Altri titoli				
Totale immobilizzazioni finanziarie					
TOTALE IMMOBILIZZAZIONI (B)					
C) ATTIVO CIRCOLANTE					
I	<i>Rimanenze</i>			CI	CI
Totale rimanenze					
II	<i>Crediti (2)</i>				
1	Crediti di natura tributaria				
a	Crediti da tributi destinati al finanziamento della sanità				
b	Altri crediti da tributi				
c	Crediti da Fondi perequativi				
2	Crediti per trasferimenti e contributi				
a	verso amministrazioni pubbliche			CI2	CI2
b	imprese controllate			CI3	CI3
c	imprese partecipate				
d	verso altri soggetti			CI1	CI1
3	Verso clienti ed utenti			CI5	CI5
4	Altri Crediti				
a	verso l'erario				
b	per attività svolta per c/terzi				
c	altri				
Totale crediti					
III	<i>Attività finanziarie che non costituiscono immobilizzi</i>				
1	Partecipazioni			CI11,2,3,4,5	CI11,2,3
2	Altri titoli			CI16	CI15
Totale attività finanziarie che non costituiscono immobilizzi					

IV		<i>Disponibilità liquide</i>				
	1	Conto di tesoreria				CIV1a
	a	<i>Istituto tesoriere</i>				
	b	<i>presso Banca d'Italia</i>				
	2	Altri depositi bancari e postali			CIV1	CIV1b e CIV1c
	3	Denaro e valori in cassa			CIV2 e CIV3	CIV2 e CIV3
	4	Altri conti presso la tesoreria statale intestati all'ente				
		Totale disponibilità liquide				
		TOTALE ATTIVO CIRCOLANTE (C)				
		D) RATEI E RISCONTI				
	1	Ratei attivi			D	D
	2	Risconti attivi			D	D
		TOTALE RATEI E RISCONTI (D)				
		TOTALE DELL'ATTIVO (A+B+C+D)				-
		(1) con separata indicazione degli importi esigibili entro l'esercizio successivo.				
		(2) con separata indicazione degli importi esigibili oltre l'esercizio successivo.				
		(3) con separata indicazione degli importi relativi a beni indisponibili.				

Spett.le
Amministrazione Comunale
33010 VENZONE (UD)

Gallarate, 14 aprile 2020

AGGIORNAMENTO INVENTARIO ESERCIZIO 2020

NOTA INTEGRATIVA

Con la presente si trasmette, di seguito, dettaglio delle variazioni patrimoniali intercorse nell'anno 2020. Come da prospetto di dettaglio prodotto le variazioni sono state suddivise, per facilità di comprensione, in variazioni in più ed in meno da contabilità finanziaria, variazioni in più ed in meno da altra causa e variazioni in meno da quota di ammortamento.

Variazioni in più da contabilità finanziaria

In questa colonna, articolati a seconda della natura del cespite, sono stati registrate tutte le rivalutazioni patrimoniali di competenza 2020. Tali importi rappresentano spese di investimento e come tali determinano un aumento della consistenza patrimoniale dell'Ente.

Sono state pertanto considerate le liquidazioni emesse nell'anno 2020 a titolo 2, al netto dei trasferimenti di capitale e di altre voci non riconducibili al patrimonio immobiliare dell'Ente (residuo e competenza).

Nella registrazione del dato si è inoltre tenuta in considerazione la codifica del piano dei conti finanziario a cui risultava collegato il capitolo di spesa, utilizzando per la patrimonializzazione, ove conforme, la matrice di raccordo con il piano dei conti patrimoniale.

Variazioni in meno da contabilità finanziaria

In questa colonna sono stati registrati gli importi accertati al titolo IV (Euro 19.800,00) e precisamente:

Descrizione	Importo	note
SCRITTURA PRIVATA - VERBALE DI MEDIAZIONE PER TRASFERIMENTO DI PROPRIETA' SOTTOPOSTO A CONDIZIONE SOSPENSIVA Notaio CEVARO ANTONIO Repertorio 53284/21617 del 27/01/2020 - Vendita immobile identificato al N.C.E.U. al foglio 16 mappale 839 sub. 3	19.800,00	15.218,98 beni immobili n.a.c. 4.581,02 altri terreni n.a.c.

Variazioni in più da altra causa

In questa colonna sono state registrate variazioni per un totale di Euro 10.637,88 così suddivise:

Euro 10.637,88 plus-valenze create dalle compravendite di proprietà di cui al punto precedente.

Variazioni in meno da altra causa

Nessuna variazione

Variazioni in meno ammortamenti

In questa colonna sono stati calcolati gli ammortamenti dei cespiti applicando le nuove aliquote previste dal punto 4.18 dell'allegato 4/3 al D.lgs 118/2011. A partire dal valore di costo in archivio è stata ricalcolata la nuova quota per l'anno 2020 e detratta dal valore residuo al 31.12.2019.

Note conclusive

L'aggiornamento del patrimonio permanente dell'ente (Immobilizzazioni immateriali e materiali) è stato eseguito capitalizzando tutte le liquidazioni eseguite in conto competenze e conto residui nell'esercizio 2020 delle spese in conto capitale (Titolo II) desunte dal mastro 2020, al netto dei pagamenti non riconducibili al patrimonio dell'Ente.

La consistenza patrimoniale è stata inoltre rivista a seguito degli accertamenti di competenza a titolo IV di entrata cat.01, per l'alienazione di cespiti patrimoniali, nonché con le rettifiche derivanti da riclassificazione cespiti, sopravvenienze attive e passive anche non riconducibili a movimenti finanziari ed ammortamenti. Si è infine provveduto ad eseguire tutte le opportune visure conservatorie e catastali per aggiornare il patrimonio anche a seguito di movimentazioni non rilevabili dai documenti contabili quali convenzioni, cessioni gratuite, variazioni catastali, permuta etc. (note conservatorie visionate 2 fra convenzioni, vincoli, cessioni onerose e gratuite).

PROSPETTO DATI INCIDENTI SUL CONTO ECONOMICO

Quota Ammortamento	€. 478.821,44
--------------------	---------------

SUDDIVISIONE IMPORTI AL 31.12.2020

BENI DEMANIALI	€. 5.989.249,31
1. TERRENI	€. 40.848,93
2. FABBRICATI	€. 456.895,83
3. INFRASTRUTTURE	€. 5.258.829,84
4. ALTRI BENI DEMANIALI	€. 232.674,71
TERRENI INDISPONIBILI	€. 1.322.930,29
TERRENI DISPONIBILI	€. 3.322.021,26
FABBRICATI INDISPONIBILI	€. 5.062.421,64
FABBRICATI DISPONIBILI	€. 3.719.274,74

Rimanendo a disposizione per qualsiasi tipo di chiarimento, cogliamo l'occasione per porgere i nostri più cordiali saluti.

Progel srl

Da Campo Mauro

Piano dei conti patrimoniale	Descrizione V° Livello	Quadro	Voce	Tipo	Codifica modello 10	Categorie Accorpate Modello 10	Consistenza 01/01/2020	Variazione + C/F COMPETENZA	Variazione + C/F RESIDUI	Variazione - C/F	Variazione + A/C	Variazione - A/C	Quota Ammortamento	Consistenza 31/12/2020
1.2.2.01.01.01.001	Altre immobilizzazioni immateriali n.a.c.	B	I	9	9	Altre	€ 16.131,18						€ 4.032,79	€ 12.098,39
1.2.2.01.03.01.001	Terreni demaniali	B	II	1	1.1	Terreni Demaniali	€ 40.848,93							€ 40.848,93
1.2.2.01.02.01.001	Altri beni immobili demaniali	B	II	1	1.2	Fabbricati Demaniali	€ 469.580,44						€ 12.684,61	€ 456.895,83
1.2.2.01.01.01.001	Infrastrutture demaniali	B	II	1	1.3	Infrastrutture Demaniali	€ 5.180.281,13	€ 214.189,11	€ 77.575,30				€ 213.215,70	€ 5.258.829,84
1.2.2.01.99.01.001	Altri beni demaniali	B	II	1	1.9	Altri beni demaniali	€ 217.811,78		€ 24.320,36				€ 9.457,43	€ 232.674,71
1.2.2.02.13.01.001	Terreni agricoli	B	III	2	2.1	Terreni	€ 2.231.680,26							€ 2.231.680,26
1.2.2.02.13.02.001	Terreni edificabili	B	III	2	2.1	Terreni	€ 2.801,46							€ 2.801,46
1.2.2.02.13.99.999	Altri terreni n.a.c.	B	III	2	2.1	Terreni	€ 2.415.050,85			€ 4.581,02				€ 2.410.469,83
1.2.2.02.09.01.001	Fabbricati ad uso abitativo	B	III	2	2.2	Fabbricati	€ 2.087.736,97	€ 9.882,00	€ 4.674,40				€ 50.804,72	€ 2.051.488,65
1.2.2.02.09.02.001	Fabbricati ad uso commerciale	B	III	2	2.2	Fabbricati	€ 1.267.664,80	€ 324,00	€ 6.813,00				€ 32.111,45	€ 1.242.690,35
1.2.2.02.09.03.001	Fabbricati ad uso scolastico	B	III	2	2.2	Fabbricati	€ 1.133.755,90	€ 3.866,96	€ 13.153,59				€ 35.169,10	€ 1.115.607,35
1.2.2.02.09.16.001	Impianti sportivi	B	III	2	2.2	Fabbricati	€ 1.136.045,81		€ 556,75				€ 28.830,14	€ 1.107.772,42
1.2.2.02.09.18.001	Musei, teatri e biblioteche	B	III	2	2.2	Fabbricati	€ 362.809,17						€ 10.468,56	€ 352.340,61
1.2.2.02.09.19.001	Fabbricati ad uso strumentale	B	III	2	2.2	Fabbricati	€ 1.670.464,14						€ 39.719,82	€ 1.630.744,32
1.2.2.02.09.99.999	Beni immobili n.a.c.	B	III	2	2.2	Fabbricati	€ 1.317.246,54			€ 15.218,98	€ 10.637,88		€ 31.612,76	€ 1.281.052,68
1.2.2.02.04.99.001	Impianti	B	III	2	2.3	Impianti e macchinari	€ -	€ 18.372,81					€ 918,64	€ 17.454,17
1.2.2.02.05.99.999	Attrezzature n.a.c.	B	III	2	2.4	Attrezzature industriali e commerciali	€ 7.108,78		€ 11.386,01				€ 1.327,22	€ 17.167,57
1.2.2.02.01.01.001	Mezzi di trasporto stradali	B	III	2	2.5	Mezzi di trasporto	€ 2.800,00						€ 2.800,00	€ -
1.2.2.02.06.01.001	Macchine per ufficio	B	III	2	2.6	Macchine per ufficio e hardware	€ -		€ 2.459,52				€ 491,90	€ 1.967,62
1.2.2.02.07.02.001	Postazioni di lavoro	B	III	2	2.6	Macchine per ufficio e hardware	€ 1.057,00						€ 1.057,00	€ -
1.2.2.02.07.99.999	Hardware n.a.c.	B	III	2	2.6	Macchine per ufficio e hardware	€ 113,46						€ 113,46	€ -
1.2.2.02.03.99.001	Mobili e arredi n.a.c.	B	III	2	2.7	Mobili e arredi	€ 26.451,58		€ 3.670,98				€ 4.006,14	€ 26.116,42
1.2.2.04.01.01.001	Acconti per realizzazione di immobilizzazioni materiali	B	III	3	3	Immobilizzazioni in corso ed acconti	€ 1.320,00	€ 8.552,79						€ 9.872,79

€ 19.588.760,18	€ 255.187,67	€ 144.609,91	€ 19.800,00	€ 10.637,88	€ -	€ 478.821,44	€ 19.500.574,20
-----------------	--------------	--------------	-------------	-------------	-----	--------------	-----------------

1. TOTALE VARIAZIONI IN PIU' DA C/ FINANZIARIO - COMPETENZE	€ 255.187,67
2. TOTALE VARIAZIONI IN PIU' DA C/ FINANZIARIO - RESIDUI	€ 144.609,91
QUADRATURA LIQUIDATO/PAGATO TITOLO II DI SPESA (1 + 2)	€ 399.797,58

Variazione in più da Contabilità Finanziaria pari al liquidato/pagato a titolo 2° al netto dei trasferimenti di capitale

Quote di ammortamento economiche maturate sui cespiti da iscriversi nella componente passiva del conto economico e calcolate secondo i nuovi coefficienti di cui al punto 4.18 del principio della contabilità economico patrimoniale (allegato 4/3 D.lgs 118/2011)

TITOLO IV e relativa plus/valenza/minus valenza

Piano degli indicatori di bilancio
Indicatori sintetici
Rendiconto esercizio 2020

TIPOLOGIA INDICATORE	DEFINIZIONE	VALORE INDICATORE 2020 (percentuale)
1 RIGIDITA' STRUTTURALE DI BILANCIO		
1.1	Incidenza spese rigide (ripiano disavanzo, personale e debito) su entrate correnti	24,35
	[ripiano disavanzo a carico dell'esercizio + Impegni (Macroaggregati 1.1 "Redditi di lavoro dipendente" + pdc 1.02.01.01.000 "IRAP" – FPV entrata concernente il Macroaggregato 1.1 + FPV personale in uscita 1.1 + 1.7 "Interessi passivi" + Titolo 4 Rimborso prestiti) / (Accertamenti primi tre titoli Entrate)	
2 ENTRATE CORRENTI		
2.1	Incidenza degli accertamenti di parte corrente sulle previsioni iniziali di parte corrente	136,98
	Totale accertamenti primi tre titoli di entrata / Stanziameti iniziali di competenza dei primi tre titoli delle Entrate	
2.2	Incidenza degli accertamenti di parte corrente sulle previsioni definitive di parte corrente	112,34
	Totale accertamenti primi tre titoli di entrata / Stanziameti definitivi di competenza dei primi tre titoli delle Entrate	
2.3	Incidenza degli accertamenti delle entrate proprie sulle previsioni iniziali di parte corrente	59,18
	Totale accertamenti (pdc E.1.01.00.00.000 "Tributi" – "Compartecipazioni di tributi" E.1.01.04.00.000 + E.3.00.00.00.000 "Entrate extratributarie") / Stanziameti iniziali di competenza dei primi tre titoli delle Entrate	
2.4	Incidenza degli accertamenti delle entrate proprie sulle previsioni definitive di parte corrente	48,53
	Totale accertamenti (pdc E.1.01.00.00.000 "Tributi" – "Compartecipazioni di tributi" E.1.01.04.00.000 + E.3.00.00.00.000 "Entrate extratributarie") / Stanziameti definitivi di competenza dei primi tre titoli delle Entrate	
2.5	Incidenza degli incassi correnti sulle previsioni iniziali di parte corrente	117,68
	Totale incassi c/competenza e c/residui dei primi tre titoli di entrata / Stanziameti iniziali di cassa dei primi tre titoli delle Entrate	
2.6	Incidenza degli incassi correnti sulle previsioni definitive di parte corrente	81,51
	Totale incassi c/competenza e c/residui primi tre titoli di entrata / Stanziameti definitivi di competenza e c/residui primi tre titoli delle Entrate	
2.7	Incidenza degli incassi delle entrate proprie sulle previsioni iniziali di parte corrente	52,53
	Totale incassi c/competenza e c/residui (pdc E.1.01.00.00.000 "Tributi" – "Compartecipazioni di tributi" E.1.01.04.00.000 + E.3.00.00.00.000 "Entrate extratributarie") / Stanziameti iniziali di cassa dei primi tre titoli delle Entrate	
2.8	Incidenza degli incassi delle entrate proprie sulle previsioni definitive di parte corrente	36,38
	Totale incassi c/competenza e c/residui (pdc E.1.01.00.00.000 "Tributi" – "Compartecipazioni di tributi" E.1.01.04.00.000 + E.3.00.00.00.000 "Entrate extratributarie") / Stanziameti definitivi di cassa dei primi tre titoli delle Entrate	

TIPOLOGIA INDICATORE	DEFINIZIONE	VALORE INDICATORE 2020 (percentuale)
3 ANTICIPAZIONE DELL'ISTITUTO TESORIERE		
3.1	Utilizzo medio Anticipazioni di tesoreria	Sommatória degli utilizzi giornalieri delle anticipazioni nell'esercizio (365 x max previsto dalla norma)
3.2	Anticipazione chiuse solo contabilmente	Anticipazione di tesoreria all'inizio dell'esercizio successivo / max previsto dalla norma
4 SPESE DI PERSONALE		
4.1	Incidenza della spesa di personale sulla spesa corrente	Impegni (Macroaggregato 1.1 "Redditi di lavoro dipendente" + pdc 1.02.01.01.000 "IRAP" + FPV personale in uscita 1.1 – FPV personale in entrata concernente il Macroaggregato 1.1) / (Impegni Spesa corrente – FCDE corrente + FPV concernente il Macroaggregato 1.1 – FPV di entrata concernente il Macroaggregato 1.1)
4.2	Incidenza del salario accessorio ed incentivante rispetto al totale della spesa di personale. Indica il peso delle componenti afferenti la contrattazione decentrata dell'ente rispetto al totale dei redditi da lavoro	Impegni (pdc 1.01.01.004 + 1.01.01.008 "indennità e altri compensi al personale a tempo indeterminato e determinato" + pdc 1.01.01.003 + 1.01.01.007 "straordinario al personale a tempo indeterminato e determinato" + FPV in uscita concernente il Macroaggregato 1.1 – FPV di entrata concernente il Macroaggregato 1.1) / Impegni (Macroaggregato 1.1 "Redditi di lavoro dipendente" + pdc U.1.02.01.01.000 "IRAP" + FPV in uscita concernente il Macroaggregato 1.1 – FPV in entrata concernente il Macroaggregato 1.1)
4.3	Incidenza spesa personale flessibile rispetto al totale della spesa di personale. Indica come gli enti soddisfano le proprie esigenze di risorse umane, mixando le varie alternative contrattuali più rigide (personale dipendente) o meno rigide (forme di lavoro flessibile)	Impegni (pdc U.1.03.02.010.000 "Consulenze" + pdc U.1.03.02.12.000 "lavoro flessibile/LSU/Lavoro interinale" + pdc U.1.03.02.11.000 "Prestazioni professionali e specialistiche") / Impegni (Macroaggregato 1.1 "Redditi di lavoro dipendente" + pdc U.1.02.01.01.000 "IRAP" + FPV in uscita concernente il Macroaggregato 1.1 – FPV in entrata concernente il Macroaggregato 1.1)
4.4	Spesa di personale pro capite (Indicatore di equilibrio dimensionale in valore assoluto)	Impegni (Macroaggregato 1.1 "Redditi di lavoro dipendente" + pdc 1.02.01.01.000 "IRAP" + FPV personale in uscita 1.1 – FPV personale in entrata concernente il Macroaggregato 1.1) / popolazione residente al 1° gennaio (al 1° gennaio dell'esercizio di riferimento o, se non disponibile, al 1° gennaio dell'ultimo anno disponibile)

TIPOLOGIA INDICATORE	DEFINIZIONE	VALORE INDICATORE 2020 (percentuale)
5 ESTERNALIZZAZIONE DEI SERVIZI		
5.1	Indicatore di esternalizzazione dei servizi (pdc U.1.03.02.15.000 "Contratti di servizio pubblico" + pdc U.1.04.03.01.000 "Trasferimenti correnti a imprese controllate" + pdc U.1.04.03.02.000 "Trasferimenti correnti a altre imprese partecipate") / totale spese Titolo I	9,96
6 INTERESSI PASSIVI		
6.1	Incidenza degli interessi passivi sulle entrate correnti	3,04
6.2	Incidenza degli interessi passivi sulle anticipazioni sul totale della spesa per interessi passivi	0,00
6.3	Incidenza degli interessi di mora sul totale degli interessi passivi	0,00
7 INVESTIMENTI		
7.1	Incidenza investimenti sul totale della spesa corrente e in conto capitale	16,95
7.2	Investimenti diretti pro capite (in valore assoluto)	
7.3	Contributi agli investimenti pro capite (in valore assoluto)	
7.4	Investimenti complessivi pro capite (in valore assoluto)	
7.5	Quota investimenti complessivi finanziati dal risparmio corrente	0,00
7.6	Quota investimenti complessivi finanziati dal saldo positivo delle partite finanziarie	0,00
7.7	Quota investimenti complessivi finanziati da debito	0,00

TIPOLOGIA INDICATORE	DEFINIZIONE	VALORE INDICATORE 2020 (percentuale)
8 ANALISI DEI RESIDUI		
8.1 Incidenza nuovi residui passivi di parte corrente su stock residui passivi correnti	Totale residui passivi titolo 1 di competenza dell'esercizio / Totale residui passivi titolo 1 al 31 dicembre	88,71
8.2 Incidenza nuovi residui passivi in c/capitale su stock residui passivi in conto capitale al 31 dicembre	Totale residui passivi titolo 2 di competenza dell'esercizio/ Totale residui titolo 2 al 31 dicembre	43,04
8.3 Incidenza nuovi residui passivi per incremento attività finanziarie su stock residui passivi per incremento attività finanziarie al 31 dicembre	Totale residui passivi titolo 3 di competenza dell'esercizio / Totale residui passivi titolo 3 al 31 dicembre	
8.4 Incidenza nuovi residui attivi di parte corrente su stock residui attivi di parte corrente	Totale residui attivi titoli 1,2,3 di competenza dell'esercizio / Totale residui attivi titoli 1, 2 e 3 al 31 dicembre	80,96
8.5 Incidenza nuovi residui attivi in c/capitale su stock residui attivi in c/capitale	Totale residui attivi titolo 4 di competenza dell'esercizio / Totale residui attivi titolo 4 al 31 dicembre	15,59
8.6 Incidenza nuovi residui attivi per riduzione di attività finanziarie su stock residui attivi per riduzione di attività finanziarie	Totale residui attivi titolo 5 di competenza dell'esercizio / Totale residui attivi titolo 5 al 31 dicembre	0,00
9 SMALTIMENTO DEBITI NON FINANZIARI		
9.1 Indicatore di smaltimento debiti commerciali	Pagamenti di competenza (Macroaggregati 1.3 "Acquisto di beni e servizi" + 2.2 "Investimenti fissi lordi e acquisto di terreni") / Impegni di competenza (Macroaggregati 1.3 "Acquisto di beni e servizi" + 2.2 "Investimenti fissi lordi e acquisto di terreni")	61,12
9.2 Smaltimento debiti commerciali nati negli esercizi precedenti	Pagamenti c/residui (Macroaggregati 1.3 "Acquisto di beni e servizi" + 2.2 "Investimenti fissi lordi e acquisto di terreni") / stock residui al 1° gennaio (Macroaggregati 1.3 "Acquisto di beni e servizi" + 2.2 "Investimenti fissi lordi e acquisto di terreni")	39,75
9.3 Smaltimento debiti verso altre amministrazioni pubbliche nati nell'esercizio	Pagamenti di competenza [Trasferimenti correnti a Amministrazioni Pubbliche (U.1.04.01.00.000) + Trasferimenti di tributi (U.1.05.00.00.000) + Fondi perequativi (U.1.06.00.00.000) + Contributi agli investimenti a Amministrazioni pubbliche (U.2.03.01.00.000) + Altri trasferimenti in conto capitale (U.2.04.01.00.000 + U.2.04.11.00.000 + U.2.04.16.00.000 + U.2.04.21.00.000)] / Impegni di competenza [Trasferimenti correnti a Amministrazioni Pubbliche (U.1.04.01.00.000) + Tributi (U.1.05.00.00.000) + Fondi perequativi (U.1.06.00.00.000) + Contributi agli investimenti a Amministrazioni pubbliche (U.2.03.01.00.000) + Altri trasferimenti in conto capitale (U.2.04.01.00.000 + U.2.04.11.00.000 + U.2.04.16.00.000 + U.2.04.21.00.000)]	4,85

TIPOLOGIA INDICATORE	DEFINIZIONE	VALORE INDICATORE 2020 (percentuale)
9.4 Smaltimento debiti verso altre amministrazioni pubbliche nati negli esercizi precedenti	Pagamenti in c/residui [Trasferimenti correnti a Amministrazioni Pubbliche (U.1.04.01.00.000) + Trasferimenti di tributi (U.1.05.00.00.000) + Fondi perequativi (U.1.06.00.00.000) + Contributi agli investimenti a Amministrazioni pubbliche (U.2.03.01.00.000) + Altri trasferimenti in conto capitale (U.2.04.01.00.000 + U.2.04.11.00.000 + U.2.04.16.00.000 + U.2.04.21.00.000)] / stock residui al 1° gennaio [Trasferimenti correnti a Amministrazioni Pubbliche (U.1.04.01.00.000) + Trasferimenti di tributi (U.1.05.00.00.000) + Fondi perequativi (U.1.06.00.00.000) + Contributi agli investimenti a Amministrazioni pubbliche (U.2.03.01.00.000) + Altri trasferimenti in conto capitale (U.2.04.01.00.000 + U.2.04.11.00.000 + U.2.04.16.00.000 + U.2.04.21.00.000)]	98,28
9.5 Indicatore annuale di tempestività dei pagamenti (di cui al comma 1, dell'articolo 9, DPCM del 22 settembre 2014)	Giorni effettivi intercorrenti tra la data di scadenza della fattura o richiesta equivalente di pagamento e la data di pagamento ai fornitori moltiplicata per l'importo dovuto, rapportata alla somma degli importi pagati nel periodo di riferimento	0,00
10 DEBITI FINANZIARI		
10.1 Incidenza estinzioni anticipate debiti finanziari	Impegni per estinzioni anticipate / Debito da finanziamento al 31 dicembre anno precedente (2)	
10.2 Incidenza estinzioni ordinarie debiti finanziari	(Totale impegni Titolo 4 della spesa – Impegni estinzioni anticipate) / Debito da finanziamento al 31 dicembre anno precedente (2)	
10.3 Sostenibilità debiti finanziari	[Impegni (Totale 1.7 "Interessi passivi" – "Interessi di mora" (U.1.07.06.02.000) – "Interessi per anticipazioni prestiti" (U.1.07.06.04.000) + Titolo 4 della spesa – estinzioni anticipate) – (Accertamenti Entrate categoria E.4.02.06.00.000 "Contributi agli investimenti direttamente destinati al rimborso di prestiti da amministrazioni pubbliche") + Trasferimenti in conto capitale per assunzione di debiti dell'amministrazione da parte di amministrazioni pubbliche (E.4.03.01.00.000) + Trasferimenti in conto capitale da parte di amministrazioni pubbliche per cancellazione di debiti dell'amministrazione (E.4.03.04.00.000)] / Accertamenti titoli 1, 2 e 3	7,26
10.4 Indebitamento pro capite	Debito di finanziamento al 31/12 (2) / popolazione residente (al 1° gennaio dell'esercizio di riferimento o, se non disponibile, al 1° gennaio dell'ultimo anno disponibile)	
11 COMPOSIZIONE DELL'AVANZO DI AMMINISTRAZIONE		
11.1 Incidenza quota libera di parte corrente nell'avanzo	Quota libera di parte corrente dell'avanzo/Avanzo di amministrazione (5)	100,00
11.2 Incidenza quota libera in c/capitale nell'avanzo	Quota libera in conto capitale dell'avanzo/Avanzo di amministrazione (6)	0,00
11.3 Incidenza quota accantonata nell'avanzo	Quota accantonata dell'avanzo/Avanzo di amministrazione (7)	0,00
11.4 Incidenza quota vincolata nell'avanzo	Quota vincolata dell'avanzo/Avanzo di amministrazione (8)	0,00

TIPOLOGIA INDICATORE	DEFINIZIONE	VALORE INDICATORE 2020 (percentuale)
12 DISAVANZO DI AMMINISTRAZIONE		
12.1 Quota disavanzo ripianato nell'esercizio	Disavanzo di amministrazione esercizio precedente – Disavanzo di amministrazione esercizio in corso / Totale Disavanzo esercizio precedente	
12.2 Incremento del disavanzo rispetto all'esercizio precedente	Disavanzo di amministrazione esercizio in corso – Disavanzo di amministrazione esercizio precedente / Totale Disavanzo esercizio precedente (3)	
12.3 Sostenibilità patrimoniale del disavanzo	Totale disavanzo di amministrazione (3) / Patrimonio netto (1)	
12.4 Sostenibilità disavanzo effettivamente a carico dell'esercizio	Disavanzo iscritto in spesa del conto del bilancio / Accertamenti dei titoli 1, 2 e 3 delle entrate	0,00
13 DEBITI FUORI BILANCIO		
13.1 Debiti riconosciuti e finanziati	Importo Debiti fuori bilancio riconosciuti e finanziati / Totale impegni titolo I e titolo II	0,00
13.2 Debiti in corso di riconoscimento	Importo debiti fuori bilancio in corso di riconoscimento/Totale accertamento entrate dei titoli 1, 2 e 3	0,00
13.3 Debiti riconosciuti e in corso di finanziamento	importo Debiti fuori bilancio riconosciuti e in corso di finanziamento/Totale accertamento entrate dei titoli 1, 2 e 3	0,00
14 FONDO PLURIENNALE VINCOLATO		
14.1 Utilizzo del FPV	(Fondo pluriennale vincolato corrente e capitale iscritto in entrata del bilancio - Quota del fondo pluriennale vincolato corrente e capitale non utilizzata nel corso dell'esercizio e rinviata agli esercizi successivi) / Fondo pluriennale vincolato corrente e capitale iscritto in entrata nel bilancio	0,00
15 PARTITE DI GIRO		
15.1 Incidenza partite di giro e conto terzi in entrata	Totale accertamenti Entrate per conto terzi e partite di giro / Totale accertamenti primi tre titoli delle entrate	8,82
15.2 Incidenza partite di giro e conto terzi in uscita	Totale impegni Uscite per conto terzi e partite di giro / Totale impegni del titolo I della spesa	12,88

(1) Il Patrimonio Netto è pari alla Lettera A) dello stato patrimoniale passivo. Gli enti locali delle Autonomie speciali che adottano il DLgs 118/2011 a decorrere dal 2016 e gli enti locali con popolazione inferiore a 5.000 abitanti elaborano l'indicatore a decorrere dal 2017.

(2) Il debito da finanziamento è pari alla Lettera D1 dello stato patrimoniale passivo. Gli enti locali delle Autonomie speciali che adottano il DLgs 118/2011 a decorrere dal 2016 e gli enti locali con popolazione inferiore a 5.000 abitanti elaborano l'indicatore a decorrere dal 2017.

(3) Indicatore da rappresentare solo in caso di disavanzo di amministrazione. Il disavanzo di amministrazione è pari alla lettera E dell'allegato al rendiconto riguardante il risultato di amministrazione dell'esercizio di riferimento.

(4) Da compilare solo se la voce E, dell'allegato al rendiconto concernente il risultato di amministrazione è positivo o pari a 0.

TIPOLOGIA INDICATORE	DEFINIZIONE	VALORE INDICATORE 2020 (percentuale)
----------------------	-------------	--------------------------------------

(5) La quota libera di parte corrente del risultato di amministrazione è pari alla voce E riportata nell'allegato a) al rendiconto. Il risultato di amministrazione è pari alla lettera A del predetto allegato a).

(6) La quota libera in c/capitale del risultato di amministrazione è pari alla voce D riportata nell'allegato a) al rendiconto. Il risultato di amministrazione è pari alla lettera A riportata nel predetto allegato a).

(7) La quota accantonata del risultato di amministrazione è pari alla voce B riportata nell'allegato a) al rendiconto. Il risultato di amministrazione è pari alla lettera A del predetto allegato a).

(8) La quota vincolata del risultato di amministrazione è pari alla voce C riportata nell'allegato a) al rendiconto. Il risultato di amministrazione è pari alla lettera A riportata nel predetto allegato a).

(9) Indicare al numeratore solo la quota del finanziamento destinata alla copertura di investimenti, e al denominatore escludere gli investimenti che, nell'esercizio, sono finanziati dal FPV.

**Piano degli indicatori di bilancio
Indicatori analitici concernenti la composizione delle entrate e l'effettiva capacità di riscossione
Rendiconto esercizio 2020**

Titolo Tipologia	Denominazione	Composizione delle entrate (valori percentuali)			Percentuale di riscossione				
		Previsioni iniziali competenza/ totale previsioni iniziali competenza	Previsioni definitive competenza/ totale previsioni definitive competenza	Accertamenti / Totale Accertamenti	% di riscossione prevista nel bilancio di previsione iniziale: Previsioni iniziali cassa/ (previsioni iniziali competenza + residui)	% di riscossione prevista nelle previsioni definitive: Previsioni definitive cassa/ (previsioni definitive competenza + residui)	% di riscossione complessiva: (Riscossioni c/comp+ Riscossioni c/residui)/ (Accertamenti + residui definitivi iniziali)	% di riscossione nell'esercizio: Riscossioni c/comp/ Accertamenti di competenza	% di riscossione dei crediti esigibili negli esercizi precedenti: Riscossioni c / residui / residui definitivi iniziali
TITOLO 1	TITOLO 1 - Entrate correnti di natura tributaria, contributiva e perequativa								
10101	Tipologia 101 - Imposte tasse e proventi assimilati	12,40	9,38	12,77	100,00	100,00	89,96	91,72	53,90
	Totale TITOLO 1 - Entrate correnti di natura tributaria, contributiva e perequativa	12,40	9,38	12,77	100,00	100,00	89,96	91,72	53,90
TITOLO 2	TITOLO 2 - Trasferimenti correnti								
20101	Tipologia 101 - Trasferimenti correnti da Amministrazioni pubbliche	29,82	27,41	45,70	97,48	122,31	90,96	91,69	63,21
	Totale TITOLO 2 - Trasferimenti correnti	29,82	27,41	45,70	97,48	122,31	90,96	91,69	63,21
TITOLO 3	TITOLO 3 - Entrate extratributarie								
30100	Tipologia 100 - Vendita di beni e servizi e proventi derivanti dalla gestione dei beni	3,58	2,71	3,24	100,00	101,06	92,28	93,02	88,75
30200	Tipologia 200 - Proventi derivanti dall'attività di controllo e repressione delle irregolarità e degli illeciti	0,23	0,17	0,00	100,00	100,00	100,00	100,00	100,00
30300	Tipologia 300 - Interessi attivi	0,00	0,00	0,00	100,00	100,00			
30500	Tipologia 500 - Rimborso e altre entrate correnti	10,11	12,13	18,75	82,42	102,79	62,76	57,10	72,84
	Totale TITOLO 3 - Entrate extratributarie	13,92	15,01	21,99	85,94	102,50	66,60	62,40	74,60
TITOLO 4	TITOLO 4 - Entrate in conto capitale								
40200	Tipologia 200 - Contributi agli investimenti	8,22	14,41	10,68	100,00	100,00	84,73	89,35	82,97

Titolo Tipologia	Denominazione	Composizione delle entrate (valori percentuali)			Percentuale di riscossione				
		Previsioni iniziali competenza/ totale previsioni iniziali competenza	Previsioni definitive competenza/ totale previsioni definitive competenza	Accertamenti / Totale Accertamenti	% di riscossione prevista nel bilancio di previsione iniziale: Previsioni iniziali cassa/ (previsioni iniziali competenza + residui)	% di riscossione prevista nelle previsioni definitive: Previsioni definitive cassa/ (previsioni definitive competenza + residui)	% di riscossione complessiva: (Riscossioni c/comp + Riscossioni c/residui)/ (Accertamenti + residui definitivi iniziali)	% di riscossione nell'esercizio: Riscossioni c/comp/ c/residui/ Accertamenti di competenza	% di riscossione dei crediti esigibili nei precedenti esercizi: Riscossioni c/ residui / residui definitivi iniziali
40300	Tipologia 300 - Altri trasferimenti in conto capitale	7,52	11,94	0,23	100,00	100,00	68,90	68,90	
40400	Tipologia 400 - Entrate da alienazione di beni materiali e immateriali	2,02	1,53	0,76	100,00	100,00	100,00	100,00	
40500	Tipologia 500 - Altre entrate in conto capitale	0,29	0,65	0,77	100,00	100,00	28,47	100,00	0,00
	Totale TITOLO 4 - Entrate in conto capitale	18,05	28,53	12,44	100,00	100,00	81,36	90,28	77,65
TITOLO 5	TITOLO 5 - Entrate da riduzione di attività finanziarie								
50400	Tipologia 400 - Altre entrate per riduzione di attività finanziarie	0,00	0,00	0,00	100,00	100,00	0,00	0,00	0,00
	Totale TITOLO 5 - Entrate da riduzione di attività finanziarie	0,00	0,00	0,00	100,00	100,00	0,00	0,00	0,00
TITOLO 6	TITOLO 6 - Accensione prestiti								
60300	Tipologia 300 - Accensione Mutui e altri finanziamenti a medio lungo termine	0,00	0,00	0,00					
60400	Tipologia 400 - Altre forme di indebitamento	0,00	0,00	0,00					
	Totale TITOLO 6 - Accensione prestiti	0,00	0,00	0,00					
TITOLO 7	TITOLO 7 - Anticipazioni da istituto tesoriere/cassiere								
70100	Tipologia 100 - Anticipazioni da istituto tesoriere/cassiere	3,67	2,78	0,00	100,00	100,00			
	Totale TITOLO 7 - Anticipazioni da istituto tesoriere/cassiere	3,67	2,78	0,00	100,00	100,00			
TITOLO 9	TITOLO 9 - Entrate per conto terzi e partite di giro								
90100	Tipologia 100 - Entrate per partite di giro	12,68	9,74	3,60	100,00	99,00	60,96	73,36	0,00
90200	Tipologia 200 - Entrate per conto terzi	9,44	7,15	3,49	100,00	100,00	98,32	97,62	98,87
	Totale TITOLO 9 - Entrate per conto terzi e partite di giro	22,12	16,89	7,09	100,00	99,50	85,17	85,30	85,01
	TOTALE ENTRATE	99,98	100,00	99,99	97,37	105,02	82,07	84,62	76,84

**Piano degli indicatori di bilancio
Indicatori analitici concernenti la composizione delle spese per missioni e programmi
Rendiconto esercizio 2020**

		COMPOSIZIONE DELLE SPESE PER MISSIONI E PROGRAMMI (dati percentuali)							
		Previsioni iniziali		Previsioni definitive		Dati di rendiconto			
		Incidenza Missioni / Programmi: stanziamento / totale previsioni missioni	di cui incidenza FPV: Previsioni stanziamento FPV / Previsione FPV totale	Incidenza Missioni / Programmi: Previsioni stanziamento / totale previsioni missioni	di cui incidenza FPV: Previsioni stanziamento FPV / Previsione FPV totale	Incidenza Missione programma: (impegni + FPV) / (Totale impegni + Totale FPV)	di cui incidenza economie di spesa: Economie di competenza / Totale Economie di competenza		
MISSIONE 01 - Servizi istituzionali e generali, di gestione	01	PROGRAMMA 1 - Organi istituzionali	1,79	0,00	1,10	0,00	2,01	0,00	0,17
	02	PROGRAMMA 2 - Segreteria generale	0,00		0,00	0,00	0,00	0,00	0,00
	03	PROGRAMMA 3 - Gestione economica, finanziaria, programmazione, provveditorato	5,68		3,99	0,00	7,13	0,00	0,75
	04	PROGRAMMA 4 - Gestione delle entrate tributarie e servizi fiscali	0,37		0,16	0,00	0,31	0,00	0,01
	05	PROGRAMMA 5 - Gestione dei beni demaniali e patrimoniali	0,00		0,00	0,00	0,00	0,00	0,00
	06	PROGRAMMA 6 - Ufficio tecnico	1,56		1,75	8,20	2,29	8,20	1,19
	07	PROGRAMMA 7 - Elezioni e consultazioni popolari - Anagrafe e stato civile	0,40		0,24	0,00	0,21	0,00	0,28
	08	PROGRAMMA 8 - Statistica e sistemi informativi	0,18		0,05	0,00	0,08	0,00	0,03
	09	PROGRAMMA 9 - Assistenza tecnico-amministrativa agli enti locali	0,11		0,10	0,00	0,09	0,00	0,11
	10	PROGRAMMA 10 - Risorse umane	13,58		8,60	17,58	16,72	17,58	0,20
	11	PROGRAMMA 11 - Altri servizi generali	8,21		5,77	0,00	8,99	0,00	2,44
		Totale MISSIONE 01 - Servizi istituzionali e generali, di gestione	31,88		21,76	25,78	37,83	25,78	5,18
MISSIONE 03 - Ordine pubblico e sicurezza	01	PROGRAMMA 1 - Polizia locale e amministrativa	0,01		0,01	0,00	0,00	0,00	0,01
	Totale MISSIONE 03 - Ordine pubblico e sicurezza		0,01		0,01	0,00	0,00	0,00	0,01

COMPOSIZIONE DELLE SPESE PER MISSIONI E PROGRAMMI (dati percentuali)							
	Previsioni iniziali		Previsioni definitive		Dati di rendiconto		
	Incidenza Missioni / Programmi: stanziamento / totale previsioni missioni	di cui incidenza FPV: Previsioni stanziamento FPV / Previsione FPV totale	Incidenza Missioni / Programmi: Previsioni stanziamento / totale previsioni missioni	di cui incidenza FPV: Previsioni stanziamento FPV / Previsione FPV totale	Incidenza Missione programma: (Impegni + FPV) / Totale impegni + Totale FPV	di cui incidenza FPV: FPV / Totale FPV	di cui incidenza economie di spesa: Economie di competenza / Totale Economie di competenza
Missioni e programmi							
MISSIONE 08 - Assetto del territorio ed edilizia abitativa							
Totale MISSIONE 08 - Assetto del territorio ed edilizia abitativa	6,22		13,23	0,00	7,18	0,00	19,49
MISSIONE 09 - Sviluppo sostenibile e tutela del territorio e dell'ambiente							
02 PROGRAMMA 2 - Tutela, valorizzazione e recupero ambientale	1,34		1,15	0,00	1,73	0,00	0,56
03 PROGRAMMA 3 - Rifiuti	0,00		0,16	0,00	0,00	0,00	0,32
04 PROGRAMMA 4 - Servizio idrico integrato	0,02		0,01	0,00	0,00	0,00	0,02
05 PROGRAMMA 5 - Aree protette, parchi naturali, protezione naturalistica e forestazione	9,21		5,66	0,00	0,00	0,00	11,52
06 PROGRAMMA 6 - Tutela e valorizzazione delle risorse idriche	0,00		0,00	0,00	0,00	0,00	0,00
Totale MISSIONE 09 - Sviluppo sostenibile e tutela del territorio e dell'ambiente	10,57		6,98	0,00	1,73	0,00	12,42
MISSIONE 10 - Trasporti e diritto alla mobilita'							
02 PROGRAMMA 2 - Trasporto pubblico locale	0,00		0,00	0,00	0,00	0,00	0,00
03 PROGRAMMA 3 - Trasporto per vie d'acqua	0,00		0,00	0,00	0,00	0,00	0,00
05 PROGRAMMA 5 - Viabilita' e infrastrutture stradali	4,52		24,31	74,22	18,18	74,22	30,65
Totale MISSIONE 10 - Trasporti e diritto alla mobilita'	4,52		24,31	74,22	18,18	74,22	30,65
MISSIONE 11 - Soccorso civile							
01 PROGRAMMA 1 - Sistema di protezione civile	0,11		0,07	0,00	0,04	0,00	0,10
02 PROGRAMMA 2 - Interventi a seguito di calamita' naturali	0,00		0,00	0,00	0,00	0,00	0,00
Totale MISSIONE 11 - Soccorso civile	0,11		0,07	0,00	0,04	0,00	0,10
MISSIONE 12 - Diritti sociali, politiche sociali e famiglia							
02 PROGRAMMA 2 - Interventi per la disabilita'	2,02		1,84	0,00	3,00	0,00	0,63
03 PROGRAMMA 3 - Interventi per gli anziani	0,66		0,40	0,00	0,68	0,00	0,12
04 PROGRAMMA 4 - Interventi per soggetti a rischio di esclusione sociale	0,07		0,05	0,00	0,05	0,00	0,04

COMPOSIZIONE DELLE SPESE PER MISSIONI E PROGRAMMI (dati percentuali)								
	Previsioni iniziali		Previsioni definitive		Dati di rendiconto			
	Incidenza Missioni / Programmi: Previsioni stanziamento / Previsione FPV totale previsioni missioni	di cui: incidenza FPV: Previsioni stanziamento FPV / Previsione FPV totale	Incidenza Missioni / Programmi: Previsioni stanziamento / totale previsioni missioni	di cui: incidenza FPV: Previsioni stanziamento FPV / Previsione FPV totale	Incidenza Missione programma: (Impegni + FPV) / (Totale impegni + Totale FPV)	di cui: incidenza economie di spesa: Economie di competenza / Totale Economie di competenza		
Missioni e programmi	05	PROGRAMMA 5 - Interventi per le famiglie	0,77	1,53	0,00	2,52	0,00	0,50
	09	PROGRAMMA 9 - Servizio necroscopico e cimiteriale	0,73	0,45	0,00	0,84	0,00	0,05
		Totale MISSIONE 12 - Diritti sociali, politiche sociali e famiglia	4,25	4,27	0,00	7,09	0,00	1,34
MISSIONE 13 - Tutela della salute	07	PROGRAMMA 7 - Ulteriori spese in materia sanitaria	0,18	0,33	0,00	0,61	0,00	0,04
		Totale MISSIONE 13 - Tutela della salute	0,18	0,33	0,00	0,61	0,00	0,04
MISSIONE 14 - Sviluppo economico e competitività	02	PROGRAMMA 2 - Commercio - reti distributive - tutela dei consumatori	0,00	0,27	0,00	0,53	0,00	0,00
		Totale MISSIONE 14 - Sviluppo economico e competitività	0,00	0,27	0,00	0,53	0,00	0,00
MISSIONE 15 - Politiche per il lavoro e la formazione professionale	02	PROGRAMMA 2 - Formazione professionale	0,18	0,08	0,00	0,16	0,00	0,00
	03	PROGRAMMA 3 - Sostegno all'occupazione	0,00	2,23	0,00	4,39	0,00	0,00
		Totale MISSIONE 15 - Politiche per il lavoro e la formazione professionale	0,18	2,31	0,00	4,55	0,00	0,00
MISSIONE 17 - Energia e diversificazione delle fonti energetiche	01	PROGRAMMA 1 - Fonti energetiche	1,84	1,13	0,00	2,16	0,00	0,06
		Totale MISSIONE 17 - Energia e diversificazione delle fonti energetiche	1,84	1,13	0,00	2,16	0,00	0,06
MISSIONE 18 - Relazioni con le altre autonomie territoriali e locali	01	PROGRAMMA 1 - Relazioni finanziarie con le altre autonomie territoriali	0,05	0,28	0,00	0,40	0,00	0,16
		Totale MISSIONE 18 - Relazioni con le altre autonomie territoriali e locali	0,05	0,28	0,00	0,40	0,00	0,16
MISSIONE 20 - Fondi e accantonamenti	01	PROGRAMMA 1 - Fondo di riserva	0,52	0,32	0,00	0,00	0,00	0,55
	02	PROGRAMMA 2 - Fondo crediti di dubbia esigibilità	0,37	0,22	0,00	0,00	0,00	0,46

COMPOSIZIONE DELLE SPESE PER MISSIONI E PROGRAMMI (dati percentuali)										
		Previsioni iniziali				Previsioni definitive		Dati di rendiconto		
		Incidenza Missioni / Programmi: Previsioni stanziamento / totale previsioni missioni	di cui incidenza FPV: Previsioni stanziamento FPV / Previsione FPV totale	Incidenza Missioni / Programmi: Previsioni stanziamento / totale previsioni missioni	di cui incidenza FPV: Previsioni stanziamento FPV / Previsione FPV totale	Incidenza Missione programma: (Impegni + FPV) / (Totale impegni + Totale FPV)	di cui incidenza FPV: FPV / Totale FPV	di cui incidenza economie di spesa: Economie di competenza / Totale Economie di competenza		
MISSIONE 20 - Fondi e accantonamenti	03	PROGRAMMA 3 - Altri fondi	1,54	0,95	0,00	0,00	0,00	0,00	1,93	
	Totale MISSIONE 20 - Fondi e accantonamenti		2,43	1,49	0,00	0,00	0,00	0,00	3,04	
MISSIONE 50 - Debito pubblico	01	PROGRAMMA 1 - Quota interessi ammortamento mutui e prestiti obbligazionari	2,35	1,44	0,00	2,82	0,00	0,00	0,01	
	Totale MISSIONE 50 - Debito pubblico		2,35	1,44	0,00	2,82	0,00	0,00	0,01	
MISSIONE 60 - Anticipazioni finanziarie	01	PROGRAMMA 1 - Restituzione anticipazione di tesoreria	3,67	2,26	0,00	0,00	0,00	0,00	4,60	
	Totale MISSIONE 60 - Anticipazioni finanziarie		3,67	2,26	0,00	0,00	0,00	0,00	4,60	
MISSIONE 99 - Servizi per conto terzi	01	PROGRAMMA 1 - Servizi per conto terzi e Partite di giro	22,12	13,72	0,00	8,20	0,00	0,00	19,42	
	Totale MISSIONE 99 - Servizi per conto terzi		22,12	13,72	0,00	8,20	0,00	0,00	19,42	

**Piano degli indicatori di bilancio
Indicatori concernenti la capacità di pagare spese per missioni e programmi
Rendiconto esercizio 2020**

		CAPACITA' DI PAGARE SPESE NEL CORSO DELL'ESERCIZIO 2020 (dati percentuali)				
Missioni e programmi		Capacità di pagamento nel bilancio di previsione iniziale: Previsioni iniziali cassa/ (residui + previsioni iniziali competenza- FPV)	Capacità di pagamento nelle previsioni definitive: Previsioni definitive cassa/ (residui + previsioni definitive competenza- FPV)	Capacità di pagamento consuntivo: (Pagam. c/comp+ Pagam. c/residui) (Impegni + residui definitivi iniziali)	Capacità di pagamento delle spese nell'esercizio: Pagam. c/comp/ Impegni	Capacità di pagamento delle spese esigibili negli esercizi precedenti: Pagam. c/residui / residui definitivi iniziali
MISSIONE 01 - Servizi istituzionali e generali, di gestione	01 PROGRAMMA 1 - Organi istituzionali	99,64	100,00	89,41	90,77	80,21
	02 PROGRAMMA 2 - Segreteria generale	100,00	100,00	76,77		76,77
	03 PROGRAMMA 3 - Gestione economica, finanziaria, programmazione, provveditorato	100,00	98,98	78,82	83,40	41,32
	04 PROGRAMMA 4 - Gestione delle entrate tributarie e servizi fiscali	100,00	100,00	41,57	58,41	3,31
	05 PROGRAMMA 5 - Gestione dei beni demaniali e patrimoniali					
	06 PROGRAMMA 6 - Ufficio tecnico	100,00	100,00	23,29	26,73	20,51
	07 PROGRAMMA 7 - Elezioni e consultazioni popolari - Anagrafe e stato civile	100,00	100,00	98,84	98,84	
	08 PROGRAMMA 8 - Statistica e sistemi informativi	100,00	100,00	100,00	100,00	100,00
	09 PROGRAMMA 9 - Assistenza tecnico-amministrativa agli enti locali	100,00	100,00	65,46	65,46	
	10 PROGRAMMA 10 - Risorse umane	100,00	99,54	80,49	81,02	73,69
	11 PROGRAMMA 11 - Altri servizi generali	100,00	96,85	70,30	75,22	52,95
Totale MISSIONE 01 - Servizi istituzionali e generali, di gestione		99,98	98,78	72,25	77,69	46,97
MISSIONE 03 - Ordine pubblico e sicurezza	01 PROGRAMMA 1 - Polizia locale e amministrativa	100,00	100,00			
Totale MISSIONE 03 - Ordine pubblico e sicurezza		100,00	100,00			
MISSIONE 04 - Istruzione e diritto allo studio	02 PROGRAMMA 2 - Altri ordini di istruzione non universitaria	100,00	100,00	0,00	0,00	

CAPACITA' DI PAGARE SPESE NEL CORSO DELL'ESERCIZIO 2020 (dati percentuali)					
Missioni e programmi	Capacità di pagamento nel bilancio di previsione iniziale: Previsioni iniziali cassa/ (residui +previsioni iniziali competenza- FPV)	Capacità di pagamento nelle previsioni definitive: Previsioni definitive cassa/ (residui +previsioni definitive competenza- FPV)	Capacità di pagamento a consuntivo: (Pagam. c/comp+ Pagam. c/residui) (Impegni + residui definitivi iniziali)	Capacità di pagamento delle spese nell'esercizio: Pagam. c/comp/ Impegni	Capacità di pagamento delle spese esigibili negli esercizi precedenti: Pagam. c/residui / residui definitivi iniziali
MISSIONE 04 - Istruzione e diritto allo studio	03 PROGRAMMA 3 - Edilizia scolastica (solo per le Regioni)				
	06 PROGRAMMA 6 - Servizi ausiliari all'istruzione	100,00	100,00	51,57	43,81
	07 PROGRAMMA 7 - Diritto allo studio	80,03	65,97	51,34	68,44
	Totale MISSIONE 04 - Istruzione e diritto allo studio	99,71	99,35	49,38	42,09
MISSIONE 05 - Tutela e valorizzazione dei beni e attività culturali	01 PROGRAMMA 1 - Valorizzazione dei beni di interesse storico	100,00	100,00	66,41	21,50
	02 PROGRAMMA 2 - Attività culturali e interventi diversi nel settore culturale	100,00	100,00	54,13	48,63
	03 PROGRAMMA 3 - Politica regionale unitaria per la tutela dei beni e delle attività culturali (solo per le Regioni)				
	Totale MISSIONE 05 - Tutela e valorizzazione dei beni e attività culturali	100,00	100,00	60,76	36,87
MISSIONE 06 - Politiche giovanili, sport e tempo libero	01 PROGRAMMA 1 - Sport e tempo libero	88,34	100,00	52,22	51,87
	02 PROGRAMMA 2 - Giovani				
	Totale MISSIONE 06 - Politiche giovanili, sport e tempo libero	88,34	100,00	52,22	51,87
MISSIONE 08 - Assetto del territorio ed edilizia abitativa	01 PROGRAMMA 1 - Urbanistica e assetto del territorio	99,58	82,70	51,73	36,73
	02 PROGRAMMA 2 - Edilizia residenziale pubblica e locale e piani di edilizia economico-popolare	100,00	100,00	49,58	40,99
	03 PROGRAMMA 3 - Politica regionale unitaria per l'assetto del territorio e l'edilizia abitativa (solo per le Regioni)				
	Totale MISSIONE 08 - Assetto del territorio ed edilizia abitativa	99,63	83,95	51,48	37,41
MISSIONE 09 - Sviluppo sostenibile e tutela del territorio e dell'ambiente	02 PROGRAMMA 2 - Tutela, valorizzazione e recupero ambientale	100,00	100,00	31,87	64,13

CAPACITA' DI PAGARE SPESE NEL CORSO DELL'ESERCIZIO 2020 (dati percentuali)						
	Capacità di pagamento nel bilancio di previsione iniziale: Previsioni iniziali cassa/ (residui +previsioni iniziali competenza- FPV)	Capacità di pagamento nelle previsioni definitive: Previsioni definitive cassa/ (residui +previsioni definitive competenza- FPV)	Capacità di pagamento a consuntivo: (Pagam. c/comp+ Pagam. c/residui) (Impegni + residui definitivi iniziali)	Capacità di pagamento delle spese nell'esercizio: Pagam. c/comp/ Impegni	Capacità di pagamento delle spese esigibili negli esercizi precedenti: Pagam. c/residui / residui definitivi iniziali	
MISSIONE 09 - Sviluppo sostenibile e tutela del territorio e dell'ambiente	03 PROGRAMMA 3 - Rifiuti	100,00				
	04 PROGRAMMA 4 - Servizio idrico integrato	100,00				
	05 PROGRAMMA 5 - Aree protette, parchi naturali, protezione naturalistica e forestazione	100,00				
	06 PROGRAMMA 6 - Tutela e valorizzazione delle risorse idriche					
	Totale MISSIONE 09 - Sviluppo sostenibile e tutela del territorio e dell'ambiente	100,00	100,00	31,87	64,13	5,50
	MISSIONE 10 - Trasporti e diritto alla mobilità'	100,00	100,00	0,00		0,00
MISSIONE 10 - Trasporti e diritto alla mobilità'	02 PROGRAMMA 2 - Trasporto pubblico locale					
	03 PROGRAMMA 3 - Trasporto per vie d'acqua					
	05 PROGRAMMA 5 - Viabilità' e Infrastrutture stradali	99,83	100,00	61,31	76,58	25,15
	Totale MISSIONE 10 - Trasporti e diritto alla mobilità'	99,84	100,00	58,41	76,58	21,55
MISSIONE 11 - Soccorso civile	01 PROGRAMMA 1 - Sistema di protezione civile	100,00	100,00	3,89	100,00	1,84
	02 PROGRAMMA 2 - Interventi a seguito di calamità naturali					
	Totale MISSIONE 11 - Soccorso civile	100,00	100,00	3,89	100,00	1,84
MISSIONE 12 - Diritti sociali, politiche sociali e famiglia	02 PROGRAMMA 2 - Interventi per la disabilita'	100,00	98,35	41,11	37,18	46,47
	03 PROGRAMMA 3 - Interventi per gli anziani	100,00	100,00	38,84	45,32	0,00
	04 PROGRAMMA 4 - Interventi per soggetti a rischio di esclusione sociale	100,00	100,00	63,05	0,00	100,00
	05 PROGRAMMA 5 - Interventi per le famiglie	100,00	100,00	59,52	60,78	0,00
	09 PROGRAMMA 9 - Servizio necroscopico e cimiteriale	100,00	100,00	77,23	95,35	32,53
Totale MISSIONE 12 - Diritti sociali, politiche sociali e famiglia	100,00	99,14	50,33	52,96	43,67	

CAPACITA' DI PAGARE SPESE NEL CORSO DELL'ESERCIZIO 2020 (dati percentuali)					
Missioni e programmi	Capacità di pagamento nel bilancio di previsione iniziale: Previsioni iniziali cassa/ (residui + previsioni iniziali competenza- FPV)	Capacità di pagamento nelle previsioni definitive: Previsioni definitive cassa/ (residui + previsioni definitive competenza- FPV)	Capacità di pagamento consuntivo: (Pagam. c/comp+ Pagam. c/residui) / (Impegni + residui definitivi iniziali)	Capacità di pagamento delle spese nell'esercizio: Pagam. c/comp/ Impegni	Capacità di pagamento delle spese esigibili negli esercizi precedenti: Pagam. c/residui / residui definitivi iniziali
MISSIONE 13 - Tutela della salute	07 PROGRAMMA 7 - Ulteriori spese in materia sanitaria	100,00	67,38	30,29	99,20
	Totale MISSIONE 13 - Tutela della salute	100,00	67,38	30,29	99,20
MISSIONE 14 - Sviluppo economico e competitività	02 PROGRAMMA 2 - Commercio - reti distributive - tutela dei consumatori	100,00	0,00	0,00	
	Totale MISSIONE 14 - Sviluppo economico e competitività	100,00	0,00	0,00	
MISSIONE 15 - Politiche per il lavoro e la formazione professionale	02 PROGRAMMA 2 - Formazione professionale	100,00	42,62	0,00	61,65
	03 PROGRAMMA 3 - Sostegno all'occupazione	100,00	9,61	6,69	95,82
	Totale MISSIONE 15 - Politiche per il lavoro e la formazione professionale	100,00	13,08	6,45	71,49
MISSIONE 17 - Energia e diversificazione delle fonti energetiche	01 PROGRAMMA 1 - Fonti energetiche	100,00	48,87	0,00	97,45
	Totale MISSIONE 17 - Energia e diversificazione delle fonti energetiche	100,00	48,87	0,00	97,45
MISSIONE 18 - Relazioni con le altre autonomie territoriali e locali	01 PROGRAMMA 1 - Relazioni finanziarie con le altre autonomie territoriali	0,00	100,00	100,00	
	Totale MISSIONE 18 - Relazioni con le altre autonomie territoriali e locali	0,00	100,00	100,00	
MISSIONE 20 - Fondi e accantonamenti	01 PROGRAMMA 1 - Fondo di riserva	198,59			0,00
	02 PROGRAMMA 2 - Fondo crediti di dubbia esigibilità	0,00			
	03 PROGRAMMA 3 - Altri fondi	100,00	0,00		0,00
	Totale MISSIONE 20 - Fondi e accantonamenti	101,80	0,00	0,00	0,00
MISSIONE 50 - Debito pubblico	01 PROGRAMMA 1 - Quota interessi ammortamento mutui e prestiti obbligazionari	100,00	70,85	70,85	
	Totale MISSIONE 50 - Debito pubblico	100,00	70,85	70,85	
MISSIONE 60 - Anticipazioni finanziarie	01 PROGRAMMA 1 - Restituzione anticipazione di tesoreria	100,00			

CAPACITA' DI PAGARE SPESE NEL CORSO DELL'ESERCIZIO 2020 (dati percentuali)					
Missioni e programmi	Capacità di pagamento nel bilancio di previsione iniziale: Previsioni iniziali cassa/ (residui +previsioni iniziali competenza- FPV)	Capacità di pagamento nelle previsioni definitive: Previsioni definitive cassa/ (residui +previsioni definitive competenza- FPV)	Capacità di pagamento a consuntivo: (Pagam. c/comp+ Pagam. c/residui) / (Impegni + residui definitivi iniziali)	Capacità di pagamento delle spese nell'esercizio: Pagam. c/comp/ Impegni	Capacità di pagamento delle spese esigibili negli esercizi precedenti: Pagam. c/residui / residui definitivi iniziali
Totale MISSIONE 60 - Anticipazioni finanziarie	100,00	100,00			
MISSIONE 60 - Anticipazioni finanziarie					
MISSIONE 99 - Servizi per conto terzi	100,00	99,04	78,56	83,33	55,51
01 PROGRAMMA 1 - Servizi per conto terzi e Partite di giro					
Totale MISSIONE 99 - Servizi per conto terzi	100,00	99,04	78,56	83,33	55,51

PROSPETTO DIMOSTRATIVO DEL RISULTATO DI AMMINISTRAZIONE

		GESTIONE		
		RESIDUI	COMPETENZA	TOTALE
Fondo cassa al 1° gennaio				2,930,094,44
RISCOSSIONI	(+)	0,00	0,00	3.175.074,11
PAGAMENTI	(-)	0,00	0,00	1.732.334,18
SALDO DI CASSA AL 31 DICEMBRE	(=)			4.372.834,37
PAGAMENTI per azioni esecutive non regolarizzate al 31 dicembre	(-)			0,00
FONDO DI CASSA AL 31 DICEMBRE	(=)			4.372.834,37
RESIDUI ATTIVI <i>di cui derivanti da accertamenti di tributi effettuati sulla base della stima del dipartimento delle finanze</i>	(+)	274517,39	400052,98	674.570,37
RESIDUI PASSIVI	(-)	325295,49	779727,35	1.105.022,84
FONDO PLURIENNALE VINCOLATO PER SPESE CORRENTI ⁽¹⁾	(-)			27.794,47
FONDO PLURIENNALE VINCOLATO PER SPESE IN CONTO CAPITALE ⁽¹⁾	(-)			80.000,00
RISULTATO DI AMMINISTRAZIONE AL 31 DICEMBRE 2020 (A) ⁽²⁾	(=)			3.834.587,43

Composizione del risultato di amministrazione al 31 dicembre 2020:

Parte accantonata ⁽³⁾		63.572,00
Fondo crediti di dubbia esigibilità al 31/12/2020 ⁽⁴⁾		
Accantonamento residui perenti al 31/12/.... (solo per le regioni) ⁽⁵⁾		0,00
Fondo anticipazioni liquidità		0,00
Fondo perdite società partecipate		1.300.000,00
Fondo contenzioso		84.000,00
Altri accantonamenti		
Totale parte accantonata (B)		1.447.572,00
Parte vincolata		0,00
Vincoli derivanti da leggi e dai principi contabili		740.081,62
Vincoli derivanti da trasferimenti		4.280,57
Vincoli derivanti dalla contrazione di mutui		0,00
Vincoli formalmente attribuiti dall'ente		0,00
Altri vincoli		
Totale parte vincolata (C)		744.362,19
Parte destinata agli investimenti		
Totale parte destinata agli investimenti (D)		75.620,42
Totale parte disponibile (E=A-B-C-D)		1.567.032,82
F) di cui Disavanzo da debito autorizzato e non contratto ⁽⁶⁾		0,00
Se E è negativo, tale importo è iscritto tra le spese del bilancio di previsione come disavanzo da ripianare ⁽⁶⁾		

⁽¹⁾ Indicare l'importo del fondo pluriennale vincolato risultante dal conto del bilancio (in spesa).

⁽²⁾ Se negativo, le regioni indicano in nota la quota del disavanzo corrispondente al debito autorizzato e non contratto, distintamente da quella derivante dalla gestione ordinaria.

⁽³⁾ Non comprende il fondo pluriennale vincolato.

⁽⁴⁾ Indicare l'importo del Fondo crediti di dubbia esigibilità risultante dall'allegato 8 c)

⁽⁵⁾ Solo per le regioni Indicare l'importo dell'accantonamento per residui perenti al 31 dicembre

⁽⁶⁾ Solo per le Regioni e le Province autonome. In caso di risultato negativo, le regioni iscrivono nel passivo del bilancio distintamente il disavanzo di amministrazione da ripianare (lettera E al netto della lettera F) e il disavanzo derivante da debito autorizzato e non contratto (lettera F).

Allegato a/1) Risultato di amministrazione - quote accantonate
ELENCO ANALITICO DELLE RISORSE ACCANTONATE NEL RISULTATO DI AMMINISTRAZIONE (*)

Capitolo di spesa	descrizione	Risorse accantonate al 1/1/ N ⁶	Risorse accantonate applicate al bilancio dell'esercizio N (con segno - ¹)	Risorse accantonate stanziata nella spesa del bilancio dell'esercizio N	Variazione accantonamenti effettuata in sede di rendiconto di rendiconto (con segno +/- ²)	Risorse accantonate nel risultato di amministrazione al 31/12/ N
		(a)	(b)	(c)	(d)	(e)=(a)+(b)+(c)+(d)
	Fondo anticipazioni liquidità	0,00 €	0,00 €	0,00 €	0,00 €	0,00 €
	Totale Fondo anticipazioni liquidità	0,00 €	0,00 €	0,00 €	0,00 €	0,00 €
	Fondo perdite società partecipate	0,00 €	0,00 €	0,00 €	0,00 €	0,00 €
	Totale Fondo perdite società partecipate	0,00 €	0,00 €	0,00 €	0,00 €	0,00 €
	Fondo contenzioso	1.300.000,00 €	0,00 €	0,00 €	0,00 €	1.300.000,00 €
	Totale Fondo contenzioso	1.300.000,00 €	0,00 €	0,00 €	0,00 €	1.300.000,00 €
	Fondo crediti di dubbia esigibilità ⁽³⁾	33.572,00 €	0,00 €	0,00 €	30.000,00 €	65.572,00 €
	Totale Fondo crediti di dubbia esigibilità	33.572,00 €	0,00 €	0,00 €	30.000,00 €	65.572,00 €
	Accantonamento residui perenti (solo per le regioni)	0,00 €	0,00 €	0,00 €	0,00 €	0,00 €
	Totale Accantonamento residui perenti (solo per le regioni)	0,00 €	0,00 €	0,00 €	0,00 €	0,00 €
	Altri accantonamenti ⁽⁴⁾	2.000,00 €	0,00 €	0,00 €	2.000,00 €	4.000,00 €
	Indennità fine mandato sindaco	50.000,00 €	0,00 €	0,00 €	30.000,00 €	80.000,00 €
	Spese legali	52.000,00 €	0,00 €	0,00 €	32.000,00 €	84.000,00 €
	Totale Altri accantonamenti	1.385.572,00 €	0,00 €	0,00 €	62.000,00 €	1.447.572,00 €
	Totale	1.385.572,00 €	0,00 €	0,00 €	62.000,00 €	1.447.572,00 €

(*) Le modalità di compilazione delle singole voci del prospetto sono descritte nel paragrafo 13.7.1 del principio applicato della programmazione

(1) Indicare, con il segno (-), l'utilizzo dei fondi accantonati attraverso l'applicazione in bilancio della corrispondente quota del risultato di amministrazione.

(2) Indicare con il segno (+) i maggiori accantonamenti nel risultato di amministrazione effettuati in sede di predisposizione del rendiconto, e con il segno (-), le riduzioni degli accantonamenti effettuati in sede di predisposizione del rendiconto.

(3) Con riferimento ai capitoli di bilancio riguardanti il FCDE, devono essere preliminarmente valorizzate le colonne (a) e (e) nelle quali devono essere indicate rispettivamente le quote accantonate nel risultato di amministrazione degli esercizi (N-1) e (N) determinate nel rispetto dei principi contabili. Successivamente sono valorizzati gli importi di cui alla lettera (b), che corrispondono alla quota del risultato di amministrazione applicata al bilancio N per le rispettive quote del FCDE.

Se l'importo della colonna (e) è minore della somma algebrica delle colonne (a) + (b), la differenza è iscritta con il segno (-) nella colonna (d).
 Se l'importo della colonna (e) è maggiore della somma algebrica delle colonne (a) + (b), la differenza è iscritta con il segno (+) nella colonna (c) entro il limite dell'importo stanziato in bilancio per il FCDE (previsione definitiva). Se lo stanziamento di bilancio non è capiente, la differenza è iscritta nella colonna (d) con il segno (+).

(4) I fondi di riserva e i fondi speciali non confluiscono nella quota accantonata del risultato di amministrazione.

(5) In caso di revisione della composizione del risultato di amministrazione all'inizio dell'esercizio (vincolati, accantonati e destinati agli investimenti) i dati della colonna 1 possono non corrispondere con i dati dell'ultima colonna del prospetto a/1 del rendiconto dell'esercizio precedente.

ELENCO ANALITICO DELLE RISORSE ACCANTONATE NEL RISULTATO DI AMMINISTRAZIONE (*)

Allegato n.2) Bilancio di amministrazione - quota vincolata

Cap. di bilancio	Descr.	Capite lo di spesa corrente	Descr.	Risorse vincolate, nel risultato di amministrazione al 31/12/04	Risorse vincolate applicate al bilancio dell'esercizio n°	Eccezioni vincolate accantonate all'esercizio n°	Impieghi vincolati da esercizi precedenti o da quote vincolate del risultato di amministrazione	Finanziamento vincolato da esercizi precedenti o da quote vincolate del risultato di amministrazione	Cassa di amministrazione vincolata al 31/12/04	Cassa di amministrazione vincolata al 31/12/04	Risorse vincolate, nel risultato di amministrazione al 31/12/04	Risorse vincolate nel risultato di amministrazione al 31/12/04
				(0)	(1)	(2)	(3)	(4)	(5)	(6)	(7) = (0) + (1) + (2) + (3) + (4) + (5)	(8) = (6) + (7)
Totale risorse vincolate												
Totale risorse vincolate derivanti dalla legge (01)												
Uscite derivanti da investimenti												
Lavori di completamento delle marci				505531,54	0	0	22.316,65	0	0	0	505531,54	505531,54
Lavori di manutenzione delle marci				42911,55	0	0	0	0	0	0	42911,55	42911,55
ADEMPIMENTO DI VIABILITA' FORESTALE ESISTENTE, IN LOCALITA' TUMIEZZO, COMUNE DI VENEZIO				0	0	199639,6	0	0	0	0	199639,6	199639,6
Finanziamento viabilità via Bressa S. Giovanni e Bressa Ranza				111999,52	0	0	151999,52	0	0	0	112223,8	112223,8
Scavi con interventi sul corso dell'abitazione marittimo				0	0	1632	0	0	0	0	1632	1632
Fondo per la soddisfazione degli ambienti di Provenca, Città metropolitana e Comuni - art. 114, comma 1, D.L. n. 112/2000				0	0	205	0	0	0	0	205	205
Fondo per la soddisfazione del personale della polizia locale - art. 115, comma 2, D.L. n. 112/2000				0	0	0	0	0	0	0	0	0
Lavori di manutenzione				0	0	0	0	0	0	0	0	0
Totale risorse vincolate derivanti da investimenti (01)				718.442,61	0	201.815,1	28.316,17	0	0	0	746.573,88	746.573,88
Totale risorse vincolate (02)												
0100 - Realizzazione quote imprese appaltatrici per lavori relativi manutenzione delle marci				0	0	15209,57	11000	0	0	0	16210,57	16210,57
0101 - Realizzazione quote imprese appaltatrici per lavori relativi manutenzione delle marci				0	0	0	0	0	0	0	0	0
Totale risorse vincolate da finanziamenti (02)				0	0	15209,57	11000	0	0	0	16210,57	16210,57
Totale risorse vincolate (03)												
0300 - Realizzazione quote imprese appaltatrici per lavori relativi manutenzione delle marci				0	0	0	0	0	0	0	0	0
0301 - Realizzazione quote imprese appaltatrici per lavori relativi manutenzione delle marci				0	0	0	0	0	0	0	0	0
Totale risorse vincolate da altri interventi (03)				0	0	0	0	0	0	0	0	0
Totale risorse vincolate (04)												
0400 - Realizzazione quote imprese appaltatrici per lavori relativi manutenzione delle marci				0	0	0	0	0	0	0	0	0
0401 - Realizzazione quote imprese appaltatrici per lavori relativi manutenzione delle marci				0	0	0	0	0	0	0	0	0
Totale risorse vincolate da altri interventi (04)				0	0	0	0	0	0	0	0	0
Totale risorse vincolate (05)				718.442,61	0	217.024,67	28.316,17	0	0	0	746.767,45	746.767,45

Totale quote accantonate riguardanti le risorse vincolate da legge (01)		
Totale quote accantonate riguardanti le risorse vincolate da finanziamenti (02)		
Totale quote accantonate riguardanti le risorse vincolate da altri interventi (03)		
Totale quote accantonate riguardanti le risorse vincolate da altri interventi (04)		
Totale quote accantonate riguardanti le risorse vincolate da altri interventi (05)		
Totale risorse vincolate da legge al netto di quelle che sono state oggetto di accantonamenti (01-01-m/5)	0	0
Totale risorse vincolate da finanziamenti al netto di quelle che sono state oggetto di accantonamenti (02-02-m/5)	150552,83	210211,63
Totale risorse vincolate da altri interventi al netto di quelle che sono state oggetto di accantonamenti (03-03-m/5)	0	0
Totale risorse vincolate da altri interventi al netto di quelle che sono state oggetto di accantonamenti (04-04-m/5)	0	0
Totale risorse vincolate da altri interventi al netto di quelle che sono state oggetto di accantonamenti (05-05-m/5)	0	0
Totale risorse vincolate al netto di quelle che sono state oggetto di accantonamenti (01-05)	150552,83	210211,63

(*) La modalità di imputazione delle singole voci del prospetto è stata descritta nel paragrafo 12.2.3 del principio applicato della programmazione (1) in caso di variazione della competenza del risultato di amministrazione (risultati dell'esercizio finanziario, accantonati e destinati agli accantonamenti) e dati della colonna 1 possono non corrispondere con i dati dell'ultima colonna del prospetto n°2 del rendiconto dell'esercizio precedente.
 (2) Esclusa la cancellazione di crediti attivi e non compresi nella quota vincolata del risultato di amministrazione dell'esercizio precedente (ad es. crediti attivi vincolati che hanno fruttato imposti).

SELENCO ANALITICO DELLE RISERVE DESTINATE AGLI INVESTIMENTI NEL RISULTATO DI AMMINISTRAZIONE (*)

Capitolo e del centro	Descr.	Descr.	(a)	(b)	(c)	(d)	(e)	(f) = (a) + (b) + (c) + (d) + (e)
527	Allocazione beni immobili e mobili		55400	19800	19800	0	33200	19800
528	Proventi in concessione censuaria		5000	4050	4050	0	910	4000
529	Proventi in concessione censuaria		6000	6000	6000	0	3176,4	4621,6
600	Proventi derivanti dalle concessioni edilizie		8000	4821,6	521,5	0	0	20031,27
601	Contributo per messa in sicurezza della parte di rilevazione residua della abitaz. di via Giovanni e realizzazione espropriazione		20031,27	20031,27	20031,27	0	0	69437,94
615	Contributo per investimenti		69437,94	69437,94	69437,94	0	0	0
711								0
Totale			214271,21	17984,31	17984,31	0	35486,4	37984,31
Totale quote accantonate nel bilancio di amministrazione riguardanti le riserve							35486,4	102364,29
Totale riserve destinate nel bilancio di amministrazione al netto di quelle che sono state oggetto di accantonamenti (a = Totale f - d)								7550,02

(*) Le modalità di compilazione delle singole voci del prospetto sono descritte nel paragrafo 3.7.3 del principio applicato della programmazione
 (1) In caso di restituzione della composizione del risultato di amministrazione all'anno dell'esercizio (previdenze, accantonamenti e decurtazioni) gli investimenti i cui dati sono I possono non corrispondere con i dati della colonna I possono non corrispondere con i dati della colonna I
 (2) Comprensivi di eventuali cancellazioni di impegni in quanto al esercizio N, finanzia il fondo pluriennale; rimborsare quanto accantonato nel bilancio di amministrazione N, se la cancellazione è effettuata dopo l'approvazione del bilancio dell'esercizio N
 (3) Esclusa la cancellazione di residui altri non connessi con l'esercizio precedente decurtata agli investimenti (ad es. i residui altri decurtati agli investimenti)

QUADRO GENERALE RIASSUNTIVO

COMUNE DI VENEZIO

ENTRATE	ACCERTAMENTI	INCASSI	SPESE	IMPEGNI	PAGAMENTI
Fondo di cassa all'inizio dell'esercizio		2.930.094,44			
Utilizzo avanzo di amministrazione	0,00	0,00	Disavanzo di amministrazione	0,00	
di cui Utilizzo Fondo anticipazioni di liquidità	0,00		Disavanzo derivante da debito autorizzato e non contratto ripianato con accensione di prestiti	0,00	
Fondo pluriennale vincolato di parte corrente					
Fondo pluriennale vincolato in c/capitale	75.193,60	0,00	Titolo 1 - Spese correnti	1.432.878,16	1.089.686,95
di cui Fondo pluriennale vincolato in c/capitale finanziato da debito	0,00		Fondo pluriennale vincolato di parte corrente	27.794,47	
Fondo pluriennale vincolato per incremento di attività finanziarie	0,00				
Titolo 1 - Entrate correnti di natura tributaria, contributiva e perequativa	332.143,34	313.378,85	Titolo 2 - Spese in conto capitale	435.342,13	398.781,34
Titolo 2 - Trasferimenti correnti	1.188.878,65	1.109.694,59	Fondo pluriennale vincolato in c/capitale di cui Fondo pluriennale vincolato in c/capitale finanziato da debito	80.000,00	
Titolo 3 - Entrate extratributarie	572.262,02	581.369,34	Titolo 3 - Spese per incremento di attività finanziarie	0,00	0,00
Titolo 4 - Entrate in conto capitale	323.538,92	897.643,08	Fondo pluriennale vincolato per attività finanziarie	0,00	
Titolo 5 - Entrate da riduzione di attività finanziarie	0,00	0,00	Totale spese finali.....	1.976.014,76	1.488.468,29
Totale entrate finali.....	2.416.822,93	2.902.085,86			
Titolo 6 - Accensione di prestiti	0,00	0,00	Titolo 4 - Rimborso di prestiti	90.286,10	68.894,51
Titolo 7 - Anticipazioni da istituto tesoriere/cassiere	0,00	0,00	Fondo anticipazioni di liquidità	0,00	
Titolo 9 - Entrate per conto di terzi e partite di giro	184.540,15	272.988,25	Titolo 5 - Chiusura Anticipazioni da istituto tesoriere/cassiere	0,00	0,00
Totale entrate dell'esercizio	2.601.363,08	3.175.074,11	Titolo 7 - Spese per conto terzi e partite di giro	184.540,15	174.971,38
TOTALE COMPLESSIVO ENTRATE	2.677.556,68	6.105.168,55	Totale spese dell'esercizio	2.250.821,01	1.732.334,18
DISAVANZO DELL'ESERCIZIO	0,00	0,00	TOTALE COMPLESSIVO SPESE	2.250.821,01	1.732.334,18
di cui: Disavanzo da debito autorizzato e non contratto formatosi nell'esercizio	0,00		AVANZO DI COMPETENZA/FONDO DI CASSA	426.735,67	4.372.634,37
TOTALE A PAREGGIO	2.677.556,68	6.105.168,55	TOTALE A PAREGGIO	2.677.556,68	6.105.168,55

QUADRO GENERALE RIASSUNTIVO

COMUNE DI VENZONE

ENTRATE	ACCERTAMENTI	INCASSI	SPESE	IMPEGNI	PAGAMENTI
GESTIONE DEL BILANCIO					
a) Avanzo di competenza (+)/Disavanzo di competenza (-)					
				426.735,67	
b) Risorse accantonate stanziare nel bilancio dell'esercizio N (+)					
				0,00	
c) Risorse vincolate nel bilancio (+)					
				0,00	
d) Equilibrio di bilancio (d=a-b-c)					
				426.735,67	
GESTIONE DEGLI ACCANTONAMENTI IN SEDE DI RENDICONTO					
d) Equilibri di bilancio (+)/(-)					
				426.735,67	
e) Variazione accantonamenti effettuata in sede di rendiconto (+)/(-)					
				0,00	
f) Equilibrio complessivo (f=d-e)					
				426.735,67	

VERIFICA EQUILIBRI
(solo per gli enti locali)

COMUNE DI VENZONE

EQUILIBRIO ECONOMICO - FINANZIARIO	COMPETENZA	
	(+)	(-)
A) Fondo pluriennale vincolato per spese correnti iscritto in entrata	0,00	
AA) Recupero disavanzo di amministrazione esercizio precedente	0,00	
B) Entrate Titoli 1.00 - 2.00 - 3.00 <i>di cui per estinzione anticipata di prestiti</i>	2.093.284,01	
C) Entrate Titolo 4.02.06 - Contributi agli investimenti direttamente destinati al rimborso dei prestiti da amministrazioni pubbliche	0,00	
D) Spese Titolo 1.00 - Spese correnti		1.432.878,16
D1) Fondo pluriennale vincolato di parte corrente (di spesa)		27.794,47
E) Spese Titolo 2.04 - Altri trasferimenti in conto capitale		0,00
E1) Fondo pluriennale vincolato di spesa - titolo 2.04 Altri trasferimenti in conto capitale		0,00
F1) Spese Titolo 4.00 - Quote di capitale amm.to dei mutui e prestiti obbligazionari <i>di cui per estinzione anticipata di prestiti</i>		90.266,10
F2) Fondo anticipazioni di liquidità		0,00
G) Somma finale (G=A-AA+B+C-D-D1-E-E1-F1-F2)		542.345,28

VERIFICA EQUILIBRI

(solo per gli enti locali)

COMUNE DI VENEZIO

EQUILIBRIO ECONOMICO - FINANZIARIO		COMPETENZA
ALTRE POSTE DIFFERENZIALI, PER ECCEZIONI PREVISTE DA NORME DI LEGGE, CHE HANNO EFFETTO SULL'EQUILIBRIO EX ARTICOLO 162, COMMA 6, DEL TESTO UNICO DELLE LEGGI SULL'ORDINAMENTO DEGLI ENTI LOCALI		
H) Utilizzo avanzo di amministrazione per spese correnti <i>di cui per estinzione anticipata di prestiti</i>	(+)	0,00
I) Entrate di parte capitale destinate a spese correnti in base a specifiche disposizioni di legge o dei principi contabili <i>di cui per estinzione anticipata di prestiti</i>	(+)	0,00
L) Entrate di parte corrente destinate a spese di investimento in base a specifiche disposizioni di legge o dei principi contabili	(-)	0,00
M) Entrate da accensione di prestiti destinate a estinzione anticipata dei prestiti	(+)	0,00
O1) RISULTATO DI COMPETENZA DI PARTE CORRENTE (O1=G+H+L+M)		542.345,28
- Risorse accantonate di parte corrente stanziata nel bilancio dell'esercizio N	(-)	0,00
- Risorse vincolate di parte corrente nel bilancio	(-)	0,00
O2) EQUILIBRIO DI BILANCIO DI PARTE CORRENTE		542.345,28
- Variazione accantonamenti di parte corrente effettuata in sede di rendiconto (+)/(-)	(-)	0,00
O3) EQUILIBRIO COMPLESSIVO DI PARTE CORRENTE		542.345,28

VERIFICA EQUILIBRI
(solo per gli enti locali)

COMUNE DI VENEZIO

EQUILIBRIO ECONOMICO - FINANZIARIO		COMPETENZA
P) Utilizzo avanzo di amministrazione per spese di investimento	(+)	0,00
Q) Fondo pluriennale vincolato per spese in conto capitale iscritto in entrata	(+)	76.193,60
R) Entrate Titoli 4.00-5.00-6.00	(+)	323.538,92
C) Entrate Titolo 4.02.06 - Contributi agli investimenti direttamente destinati al rimborso dei prestiti da amministrazioni pubbliche	(-)	0,00
I) Entrate di parte capitale destinate a spese correnti in base a specifiche disposizioni di legge o dei principi contabili	(-)	0,00
S1) Entrate Titolo 5.02 per Riscossione crediti di breve termine	(-)	0,00
S2) Entrate Titolo 5.03 per Riscossione crediti di medio-lungo termine	(-)	0,00
T) Entrate Titolo 5.04 relative a Altre entrate per riduzione di attività finanziarie	(-)	0,00
L) Entrate di parte corrente destinate a spese di investimento in base a specifiche disposizioni di legge o dei principi contabili	(+)	0,00
M) Entrate da accensione di prestiti destinate a estinzione anticipata dei prestiti	(-)	0,00
U) Spese Titolo 2.00 - Spese in conto capitale	(-)	435.342,13
U1) Fondo pluriennale vincolato in c/capitale (di spesa)	(-)	80.000,00
V) Spese Titolo 3.01 per Acquisizioni di attività finanziarie	(-)	0,00
E) Spese Titolo 2.04 - Altri trasferimenti in conto capitale	(+)	0,00
Z1) RISULTATO DI COMPETENZA IN C/CAPITALE (Z1=P+Q+R-C-I-S1-S2-T+L-M-U-U1-V+E)		-115.609,61

VERIFICA EQUILIBRI
(solo per gli enti locali)

COMUNE DI VENZONE

EQUILIBRIO ECONOMICO - FINANZIARIO		COMPETENZA
- Risorse accantonate in c/capitale stanziante nel bilancio dell'esercizio N	(-)	0,00
- Risorse vincolate in c/capitale nel bilancio	(-)	0,00
Z/2) EQUILIBRIO DI BILANCIO IN C/CAPITALE	(-)	-115.609,61
- Variazione accantonamenti in c/capitale effettuata in sede di rendiconto (+)/(-)	(-)	0,00
Z3) EQUILIBRIO COMPLESSIVO IN C/CAPITALE		-115.609,61
S1) Entrate Titolo 5.02 per Riscossione crediti di breve termine	(+)	0,00
2S) Entrate Titolo 5.03 per Riscossione crediti di medio-lungo termine	(+)	0,00
T) Entrate Titolo 5.04 relative a Altre entrate per riduzioni di attività finanziarie	(+)	0,00
X1) Spese Titolo 3.02 per Concessione crediti di breve termine	(-)	0,00
X2) Spese Titolo 3.03 per Concessione crediti di medio-lungo termine	(-)	0,00
Y) Spese Titolo 3.04 per Altre spese per incremento di attività finanziarie	(-)	0,00
W1) RISULTATO DI COMPETENZA (W/1=O1+Z1+S1+S2+T-X1-X2-Y)		426.735,67
Risorse accantonate stanziante nel bilancio dell'esercizio N		0,00
Risorse vincolate nel bilancio		0,00
W2/EQUILIBRIO DI BILANCIO		426.735,67
Variazione accantonamenti effettuata in sede di rendiconto		0,00
W3/EQUILIBRIO COMPLESSIVO		426.735,67

VERIFICA EQUILIBRI
(solo per gli enti locali)

COMUNE DI VENZA

EQUILIBRIO ECONOMICO - FINANZIARIO		COMPETENZA
Saldo corrente ai fini della copertura degli investimenti pluriennali :		
O1) Risultato di competenza di parte corrente		542.345,28
Utilizzo risultato di amministrazione per il finanziamento di spese correnti (H)	(-)	0,00
Entrate non ricorrenti che non hanno dato copertura a impegni	(-)	0,00
- Risorse accantonate di parte corrente stanziata nel bilancio dell'esercizio N	(-)	0,00
- Variazione accantonamenti di parte corrente effettuata in sede di rendiconto (+)/(-)	(-)	0,00
- Risorse vincolate di parte corrente nel bilancio	(-)	0,00
Equilibrio di parte corrente ai fini della copertura degli investimenti pluriennali		542.345,28

PROSPETTO DIMOSTRATIVO DEL RISULTATO DI AMMINISTRAZIONE

COMUNE DI VENZONE

		GESTIONE		
		RESIDUI	COMPETENZA	TOTALE
Fondo cassa al 1° gennaio				2.930.094,44
RISCOSSIONI	(+)	973.764,01	2.201.310,10	3.175.074,11
PAGAMENTI	(-)	369.034,99	1.363.299,19	1.732.334,18
SALDO DI CASSA AL 31 DICEMBRE	(=)			4.372.834,37
PAGAMENTI per azioni esecutive non regolarizzate al 31 dicembre	(-)			0,00
FONDO DI CASSA AL 31 DICEMBRE	(=)			4.372.834,37
RESIDUI ATTIVI	(+)	274.517,39	400.052,98	674.570,37
<i>di cui derivanti da accertamenti di tributi effettuati sulla base della stima del dipartimento delle finanze</i>				0,00
RESIDUI PASSIVI	(-)	325.295,49	779.727,35	1.105.022,84
FONDO PLURIENNALE VINCOLATO PER SPESE CORRENTI	(-)			27.794,47
FONDO PLURIENNALE VINCOLATO PER SPESE IN CONTO CAPITALE	(-)			80.000,00
RISULTATO DI AMMINISTRAZIONE AL 31 DICEMBRE 2020 (A)	(=)			3.834.587,43

PROSPETTO DIMOSTRATIVO DEL RISULTATO DI AMMINISTRAZIONE

COMUNE DI VENEZIO

Composizione del risultato di amministrazione al 31/12/2020:	
Parte accantonata	
Fondo crediti di dubbia esigibilità al 2020	0,00
Accantonamento residui perenti al 31/12/2020 (solo per le regioni)	0,00
Fondo anticipazioni liquidità	0,00
Fondo perdite società partecipate	0,00
Fondo contenzioso	0,00
Altri accantonamenti	0,00
Totale parte accantonata (B)	0,00
Parte vincolata	
Vincoli derivanti da leggi e dai principi contabili	0,00
Vincoli derivanti trasferimenti	0,00
Vincoli derivanti dalla contrazione di mutui	0,00
Vincoli formalmente attribuiti dall'ente	0,00
Altri vincoli	0,00
Totale parte vincolata (C)	0,00
Parte destinata agli investimenti	
Totale destinata agli investimenti (D)	0,00
Totale parte disponibile (E=A-B-C-D)	3.834.587,43
F) di cui disavanzo da debito autorizzato e non contratto	
Se E è negativo, tale importo è iscritto tra le spese del bilancio di previsione dell'esercizio successivo	

COMUNE DI VENZONE
Provincia di Udine

RELAZIONE DELLA GIUNTA

SUL

***CONTO DEL BILANCIO
ESERCIZIO FINANZIARIO 2020
(RENDICONTO 2020)***

PREMESSA

L'ordinamento degli enti locali ha ribadito il ruolo del Consiglio come organo di verifica sull'andamento della fase operativa della programmazione a suo tempo deliberata con l'approvazione del D.u.p.. Questo tipo di riscontro è effettuato anche in sede di rendiconto dato che, secondo quanto previsto dal Testo Unico degli enti locali, *"la relazione sulla gestione è un documento illustrativo della gestione dell'ente nonché dei fatti di rilievo che si sono verificati dopo la chiusura dell'esercizio e contiene ogni altra eventuale informazione utile ad una migliore comprensione dei dati contabili"* (Decreto legislativo n. 267/00, art. 231).

La valutazione sui risultati finali di gestione e quella sullo stato di realizzazione finale dei programmi, questi ultimi intesi non solo come componente della struttura contabile (missioni articolate in programmi) ma come parte integrante del programma politico-attuativo, sono elementi importanti che vanno a caratterizzare il sistema più vasto del controllo sulla gestione. La verifica di matrice politica, infatti, è talvolta accompagnata anche da un controllo prettamente tecnico, come quello messo in atto dal sistema generale di controllo interno che, tra le proprie competenze, deve *"valutare l'adeguatezza delle scelte compiute in sede di attuazione dei piani, dei programmi e degli altri strumenti di determinazione dell'indirizzo politico, in termini di congruenza tra i risultati conseguiti e gli obiettivi predefiniti (...)"* (D.Lgs. 267/00, art. 147).

È solo il caso di accennare che anche la parte introduttiva del documento unico di programmazione, seppure in una prospettiva che era giustamente rapportata alle reali dimensioni demografiche dell'ente, già tendeva a costituire un'iniziale base informativa. A questa deve ora aggiungersi, a fine esercizio, il riscontro sulla concreta realizzazione di quanto originariamente pianificato dall'Amministrazione. È proprio per questo motivo che la sezione operativa del DUP, secondo la definizione attribuita dal relativo principio contabile, ha lo scopo di *"costituire il presupposto dell'attività di controllo strategico e dei risultati conseguiti dall'ente, con particolare riferimento allo stato di attuazione dei programmi nell'ambito delle missioni"* (punto 8.2/c).

Il presente adempimento viene quindi a collocarsi, in sequenza logica oltre che temporale, dopo l'approvazione del documento unico di approvazione (DUP) di inizio esercizio. Con questo documento, in particolare, l'Amministrazione tende a rafforzare la percezione della collettività sull'importanza delle azioni compiute dall'ente per dare la giusta visibilità ad un'attività che ha visto all'opera, nel corso dell'esercizio, l'intero apparato comunale. Tramite l'impegno profuso, infatti, una parte significativa degli obiettivi perseguiti sono stati tradotti in altrettanti risultati, un esito il cui grado di apprezzamento è lasciato alla libera valutazione del cittadino. Con questa Relazione si è voluto tenere fede all'impegno di stabilire un rapporto più diretto con i cittadini, basato sulla trasparenza e sulla partecipazione, in modo da consentire a chiunque di cogliere la dimensione strategica delle scelte adottate.

Le considerazioni sopra esposte trovano un riscontro legislativo nelle varie norme dell'ordinamento contabile, norme che pongono in primo piano la necessità di un'attenta attività di programmazione e di un successivo lavoro di controllo, volto a rilevare i risultati ottenuti in relazione all'efficacia dell'azione amministrativa, all'economicità della gestione e all'adeguatezza delle risorse impiegate.

In particolare:

- l'art. 151, comma 6, del D.Lgs. n. 267/2000 prevede che al rendiconto venga allegata una relazione sulla gestione, nella quale vengano espresse *"le valutazioni di efficacia dell'azione condotta sulla base dei risultati conseguiti. Ancora l'art. 231 del D.Lgs. n. 267/00 precisa che *"La relazione sulla gestione è un documento illustrativo della gestione dell'ente, nonché dei fatti di**

rilievo verificatisi dopo la chiusura dell'esercizio, contiene ogni eventuale informazione utile ad una migliore comprensione dei dati contabili”.

- l'art. 11, comma 6, del D.Lgs. n. 118/2011 prevede che al rendiconto sia allegata una relazione sulla gestione.

La relazione al rendiconto della gestione qui presentata costituisce pertanto il documento di sintesi delle due disposizioni di legge sopra menzionate, con cui si propone di valutare l'attività svolta nel corso dell'anno, cercando di dare una adeguata spiegazione ai risultati ottenuti, mettendo in evidenza le variazioni intervenute rispetto ai dati di previsione e fornendo una possibile spiegazione agli eventi considerati.

PROGRAMMAZIONE ED EQUILIBRI DEFINITIVI DI BILANCIO.

Il Consiglio, con l'approvazione del documento unico di programmazione (DUP) e con la successiva approvazione del bilancio di previsione finanziario 2020-2023, ciò avvenuto attraverso l'adozione delle delibere n. 4 e n. 5 del 29.04.2020, aveva a suo tempo identificato gli obiettivi generali e destinato le risorse alle relative voci di bilancio. Il tutto rispettando il pareggio tra risorse destinate (entrate) e relativi impieghi (uscite). Nel corso dell'esercizio, con le variazioni intervenute e in seguito all'applicazione del criterio di esigibilità dell'entrata e della spesa, gli stanziamenti hanno subito modifiche fino ad assestarsi nella configurazione finale, dove le previsioni assestate di entrata e di uscita hanno continuato ad essere in equilibrio. Durante la gestione, l'amministrazione ha agito in quattro direzioni ben definite, e cioè la gestione corrente, gli interventi negli investimenti, l'utilizzo dei movimenti di fondi e la registrazione dei servizi per conto di terzi, dove ognuno di questi ambiti può essere inteso come un'entità autonoma. Di norma, le scelte inerenti le missioni con i relativi programmi riguardano solo i primi due contesti (corrente e investimenti) perché i servizi C/terzi sono semplici partite di giro mentre i movimenti di fondi interessano operazioni di entrata e uscita che si compensano. Le tabelle riportano di seguito gli equilibri definitivi di bilancio:

ENTRATE		
	Fondo Pluriennale vincolato per spese correnti	0,00
	Fondo Pluriennale vincolato per spese in c/capitale	80.000,00
	Utilizzo Avanzo di amministrazione	730.443,04
Titolo 1	Entrate correnti di natura tributaria, contributiva e p.	337.500,00
Titolo 2	Trasferimenti correnti	986.007,86
Titolo 3	Entrate extratributarie	563.110,93
Titolo 4	Entrate in conto capitale	1.026.096,87
Titolo 5	Entrate da riduzione di attività finanziarie	0,00
Titolo 6	Accensione di prestiti	0,00
Titolo 7	Anticipazioni da istituto tesoriere/cassiere	100.000
Titolo 9	Entrate per conto terzi e partite di giro	607.164,57
	TOTALE TITOLI	3.619.880,23
	TOTALE GENERALE DELLE ENTRATE	4.426.516,87

SPESE		
Titolo 1	Spese correnti	1.796.352,69
Titolo 2	Spese in conto capitale	1.832.733,51
Titolo 3	Spese per incremento di attività finanziarie	0,00
Titolo 4	Rimborso prestiti	90.266,10
Titolo 5	Chiusura anticipazioni da istituto tesoriere/cassiere	100.000
Titolo 7	Spese per conto terzi e partite di giro	607.164,57
	TOTALE TITOLI	4.426.516,87
	TOTALE GENERALE DELLE SPESE	4.426.516,87

Durante l'esercizio 2020 sono state apportate variazioni al bilancio di previsione con le seguenti deliberazioni:

- del Consiglio Comunale: n. 6 del 29.04.2020;
- del Consiglio Comunale: n. 14 del 30.07.2020;
- del Consiglio Comunale: n. 28 del 31.10.2020;
- del Consiglio Comunale: n. 40 del 29.12.2020;
- del Consiglio Comunale: n. 41 del 29.12.2020.

Con la deliberazione n. 15 del 30.07.2020, adottata dal Consiglio comunale, si è dato atto della salvaguardia degli equilibri di bilancio e dello stato di attuazione dei programmi.

Nel bilancio 2020 è stato applicato l'avanzo di amministrazione per l'importo pari ad euro 730.443,04, così come risultante dal prospetto di seguito riportato:

- Delibera Consiglio comunale n. 13 del 30.07.2020 per euro 730.443,04.

RISULTATO DI AMMINISTRAZIONE.

L'obiettivo del rendiconto della gestione è quello di misurare lo stato di salute dell'ente, confrontando le aspettative con i risultati oggettivi. Il rendiconto, pertanto, è il documento ufficiale con cui ogni amministrazione rende conto ai cittadini su come siano stati realmente impiegati i soldi pubblici gestiti in un determinato arco di tempo (esercizio). Può terminare con un risultato positivo, chiamato avanzo, oppure con un disavanzo. La tabella sottoriportata illustra il risultato conseguito durante l'esercizio finanziario 2020, il tutto documentato dalla Relazione elaborata dal Tesoriere attestante la regolarità delle risultanze:

FONDO CASSA AL 01.01.2020		2.930.094,44
Riscossioni in conto residui		973.764,01
Riscossioni in conto competenza		2.201.310,10
Totale riscossioni		3.175.074,11
Pagamenti in conto residui		339.034,99
Pagamenti in conto competenza		1.363.299,19
TOTALE PAGAMENTI		1.732.334,18
FONDO CASSA AL 31.12.2020		4.372.834,37
Di cui di cassa vincolata		652.878,46

Le tabelle di seguito riportate, indicano il risultato conseguito negli ultimi due esercizi con il relativo scostamento (variazione di periodo), ciò al fine di permettere una valutazione sull'evoluzione dei risultati conseguiti dall'Amministrazione:

Denominazione	2019	2020	Variatione
Fondo di cassa iniziale	2.123.888,40	2.930.094,44	806.206,04
Riscossioni	3.316.495,42	3.175.074,11	- 141.421,31
Pagamenti	2.510.289,38	1.732.334,18	- 777.955,20
Fondo di cassa finale	2.930.094,44	4.372.834,37	1442739,93
Residui attivi	1.267.248,65	674.570,37	- 592.678,28
Residui passivi	764.169,80	1.105.022,84	- 340853,04
Risultato contabile (al lordo FPV)	3.433.173,29	3.942.381,90	509.208,61
FPV per spese correnti	0,00	27.794,47	27.784,47
FPV per spese in C/capitale	80.000,00	80.000,00	0,00
Risultato di Amministrazione	3.353.173,29	3.834.587,43	481.414,14

COMPOSIZIONE DEL RISULTATO 2020 E COPERTURA DEI VINCOLI.

La composizione del risultato di amministrazione alla data del 31.12.2020 risulta essere la seguente:

VINCOLI SUL RISULTATO		
<i>Parte accantonata</i>	€	<u>1.447.572,00 €</u>
di cui Fondo crediti dubbia esigibilità	€	63.572,00 €
di cui altri accantonamenti	€	84.000,00 €
di cui contenzioso	€	1.300.000,00 €
<i>Parte vincolata</i>	€	<u>744.362,19</u>
Lavori di completamento cinta muraria	€	505.531,54
Lavori di completamento vallo paramassi	€	20.595,33
Adeguamento di viabilità forestale esistente in località Tugliezzo	€	199.689,6
Spese per interventi nel campo dell'efficientamento energetico	€	1.322,88
Lavori videosorveglianza	€	11.105,27
Fondo per la sanificazione degli ambienti di Province, Città metropolitane e Comuni - articolo 114, comma 1, D.L. n. 18/2020	€	1.632,00
Fondo prestazioni di lavoro straordinario del personale della polizia locale - articolo 115, comma 2, D.L. n. 18/2020	€	205,00
Restituzione quota impresa appaltatrice per lavori restauro conservativo delle mura	€	4.280,57
<i>Parte destinata agli investimenti</i>	€	<u>75.620,42</u>
Manu. Straordinaria dei fabbricati comunali	€	55.000,00
Spese per l'arredo urbano.	€	5.000,00
Manu. Straordinaria dei fabbricati comunali	€	60.000,00
Lavori man. Territorio comunale	€	8.000,00
Manu. Straordinaria dei fabbricati comunali	€	20.033,67
Manu. Straordinaria dei fabbricati comunali	€	69.437,94
VINCOLI COMPLESSIVI	€	<u>2.267.554,61</u>

VERIFICA DELLA COPERTURA EFFETTIVA DEI VINCOLI	
Risultato di amministrazione	3.834.587,43
Vincoli complessivi	2.267.554,61
Differenza	1.567.032,82
Eccedenza dell'avanzo sui vincoli	1.567.032,82

Analisi della composizione del risultato di amministrazione.

Quote accantonate.

1) Fondo crediti dubbia esigibilità:

In sede di rendiconto è necessario accantonare nel risultato di amministrazione un ammontare di fondo crediti di dubbia esigibilità calcolato in relazione all'ammontare dei residui attivi conservati, secondo la % media delle riscossioni in conto residui intervenute nel quinquennio precedente. La disciplina è contenuta nel principio contabile applicato della contabilità finanziaria in vigore dall'esercizio 2015. L'ammontare all' 01.01.2020 di tale quota accantonata risultava pari ad € 33.572,00. In sede di rendiconto si è ritenuto opportuno incrementarla dell'importo di €30.000,00 al fine di garantire, durante l'esercizio 2021, una maggiore copertura di questa tipologia di crediti, destinata ad aumentare alla luce degli accertamenti IMU e TASI in corso di svolgimento durante l'anno 2021.

2) Indennità di fine mandato del Sindaco.

In sede di rendiconto, si è ritenuto di accantonare la somma di €2.000, sotto la voce altri accantonamenti, al fine di far fronte al pagamento dalla futura indennità di fine mandato da riconoscersi al Sindaco in carica al momento della cessazione del relativo mandato.

3) Fondo contenzioso.

L'Amministrazione ha ritenuto necessario confermare lo stanziamento di €1.300.000,00 per fronteggiare le eventuali future spese conseguenti all'avvio del procedimento di acquisizione sanante di cui all'art. 42 bis del D.P.R. 367/2001.

4) Spese legali.

Alla luce della soccombenza nel giudizio di Appello davanti alla Corte di Appello di Trieste da parte del Comune di Venzone nella causa instaurata dagli eredi Piva e Madrassi, l'Amministrazione ha ritenuto necessario confermare lo stanziamento di €50.000,00 per fronteggiare le spese legali già sostenute per il procedimento di Appello, incrementandole di ulteriori €30.000,00 a garanzia delle ulteriori spese da sostenersi per l'instaurato giudizio dinanzi alla Corte di Cassazione tra le medesime parti.

Quote vincolate.

Le quote vincolate gravanti sull'Ente durante l'esercizio 2020 sono tutte derivanti da trasferimenti così come meglio specificate di seguito:

1) per lavori di completamento della cinta muraria: l'importo vincolato durante l'esercizio 2020, pari ad euro 505.531,54, non ha subito decrementi o aumenti ed è stata confermata anche in sede di rendiconto;

2) Lavori di completamento del vallo paramassi: l'importo vincolato alla data del 01.01.2020, pari ad euro 42.911,98, ha subito una diminuzione derivante da impegni assunti in corso di esercizio per l'ammontare complessivo di euro 22.316,65. A seguito di un tanto, la quota vincolata risultante ai sensi di legge alla data di chiusura dell'esercizio 2020 risulta ammontante ad euro 20.595,33.

3) Adeguamento viabilità forestale della località Tugliezzo: l'importo vincolato di euro 199.689,60 deriva da entrate accertate durante lo svolgimento dell'esercizio 2020 a seguito del riconoscimento del contributo Regionale per la realizzazione dell'opera. Non essendo stato affidato, durante il medesimo esercizio, alcun incarico, il predetto importo non può che risultare vincolato nel risultato di amministrazione dell'esercizio 2020.

4) Spese per interventi nel campo dell'efficientamento energetico: nel corso dell'anno 2020 il Comune di Venzone ha ricevuto un contributo di euro 50.000,00 finalizzato alla realizzazione di interventi nel campo dell'efficientamento energetico. Al termine dell'esercizio 2020 e a seguito dell'ultimazione dei lavori affidati, sono risultate economie di spesa per un importo pari ad euro 1.322,88. Tale somma, stante la natura vincolata del finanziamento, ai sensi di legge sono state vincolate nel risultato di amministrazione dell'anno 2020.

5) Interventi in materia di videosorveglianza: l'importo ancora da utilizzare a seguito del contributo concesso durante le annualità 2019 e 2020 risulta pari ad euro 11.105,27 che è risultato necessario vincolare nel risultato di amministrazione 2020 stante il suo fine univoco.

6) Fondo per la sanificazione degli ambienti di Province, Città metropolitane e Comuni - articolo 114, comma 1, D.L. n. 18/2020: l'importo pari ad euro 1.632,00 è stato erogato durante l'esercizio 2020 dalla Regione Autonoma Friuli Venezia Giulia per far fronte all'emergenza derivante dal propagarsi dell'epidemia da Covid-19 e non è stato utilizzato dall'Amministrazione comunale. Non essendo seguito alcun impegno di spesa, il relativo ammontare confluisce necessariamente nell'avanzo di amministrazione vincolato, stante il fine univoco a cui la somma è destinata.

7) Fondo prestazioni di lavoro straordinario del personale della polizia locale - articolo 115, comma 2, D.L. n. 18/2020: l'importo pari ad euro 205,00 è stato erogato durante l'esercizio 2020 dalla Regione Autonoma Friuli Venezia Giulia per far fronte all'emergenza derivante dal propagarsi dell'epidemia da Covid-19 e non è stato utilizzato dall'Amministrazione comunale. Non essendo seguito alcun impegno di spesa, il relativo ammontare confluisce necessariamente nell'avanzo di amministrazione vincolato, stante il fine univoco a cui la somma è destinata.

8) Restituzione quota impresa appaltatrice per lavori restauro conservativo delle mura: a seguito della risoluzione consensuale del contratto di appalto con la ditta Cimenti S.r.l., relativo alla

realizzazione dell'opera di consolidamento e restauro conservativo della cinta muraria, è risultato necessario vincolare al risultato di amministrazione la somma di euro 4.280,57, costituente la quota restituita dall'operatore economico a seguito del predetto scioglimento contrattuale, successivamente non impegnata nell'esercizio 2020, ma comunque ancora destinata all'ultimazione della predetta opera.

Parte destinata agli investimenti.

La quota del risultato di amministrazione destinata agli investimenti è costituita dalle entrate in conto capitale senza vincoli di specifica destinazione non spese, utilizzabili con provvedimento di variazione di bilancio a seguito dell'approvazione del rendiconto.

In particolare, gli interventi risultano finanziati dalle entrate di seguito riportate:

- Alienazione beni immobili e mobili (cap. 527);
- Proventi da concessioni cimiteriali (cap. 536);
- Contributo regionale per consolidamento e completamento delle mura di cinta medioevali del centro storico e di sostegno del fossato (cap. 574);
- Proventi derivanti dalle concessioni edilizie (cap. 600);
- Concessione contributo per messa in sicurezza della parete di elevazione residua della chiesa di san Giovanni e realizzazione camminamento (cap. 615);
- Contributo per investimenti (cap. 711).

RISULTATO DI GESTIONE.

Il Conto del bilancio permette di ricavare, oltre che i risultati di amministrazione suddetti, anche i risultati contabili di gestione. Questi ultimi, in particolare, derivano dalla differenza tra gli accertamenti e gli impegni di competenza realizzati nell'esercizio di riferimento, capaci di sintetizzare la gestione dell'anno concluso. Ciò, però, senza tener conto della pregressa situazione storica; quest'ultima, infatti, viene presa in considerazione solamente dal risultato di amministrazione.

Il prospetto sottoriportato permette di prendere visione proprio del risultato di gestione conseguito dall'ente in riferimento all'esercizio 2020:

Denominazione	Accertamenti	Impegni	Risultato
Corrente	2.093.284,01	1.432.878,16	660.405,85
FPV di parte corrente	0,00	0,00	
Investimenti <i>di cui app. avanzo amm.</i>	1.053.981,93 730.443,01	435.342,13	618.639,80
FPV di parte capitale	80.000,00	0,00	
Attività finanziarie	0,00	90.266,10	90.266,10
Anticipazioni Tesoreria	0,00	0,00	0,00
Servizi Conto Terzi	184.540,15	184.540,15	0,00
Disavanzo di amministrazione applicato	-	0,00	0,00
TOTALE	3.411.806,09	2.143.026,54	

Nel dettaglio, il risultato di Gestione è stato conseguito come di seguito meglio indicato, il tutto nel rispetto dei principi contabili, ivi compreso quello relativo alla garanzia degli equilibri di bilancio:

Equilibrio di parte corrente		
	2020 (previsioni)	2020 (rendiconto)
A) FPV per spese correnti iscritto in entrata	0,00	0,00
AA) Recupero disavanzo di amministrazione esercizio precedente	0,00	0,00
B) Entrate Titoli 1-2-3	1.528.135,80	2.093.284,01
C) Entrate Titolo 4.02.06 – Contributo agli investimenti direttamente destinati al rimborso dei prestiti di amministrazioni pubbliche	0,00	0,00
D) Spese Titolo 1 Spese correnti	1.437.869,70	1.432.878,16
D1) FPV di parte corrente	0,00	27.794,47
E) Spese Titolo 2.04 – Altri trasferimenti in conto capitale	0,00	0,00
E1) FPV di spesa – Titolo 2.04 Altri trasferimenti in conto capitale	0,00	0,00
F1) Spese Titolo 4 – Quote di capitale amm.to dei mutui e prestiti obbligazionari	90.266,10	90.266,10
F2) Fondo anticipazioni liquidità	0,00	0,00
G) SOMMA FINALE	0,00	542.345,28
H) Utilizzo avanzo di amministrazione per spese correnti	0,00	0,00
I) Entrate di parte capitale destinate a	0,00	0,00

spese correnti in base a specifiche disposizioni di legge o dei principi contabili		
L) Entrate di parte corrente destinate a spese di investimento in base a specifiche disposizioni di legge o dei principi contabili	0,00	0,00
M) Entrate da accensione di prestiti destinate a estinzione anticipata dei prestiti	0,00	0,00
EQUILIBRIO DI PARTE CORRENTE	0,00	542.345,28

Equilibrio di parte capitale		
	2020 (previsioni)	2020 (rendiconto)
P) Utilizzo avanzo di amministrazione per spese di investimento	0,00	730.443,04
Q) FPV per spese in conto capitale in entrata	0,00	80.000,00
R) Entrate Titoli 4-5-6	491.533,63	323.538,92
C) Entrate Titolo 4.02.06 – Contributo agli investimenti direttamente destinati al rimborso dei prestiti di amministrazioni pubbliche	0,00	0,00
I) Entrate di parte capitale destinate a spese correnti in base a specifiche disposizioni di legge o dei principi contabili	0,00	0,00
S1) Entrate Titolo 5.02 per riscossione crediti a breve termine	0,00	0,00
S2) Entrate titolo 5.03 per riscossione crediti di medio lungo termine	0,00	0,00
T) Entrate titolo 5.04 relative ad altre entrate per riduzione di attività finanziarie	0,00	0,00
L) Entrate di parte corrente destinate a spese di investimento in base a specifiche disposizioni di legge o dei principi contabili	0,00	0,00
M) Entrate da accensione di prestiti destinate a estinzione anticipata di prestiti	0,00	0,00
U) Spese titolo 2 Spese in conto capitale	491.533,63	435.342,13
U1) FPV in conto capitale (di spesa)	0,00	80.000,00
V) Spese Titolo 3.01 per acquisizioni attività finanziarie	0,00	0,00
E) Spese Titolo 2.04 – Altri trasferimenti in conto capitale	0,00	0,00
EQUILIBRIO DI PARTE CAPITALE	0,00	618.639,83
RISULTATO FINALE		1.160.985,11

ILLUSTRAZIONE DELLE RISULTANZE DELL'ENTRATA

Per l'entrata, è stata svolta la gestione consentita dalle norme in vigore, ottenendo i risultati indicati nei seguenti punti, per ciascun Titolo di seguito evidenziato:

1) TITOLO I - ENTRATE CORRENTI DI NATURA TRIBUTARIA, CONTRIBUTIVA E PEREQUATIVA.

Negli ultimi anni le entrate tributarie locali hanno presentato numerosi elementi di novità rispetto al passato, risentendo delle continue modifiche apportate dal legislatore.

La Legge n. 160/2019 (legge di bilancio 2020, all'articolo 1, comma 738), infatti, ha disposto l'abolizione, dall'anno 2020, della TASI di cui all'art. 1, comma 639 della legge n. 147/2013, concedendo ai Comuni tempo fino al 30.06.2020 per l'approvazione di un nuovo Regolamento I.M.U. che tenesse conto della riforma introdotta, nonché per l'eventuale aggiornamento delle relative aliquote.

Il Comune di Venzone è giunto all'approvazione del nuovo Regolamento I.M.U. con la Delibera di Consiglio comunale n. 16 del 30.07.2020, nonché all'adozione delle nuove aliquote I.M.U. con la Delibera di Consiglio comunale n. 17 del 30.07.2020.

La complessità della materia, unita alla carenza di personale, ha anche reso necessario affidare l'attività di accertamento e riscossione dei predetti tributi, per l'anno 2020, ad una società esterna, la M.T. S.p.a. con sede legale sita a Santarcangelo di Romagna. Ciò al fine di permettere all'Amministrazione comunale un più efficace adempimento degli obblighi tributari su di essa gravanti.

Per quanto riguarda la tassa sui rifiuti, c.d. TARI, questa risulta disciplinata dall'art.1 della L. 147/2013 commi dal 641 al 668 (disciplina specifica) e commi dal 682 al 704 (disciplina generale). Il Comune di Venzone, attraverso la Delibera consiliare n. 29 del 21.07.2014, ha affidato "In House", a partire dal 1° gennaio 2015, la gestione del ciclo dei rifiuti alla Società A&T 2000 S.P.A.. Nonostante ciò, è bene precisare come la predetta società, nel tempo, si sia avvalsa costantemente della collaborazione degli Uffici e del personale del Comune di Venzone al fine di migliorare il servizio prestato ai cittadini venzonesi.

Da ultimo, è bene operare un richiamo anche all'imposta inerente l'occupazione delle aree pubbliche (Tosap/Cosap). La disciplina, per l'anno 2020, è stata ancora quella stabilita nel "Regolamento per l'occupazione del suolo pubblico e relativo canone" approvato con Delibera di Consiglio comunale n. 6 del 24.02.1999. Ciò in attesa dell'adozione, durante l'esercizio 2021, dei nuovi Regolamenti imposti dall'introduzione del nuovo Canone Unico Patrimoniale.

Su tali premesse, si riporta di seguito il prospetto riassuntivo della voce Entrate Titolo I (Entrate correnti di natura tributaria, contributiva e perequativa), ponendo in evidenza gli importi inseriti in sede di predisposizione del bilancio di previsione 2020-2023 e quelli risultanti a consuntivo, ciò al fine di permettere l'esame dei movimenti che hanno caratterizzato il medesimo Titolo in corso di esercizio:

Tipologia	Stanziamenti finali	Accertamenti	Scostamento	% Accertamento	Accertamenti	Riscossioni	Scostamento	% Riscossioni
Imposte tasse e proventi assimilati	337.500,00	332.143,34	5.356,66	98,41	332.143,31	304.635,13	27.508,18	91,72

Per quanto riguarda i residui, la previsione di euro 16.222,08 è stata seguita da riscossioni per un importo di euro 8.743,72.

2) TITOLO 2 - TRASFERIMENTI CORRENTI.

Nel Titolo 2, la realizzazione dell'Entrata è stata contraddistinta dai seguenti movimenti:

Tipologia	Stanziamen ti finali	Accertamenti	Scostamento	% Accertamento	Accertamenti	Riscossioni	Scostamento	% Riscossioni
Trasferimenti correnti	986.007,86	1.188.878,65	202.870,79	120,57	1.188.878,65	1.090.065,93	98.812,72	91,67

Per quanto riguarda i residui, la previsione di euro 31.052,02 è stata seguita da riscossioni per un importo di euro 19.628,66.

3) TITOLO 3 - ENTRATE EXTRA TRIBUTARIE.

Nel Titolo 3, la realizzazione dell'Entrata è stata contraddistinta dai seguenti movimenti:

Tipologia	Stanziamen ti finali	Accertamenti	Scostamento	% Accertamento	Accertamenti	Riscossioni	Scostamento	% riscossioni
Vendita beni e servizi e proventi derivanti dalla gestione dei beni	97.350,00	84.395,10	12.954,90	86,69	84.395,10	78.506,15	5.888,95	93,02
Proventi derivanti dall'attività di controllo e repressione delle irregolarità e degli illeciti	6.280,00	80,00	6.200,00	1,27	80,00	80,00	0,00	100
Interessi attivi	50,00	0,00	50,00	0,00	0,00	0,00	-	0,00
Rimborsi e altre entrate correnti	459.430,93	487.786,92	28.355,99	106,17	487.786,92	278.533,29	209.253,63	57,10
TOTALE Entrate extratributari e	563.110,93	572.262,02	9.151,09	101,62	572.262,02	357.119,44	215.142,58	62,40

Per quanto riguarda i residui, la previsione di euro 300.614,44 è stata seguita da riscossioni per un importo di euro 224.249,90.

4) TITOLO 4 - ENTRATE IN CONTO CAPITALE.

Nel titolo 4, la realizzazione dell'Entrata è stata contraddistinta dai seguenti movimenti:

Tipologia	Stanziamen i finali	Accertamen ti	Scostamento	% Accertamento	Accertamenti	Riscossioni	Scostamento	% Riscossioni
-----------	------------------------	------------------	-------------	-------------------	--------------	-------------	-------------	------------------

Contributi agli investimenti	518.316,51	277.898,35	240.418,16	46,38	277.898,35	248.288,32	29.610,03	89,34
Altri trasferimenti in conto capitale	429.499,79	5.936,40	423.563,39	1,38	5.936,40	4.090,00	1.846,40	68,90
Entrate da alienazioni di beni materiali e immateriali	55.000	19.800,00	35.200,00	36,00	19.800,00	19.800,00	0,00	100
Altre entrate in conto capitale	23.280,57	19.904,17	3.376,40	85,50	19.904,17	19.904,17	0,00	100
TOTALE Entrate in conto capitale	1.026.096,87	323.538,92	702.557,95	31,53	323.538,92	292.082,49	31.456,43	90,27

Per quanto riguarda i residui, la previsione di euro 779.821,13 è stata seguita da riscossioni per un importo di euro 605.560,59.

5) TITOLO 5 - ENTRATE DA RIDUZIONE DI ATTIVITA' FINANZIARIE.

Nel Titolo 5, la realizzazione dell'Entrata è stata contraddistinta dai seguenti movimenti:

Tipologia	Stanziamen ti finali	Accertamenti	Scostamento	% Accertamento	Accertamenti	Riscossioni	Scostamento	% Riscossioni
Entrate da riduzione di attività finanziarie	0,00	0,00	0,00	--	0,00	0,00	0,00	--

Per quanto riguarda i residui, la previsione di euro 3.570,00 non è stata seguita da alcuna riscossione.

6) TITOLO 6 - ACCENSIONE PRESTITI

Nel Titolo 6, la realizzazione dell'Entrata è stata contraddistinta dai seguenti movimenti:

Tipologia	Stanziamen ti finali	Accertamenti	Scostamento	% Accertamento	Accertamenti	Riscossioni	Scostamento	% Riscossioni
Accensione prestiti	0,00	0,00	0,00	--	0,00	0,00	0,00	--

7) TITOLO 7 - ANTICIPAZIONI DA ISTITUTO TESORIERE/CASSIERE.

Tipologia	Stanziamen ti finali	Accertamenti	Scostamento	% Accertamento	Accertamenti	Riscossioni	Scostamento	% Riscossioni
Accensione prestiti	100.000,00	0,00	100.000,00	--	0,00	0,00	0,00	--

8) TITOLO 9 - ENTRATE PER CONTO TERZI E PARTITE DI GIRO.

Tipologia	Stanziamen ti finali	Accertamenti	Scostamento	% Accertamento	Accertamenti	Riscossioni	Scostamento	% Riscossioni
-----------	-------------------------	--------------	-------------	-------------------	--------------	-------------	-------------	------------------

Entrate per partite di giro	350.164,57	93.726,67	256.437,90	26,77	93.726,67	68.754,16	24.972,51	73,36
Entrate per conto terzi	257.000,00	90.813,48	166.186,52	35,33	90.813,48	88.652,95	2.160,53	97,62
TOTALE Entrate per conto terzi e partite di giro	607.164,57	184.540,15	422.624,42	30,39	184.540,15	157.407,11	27.133,04	85,30

Per quanto riguarda i residui, la previsione di euro 135.968,98 è stata seguita da riscossioni per un importo di euro 115.581,14.

Da quanto suesposto, il prospetto complessivo delle Entrate può essere riassunto come di seguito:

TOTALE ENTRATE	Stanziamenti finali	Accertamenti	% Accertamento	Accertamenti	Riscossioni	% Riscossioni
Totale Generale delle Entrate	4.426.516,87	2.601.363,08	58,77	2.601.363,08	2.201.310,10	84,70

ILLUSTRAZIONE DELLE RISULTANZE DELLA SPESA

Per la spesa, sono state svolte le attività consentite dalle previsioni autorizzate, ottenendo i risultati indicati nei seguenti punti, per ciascun Titolo.

1) TITOLO 1 SPESE CORRENTI

Nella missione 1 (Servizi Istituzionali e generali di gestione) del Titolo I, la realizzazione dei programmi è stata contraddistinta dai seguenti dati:

Programma	Stanziamenti finali	Impegni	% impegno	Pagamenti	% Pagamenti
1 Organi istituzionali	48.855,08	45.194,20	92,50	41.024,16	90,77
2 Segreteria Generale	0,00	0,00	-	0,00	-
3 Gestione economica, finanziaria, programmazione, provveditorato	86.400,00	70.162,55	81,20	64.895,39	92,49
4 Gestione delle entrate tributarie	7.200,00	6.993,95	97,14	4.085,46	58,41
5 Gestione dei beni demaniali	0,00	0,00	-	0,00	-
6 Ufficio Tecnico	77.450,00	42.743,24	55,19	11.426,10	26,73
7 Elezioni e consultazioni popolari – Anagrafe e stato Civile	10.800,00	4.714,60	43,65	4.659,70	98,83
8 Statistica e sistemi	2.300,00	1.749,48	76,06	1.749,48	100

	informativi					
9	Assistenza tecnico amministrativa agli enti locali	4.500,00	2.023,92	44,98	1.324,92	65,46
10	Risorse Umane	380.729,68	357.367,35	93,86	289.521,63	81,01
11	Altri servizi generali	236.113,47	183.132,55	77,56	152.163,45	83,09
TOTALE		963.775,33	823.508,94	85,45	639.744,80	77,68

Nella missione 3 (Ordine pubblico e sicurezza) del Titolo I, la realizzazione dei programmi è stata contraddistinta dai seguenti dati:

Programma	Stanzamenti finali	Impegni	% impegno	Pagamenti	% Pagamenti
1 Polizia Locale e amministrativa	250,00	0,00	0,00	0,00	0,00
TOTALE	250,00	0,00	0,00	0,00	0,00

Nella missione 4 (Istruzione e diritto allo studio) del Titolo I, la realizzazione dei programmi è stata contraddistinta dai seguenti dati:

Programma	Stanzamenti finali	Impegni	% impegno	Pagamenti	% Pagamenti
2 Altri ordini di istruzione non universitaria	10.000,00	6.831,59	68,31	0,00	-
6 Servizi ausiliari all'Istruzione	176.018,21	124.542,68	70,75	54.562,30	43,81
7 Diritto allo studio	3.000,00	2.794,59	93,15	1.912,59	68,44
TOTALE	189.018,21	134.168,86	70,98	56.474,89	42,09

Nella Missione 5 (Tutela e valorizzazione dei beni e attività culturali) del Titolo I, la realizzazione dei programmi è stata contraddistinta dai seguenti dati:

Programma	Stanzamenti finali	Impegni	% impegno	Pagamenti	% Pagamenti
1 Valorizzazione dei beni di interesse storico	30.000,00	17.624,00	58,75	3.789,00	21,50
2 Attività culturali e interventi diversi nel settore culturale	30.000,95	23.034,95	76,78	11.200,95	48,62
TOTALE	60.000,95	40.658,95	67,76	14.989,95	36,87

Nella Missione 6 (Politiche giovanili, sport e tempo libero) del Titolo I, la realizzazione dei programmi è stata contraddistinta dai seguenti dati:

Programma		Stanziamenti finali	Impegni	% impegno	Pagamenti	% Pagamenti
1	Sport e tempo libero	22.533,10	20.808,18	92,34	10.793,57	51,87
2	Giovani	0,00	0,00	-	0,00	-
TOTALE		22.533,10	20.808,18	92,34	10.793,57	51,87

Nella Missione 8 (Assetto del territorio ed edilizia abitativa) del Titolo I, la realizzazione dei programmi è stata contraddistinta dai seguenti dati:

Programma		Stanziamenti finali	Impegni	% impegno	Pagamenti	% Pagamenti
1	Urbanistica e assetto del territorio	0,00	0,00	0,00	0,00	0,00
2	Edilizia residenziale pubblica e locale e piani di edilizia economico popolare	44.812,00	25.680,73	57,30	10.527,51	40,99
TOTALE		44.812,00	25.680,73	57,30	10.527,51	40,99

Nella Missione 9 (Sviluppo sostenibile e tutela del territorio e dell'ambiente) del Titolo I, la realizzazione dei programmi è stata contraddistinta dai seguenti dati:

Programma		Stanziamenti finali	Impegni	% impegno	Pagamenti	% Pagamenti
2	Tutela valorizzazione e recupero ambientale	7.568,00	5.215,06	68,90	2.675,03	51,29
3	Rifiuti	0,00	0,00	-	0,00	-
4	Servizio idrico integrato	500,00	0,00	-	0,00	0,00
5	Aree protette parchi naturali protezione naturalistica e forestazione	1.000,00	0,00	-	0,00	0,00
6	Tutela e valorizzazione delle risorse idriche	0,00	0,00	-	0,00	-
TOTALE		9.068,00	5.215,06	57,51	2.675,06	51,29

Nella Missione 10 (Trasporto e diritto alla mobilità) del Titolo I, la realizzazione dei programmi è stata contraddistinta dai seguenti dati:

Programma	Stanziamenti finali	Impegni	% impegno	Pagamenti	% Pagamenti
-----------	---------------------	---------	-----------	-----------	-------------

5	Viabilità e infrastrutture stradali	153.086,00	131.135,72	85,66	70.063,07	53,43
TOTALE		153.086,00	131.135,72	85,66	70.063,07	53,43

Nella Missione 11 (Soccorso civile) del Titolo I, la realizzazione dei programmi è stata contraddistinta dai seguenti dati:

Programma	Stanziamanti finali	Impegni	% impegno	Pagamenti	% Pagamenti
1 Sistema di protezione civile	3.000,00	861,40	28,71	861,40	100
TOTALE	3.000,00	861,40	28,71	861,40	100

Nella Missione 12 (Diritti sociali, politiche sociali e famiglia) del Titolo I, la realizzazione dei programmi è stata contraddistinta dai seguenti dati:

Programma	Stanziamanti finali	Impegni	% impegno	Pagamenti	% Pagamenti
2 Interventi per la disabilità	81.421,17	67.631,57	83,06	25.145,80	37,18
3 Interventi per gli anziani	17.900,00	15.271,39	85,31	6.896,90	45,16
4 Interventi per soggetti a rischio di esclusione sociale	2.000,00	1.147,30	57,36	0,00	0,00
5 Interventi per le famiglie	67.529,22	56.704,17	84,31	34.463,46	60,78
9 Servizio necroscopico e cimiteriale	20.000,00	18.886,11	94,43	18.007,48	95,35
TOTALE	188.850,39	159.586,54	84,50	84.513,64	52,95

Nella Missione 13 (Tutela della salute) del Titolo I, la realizzazione dei programmi è stata contraddistinta dai seguenti dati:

Programma	Stanziamanti finali	Impegni	% impegno	Pagamenti	% Pagamenti
7 Ulteriori spese in materia sanitaria	14.600,00	13.792,20	94,47	4.178,18	30,29
TOTALE	14.600,00	13.792,20	94,47	4.178,18	30,29

Nella Missione 14 (Sviluppo economico e competitività) del Titolo I, la realizzazione dei programmi è stata contraddistinta dai seguenti dati:

Programma	Stanziamanti finali	Impegni	% impegno	Pagamenti	% Pagamenti
2 Commercio – reti distributive – tutela dei	12.000,00	11.942,45	99,52	0,00	0,00

	consumatori					
TOTALE		12.000,00	11.942,45	99,52	0,00	0,00

Nella Missione 15 (Politiche per il lavoro e la formazione professionale) del Titolo I, la realizzazione dei programmi è stata contraddistinta dai seguenti dati:

Programma	Stanzamenti finali	Impegni	% impegno	Pagamenti	% Pagamenti
2 Formazione professionale	3.700,00	3.700,00	100	0,00	0,00
3 Sostegno all'occupazione	98.812,72	98.812,72	100	6.610,62	6,69
TOTALE	102.512,72	102.512,72	100	6.610,62	6,69

Nella Missione 18 (Relazioni con le altre autonomie territoriali e locali) del Titolo I, la realizzazione dei programmi è stata contraddistinta dai seguenti dati:

Programma	Stanzamenti finali	Impegni	% impegno	Pagamenti	% Pagamenti
1 Relazioni con le altre autonomie territoriali e locali	12.391,24	8.892,21	71,76	8.892,21	100
TOTALE	12.391,24	8.892,21	71,76	8.892,21	100

Nella Missione 20 (Fondi e accantonamenti) del Titolo I, la realizzazione dei programmi è stata contraddistinta dai seguenti dati:

Programma	Stanzamenti finali	Impegni	% impegno	Pagamenti	% Pagamenti
1 Fondo di riserva	14.099,71	0,00	0,00	0,00	0,00
2 Fondo crediti di dubbia esigibilità	9.940,84	0,00	0,00	0,00	0,00
3 Altri fondi	42.000,00	0,00	0,00	0,00	0,00
TOTALE	66.040,55	0,00	0,00	0,00	0,00

Nella Missione 50 (Debito pubblico) del Titolo I, la realizzazione dei programmi è stata contraddistinta dai seguenti dati:

Programma	Stanzamenti finali	Impegni	% impegno	Pagamenti	% Pagamenti
1 Quota interessi ammortamento m mutui e prestiti obbligazionari	63.841,30	63.541,30	99,53	45.022,13	70,85
TOTALE	63.841,30	63.541,30	99,53	45.022,13	70,85

La distribuzione della spesa del titolo 1 per macroaggregato è così suddivisa:

Macroaggregato	Impegni	pagato	% pagato
1- Redditi da lavoro dipendente	313.260,85	268.284,26	85,64
2- Imposte e tasse a carico dell'ente	28.689,02	23.709,44	82,64
3- Acquisto beni e servizi	797.200,64	434.583,66	54,51
4- Trasferimenti correnti	160.821,91	65.825,81	40,93
7- Interessi passivi	63.541,30	45.022,13	70,85
8- Altre spese per redditi da capitale	0,00	0,00	0,00
9- Rimborsi e poste collettive delle entrate	10.962,42	10.625,17	96,92
10- Altre spese correnti	58.402,02	38.402,02	65,75
TOTALE TITOLO I	1.432.878,16	886.452,49	61,86

Per quanto riguarda i residui del Titolo I della spesa, su uno stanziamento di €335.991,74 sono stati pagati €203.234,46.

2) SPESE IN CONTO CAPITALE.

Nella missione 1 (Servizi Istituzionali e generali di gestione) del Titolo II, la realizzazione dei programmi è stata contraddistinta dai seguenti dati:

Programma	Stanzamenti finali	Impegni	% impegno	Pagamenti	% Pagamenti
11 Altri servizi generali	19.161,00	19.161,00	100	0,00	0,00
TOTALE	19.161,00	19.161,00	100	0,00	0,00

Nella missione 3 (Ordine pubblico e sicurezza) del Titolo II, la realizzazione dei programmi è stata contraddistinta dai seguenti dati:

Programma	Stanzamenti finali	Impegni	% impegno	Pagamenti	% Pagamenti
1 Polizia locale e amministrativa	0,0	0,00	0,00	0,00	0,00
TOTALE	0,00	0,00	0,00	0,00	0,00

Nella missione 4 (Istruzione e diritto allo studio) del Titolo II, la realizzazione dei programmi è stata contraddistinta dai seguenti dati:

Programma	Stanzamenti finali	Impegni	% impegno	Pagamenti	% Pagamenti
2 Altri ordini di istruzione non universitaria	0,0	0,00	0,00	0,00	0,00
3 Edilizia scolastica	0,0	0,0	0,0	0,0	0,0
6 Servizi ausiliari all'istruzione	0,0	0,0	0,0	0,0	0,0
TOTALE	0,00	0,00	0,00	0,00	0,00

Nella missione 5 (Tutela e valorizzazione dei beni e attività culturali) del Titolo II, la realizzazione dei programmi è stata contraddistinta dai seguenti dati:

Programma		Stanziamanti finali	Impegni	% impegno	Pagamenti	% Pagamenti
1	Valorizzazione dei beni di interesse storico	0,0	0,00	0,00	0,00	0,00
2	Attività culturali e interventi diversi nel settore culturale	0,0	0,0	0,0	0,0	0,0
TOTALE		0,00	0,00	0,00	0,00	0,00

Nella missione 6 (Politiche giovanili, sport e tempo libero) del Titolo II, la realizzazione dei programmi è stata contraddistinta dai seguenti dati:

Programma		Stanziamanti finali	Impegni	% impegno	Pagamenti	% Pagamenti
1	Sport e tempo libero	0,0	0,00	0,00	0,00	0,00
2	Giovani	0,0	0,0	0,0	0,0	0,0
TOTALE		0,00	0,00	0,00	0,00	0,00

Nella missione 8 (Assetto del territorio ed edilizia libera) del Titolo II, la realizzazione dei programmi è stata contraddistinta dai seguenti dati:

Programma		Stanziamanti finali	Impegni	% impegno	Pagamenti	% Pagamenti
1	Urbanistica e assetto del territorio	540.742,79	135.936,26	25,14	49.932,14	36,73
2	Edilizia residenziale pubblica e locale e piani di edilizia economico patrimoniale	0,0	0,0	0,0	0,0	0,0
TOTALE		540.742,79	135.936,26	25,14	49.932,14	36,73

Nella missione 9 (Sviluppo sostenibile e tutela del territorio e dell'ambiente) del Titolo II, la realizzazione dei programmi è stata contraddistinta dai seguenti dati:

Programma		Stanziamanti finali	Impegni	% impegno	Pagamenti	% Pagamenti
2	Tutela valorizzazione e recupero ambientale	43.372,82	33.634,57	77,55	22.239,77	66,12
3	Rifiuti	7.000,00	0,0	0,0	0,0	0,0
4	Servizio idrico integrato	0,0	0,0	0,0	0,0	0,0
5	Aree protette parchi naturali protezione	249.612,00	0,00	0,00	0,00	0,00

	naturalistica e forestale					
6	Tutela e valorizzazione delle risorse idriche	0,0	0,0	0,0	0,0	0,0
TOTALE		299.984,82	33.634,57	11,21	22.239,77	66,12

Nella missione 10 (Trasporti e diritto alla mobilità) del Titolo II, la realizzazione dei programmi è stata contraddistinta dai seguenti dati:

Programma	Stanziamanti finali	Impegni	% impegno	Pagamenti	% Pagamenti
2	Trasporto pubblico locale	0,00	0,00	0,00	0,00
5	Viabilità e infrastrutture stradali	922.844,90	197.999,52	21,45	181.999,52
TOTALE		922.844,9	197.999,52	21,45	181.999,52

Nella missione 11 (Soccorso civile) del Titolo II, la realizzazione dei programmi è stata contraddistinta dai seguenti dati:

Programma	Stanziamanti finali	Impegni	% impegno	Pagamenti	% Pagamenti
1	Sistema di protezione civile	0,00	0,00	0,00	0,00
2	Interventi a seguito di calamità naturali	0,00	0,00	0,00	0,00
TOTALE		0,00	0,00	0,00	0,00

Nella missione 12 (Diritti sociali politiche sociali e famiglia) del Titolo II, la realizzazione dei programmi è stata contraddistinta dai seguenti dati:

Programma	Stanziamanti finali	Impegni	% impegno	Pagamenti	% Pagamenti
9	Servizio necroscopico e cimiteriale	0,00	0,00	0,00	0,00
TOTALE		0,00	0,00	0,00	0,00

Nella missione 17 (Energia e diversificazione delle fonti energetiche) del Titolo II, la realizzazione dei programmi è stata contraddistinta dai seguenti dati:

Programma	Stanziamanti finali	Impegni	% impegno	Pagamenti	% Pagamenti
1	Fonti energetiche	50.000,00	48.610,78	97,22	0,00
TOTALE		50.000,00	48.610,78	97,22	0,00

Per quanto riguarda i residui del Titolo II della spesa, su uno stanziamento di €390.003,54 sono stati pagati €144.609,91.

La distribuzione della spesa del titolo II per macroaggregato è così suddivisa:

Macroaggregato	Impegni	pagato	% pagato
1- Tributi in conto capitale	0,00	0,00	0,00
2- Investimenti fissi lordi per acquisto di terreni	262.990,99	213.450,29	81,16
3- Contributi agli investimenti	53.610,78	0,00	0,00
4- Altri trasferimenti in conto capitale	0,00	0,00	
7- Altre spese in conto capitale	118.740,36	40.721,14	34,29
TOTALE TITOLO II	435.342,13	254.171,43	58,38

3) SPESE PER INCREMENTO DI ATTIVITA' FINANZIARIE.

In questo Titolo non sono previste spese.

4) RIMBORSO PRESTITI.

Nella missione 1 (Servizi Istituzionali e generali di gestione) del Titolo IV, la realizzazione dei programmi è stata contraddistinta dai seguenti dati:

Programma	Stanzamenti finali	Impegni	% impegno	Pagamenti	% Pagamenti
3 Gestione economica, finanziaria, programmazione, provveditorato	90.266,10	90.266,10	100	68.894,51	76,32
TOTALE	90.266,10	90.266,10	100	68.894,51	76,32

La distribuzione della spesa del titolo IV per macroaggregato è così suddivisa:

Macroaggregato	Impegni	pagato	% pagato
1- Rimborso di titoli obbligazionari	0,00	0,00	0,00
2- Rimborso prestiti a breve termine	0,00	0,00	0,00
3- Rimborso mutui e altri finanziamenti a medio lungo termine	0,00	0,00	0,00
4- Rimborso di altre forme di indebitamento	90.266,10	68.894,51	76,32
7- Fondi per rimborso prestiti	0,00	0,00	0,00
TOTALE TITOLO IV	90.266,10	68.894,51	76,32

5) CHIUSURA ANTICIPAZIONI DA ISTITUTO TESORIERE/CASSIERE.

Nella missione 60 (Anticipazioni finanziarie) del Titolo V, la realizzazione dei programmi è stata contraddistinta dai seguenti dati:

Programma	Stanziamanti finali	Impegni	% impegno	Pagamenti	% Pagamenti
I Restituzione anticipazione di Tesoreria	100.000,00	0,00	0,00	0,00	0,00
TOTALE	100.000	0,00	0,00	0,00	0,00

7) SPESE PER CONTO TERZI E PARTITE DI GIRO.

Nella missione 99 (Servizi per conto terzi e partite di giro) del Titolo VII, la realizzazione dei programmi è stata contraddistinta dai seguenti dati:

Programma	Stanziamanti finali	Impegni	% impegno	Pagamenti	% Pagamenti
I Spese per conto terzi e partite di giro	607.164,57	184.540,15	30,39	153.780,76	83,33
TOTALE	607.164,57	184.540,15	30,39	153.780,76	83,33

Per quanto riguarda i residui del Titolo VII della spesa, su uno stanziamento di €38.174,52 sono stati pagati €21.190,62.

La distribuzione della spesa del titolo VII per macroaggregato è così suddivisa:

Macroaggregato	Impegni	pagato	% pagato
1- Uscite per partite di giro	93.726,67	153.780,76	83,33
2- Uscite per conto terzi	90.813,48	0,00	0,00
TOTALE TITOLO VII	184.540,15	153.780,76	83,33

LA GESTIONE DEI RESIDUI.

Il riaccertamento ordinario dei residui

L'ordinamento contabile attualmente vigente riconduce al concetto di residuo passivo tutte quelle obbligazioni giuridicamente perfezionate relative a prestazioni, forniture e lavori, eseguiti entro il termine dell'esercizio ma il cui corrispettivo non risulta essere stato pagato entro il suo termine.

Allo stesso modo, vengono qualificati residui attivi i crediti scaduti e non riscossi nel medesimo arco temporale.

Al fine di poter giungere alla corretta definizione dei risultati finali della gestione risulta pertanto necessario procedere al riaccertamento dei residui attivi e passivi, un tanto per poterne verificare le ragioni del loro mantenimento in bilancio.

Su tali premesse, si è provveduto al riaccertamento ordinario dei residui attraverso la Delibera di Giunta Comunale n. 20 del 18.05.2021 esecutiva ai sensi di legge.

Con tale delibera si disponeva di approvare, ai sensi dell'art. 3, comma 4, del D.Lgs. n. 118/2011 ed in ossequio al principio contabile all.4/2 al citato decreto, le seguenti risultanze dei residui attivi e passivi cancellati, re imputati e mantenuti alla data del 31.12.2020:

Residui	Importo
Residui attivi cancellati definitivamente	18.967,25
Residui passivi cancellati definitivamente	69.839,32
Residui attivi al 01.01.2020	1.267.248,65
Residui attivi riscossi nell'esercizio 2020	973.764,01
Residui attivi da esercizi precedenti	274.517,39
Residui attivi conservati al 31 dicembre 2020 provenienti dalla gestione di competenza	400.052,98
Residui attivi da riportare nell'esercizio 2021	674.570,37
Residui passivi al 01.01.2020	764.169,80
Residui passivi pagati nell'esercizio 2020	369.034,99
Residui passivi da esercizi precedenti	325.295,49
Residui passivi conservati al 31 dicembre 2020 provenienti dalla gestione di competenza	779.727,35
Residui passivi da riportare nell'esercizio 2021	1.105.022,84
Maggiori residui attivi riaccertati	0,00

IL FONDO PLURIENNALE VINCOLATO.

Il principio contabile allegato 4/2 al D.Lgs. n. 267/2000, al punto 5.4, definisce il fondo pluriennale vincolato come un saldo finanziario, costituito da risorse già accertate destinate al finanziamento di obbligazioni passive dell'ente già impegnate, ma esigibili in esercizi successivi a quello in cui è accertata l'entrata. Esso garantisce la copertura di spese imputate agli esercizi successivi a quello in corso, applicando così il principio della competenza finanziaria, rendendo parimenti evidente la distanza temporale intercorrente tra l'acquisizione dei finanziamenti e l'effettivo impiego di tali risorse. Durante l'esercizio, il fondo pluriennale vincolato è formato solo da entrate correnti vincolate e da entrate destinate al finanziamento di investimenti, accertate e imputate agli esercizi precedenti a quelli di imputazione delle relative spese.

Gli impegni finanziati dal fondo pluriennale vincolato per spese correnti e in conto capitale al 1 gennaio 2020 risultavano essere i seguenti:

Capitolo	Impegno	Descrizione	FPV parte corrente	FPV parte capitale	Note
2798	OG 2/2019	Lavori di sistemazione della viabilità comunale	--	80.000,00	Reimputato nel 2021 l'importo di euro 80.000
TOTALE			0,00	80.000,00	
FPV al 31.12.2019 (al 01.01.2020)			0,00	80.000,00	

Il fondo pluriennale vincolato costituito nel corso dell'esercizio 2020.

Si elencano di seguito gli impegni assunti nel corso di esercizio e reimputati a valere sugli esercizi successivi, finanziati dal fondo pluriennale vincolato:

Capitolo	Impegno	Descrizione	FPV parte corrente	FPV parte capitale	Note
2798	283/2020 OG 2/2019	Lavori di sistemazione della viabilità comunale	//	80.000,00	Reimputato nel 2022 l'importo di euro 70.000 e nel 2023 la restante parte di euro 10.000
36	726/2020 OG 5/2020 OG 6/2020	Fondo produttività personale dipendente	18.955,57	//	Reimputato nel 2021 l'importo di euro 18.955,57
198	677/2020 OG 2/2020	Impegno di spesa a favore dello Studio tecnico Di Bello p.i. Giobatta di Tolmezzo (Ud) per l'attività di regolarizzazione catastale degli immobili comunali identificato al Fg. 16 mapp. 2853, al Fg. 25 mapp. 600 ed al Fg. 25 mapp. 890 del Comune di Venzone.	6.789,30	//	Reimputato nel 2021 l'importo di euro 6.789,30
198	673/2020 OG 3/2020	Impegno di spesa a favore della società S.I.T. di Di Bello Giobatta & C. S.n.c. di Tolmezzo per la creazione della banca dati dei contratti di locazione sottoscritti dal Comune di Venzone.	2.049,60	//	Reimputato nel 2021 l'importo di euro 2.049,60
TOTALE			27.794,47	80.000,00	
FPV al 31.12.2019 (al 01.01.2020)			0,00	80.000,00	

La consistenza del FPV trova corrispondenza nel prospetto di composizione del Fondo pluriennale vincolato per missioni e programmi allegato al rendiconto di gestione.

LA GESTIONE PATRIMONIALE.

Il patrimonio è costituito dal complesso dei beni e dei rapporti giuridici attivi e passivi, suscettibili di una valutazione economica, facenti capo all'ente. La differenza tra il valore attivo e quello passivo patrimoniale costituisce il patrimonio netto dell'ente (art. 230, comma 2, del D.Lgs. n. 267/2000).

La gestione patrimoniale nel suo complesso è direttamente correlata a quella economica ed ha lo scopo di evidenziare non solo la variazione nella consistenza delle varie voci dell'attivo e del passivo, ma, in particolare, di correlare l'incremento o il decremento del patrimonio netto con il risultato economico dell'esercizio, così come risultante dal conto economico.

Per quanto riguarda lo stato patrimoniale, vedasi in particolare la “Relazione alla situazione patrimoniale al 31.12.2020” redatta ai sensi del D.Lgs. n. 118/2011.

INDICATORI FINANZIARI

La valutazione dell'attività di un Ente Locale ha sempre presentato notevoli difficoltà proprio per la natura estremamente complessa delle funzioni e delle attribuzioni che ad essa fanno capo.

Se nei tempi passati non si era sentita l'esigenza di "misurare" l'operato dell'Ente pubblico, recentemente si è fatta sempre più pregnante la necessità di conoscere e verificare l'attività da questo svolta. In parte, ciò è derivato da una maggiore conoscenza sociale ed in parte del mutare del ruolo assunto dal Comune nella collettività, che da funzioni meramente istituzionali e certificative è via via intervenuto nella gestione di interessi collettivi diversificati, oltre che dall'evolversi della fiscalità locale che ha comportato il reperimento diretto e non più trasferito delle risorse necessarie per l'attività dell'Ente, accentuando il diritto/dovere del cittadino/contribuente di verificare l'operato degli Amministratori.

Da tempo i cultori della materia, associazioni, ditte specializzate sono alla ricerca di indicatori che in qualche modo valutino lo stato di "salute" degli Enti partendo dai dati rilevabili sia dalla contabilità finanziaria, sia da altre fonti, avvicinando così l'azienda pubblica all'azienda privata dove, da sempre, gli indicatori economici fanno parte del bagaglio culturale aziendalistico.

In tale ottica si è mosso anche il legislatore il quale, prima con il D.Lgs. n. 77/95, all'art. 70 e poi con il D. Lgs. n. 267/2000, all'art. 228, ha previsto una serie di parametri gestionali con andamento trimestrale.

Gli indicatori finanziari presi in considerazione mettono in evidenza alcuni aspetti della gestione del Comune. Quelli ricavati dalle entrate, ed in particolare i primi tre (autonomia finanziaria, autonomia tributaria, dipendenza erariale), assumono significatività in relazione alla tendenza evolutiva della finanza locale che si orienta verso una sempre maggiore autonomia finanziaria, tant'è che è improprio parlare di finanze derivate.

Gli indici, il cui significato è sinteticamente riportato nelle pagine che seguono, riguardano espressamente:

- il grado di autonomia dell'Ente;
- la pressione fiscale locale e la restituzione erariale pro-capite;
- il grado di rigidità del Bilancio;
- il grado di rigidità pro-capite;
- il costo del Personale;
- la propensione agli investimenti.

Il grado di autonomia.

Rappresenta un indice della capacità dell'Ente a reperire le risorse necessarie al finanziamento di tutte le spese di funzionamento dell'apparato comunale.

Le Entrate correnti costituiscono le risorse destinate alla gestione dei servizi comunali, di questo importo complessivo, le Entrate Tributarie ed Extratributarie indicano la parte direttamente o indirettamente reperita dall'Ente.

I Trasferimenti correnti dello Stato, Regione ed altri Enti formano invece le Entrate derivate, quali risorse di terzi destinate a finanziare parte della gestione corrente.

1) Il grado di autonomia finanziaria.

Risulta desumibile dal seguente rapporto:

$$\text{Entrate tit. 1} + \text{Entrate tit. 3} / \text{Entrate correnti (tit. 1-2-3)} = 313.378,85 + 581.369,34 / 2.004.442,78 = 44,63\%$$

2) Il grado di autonomia tributaria.

$$\text{Entrate tit. 1} / \text{Entrate correnti (tit. 1-2-3)} = 313.378,85 / 2.004.442,78 = 15,63\%$$

3) Grado di dipendenza erariale.

$$\text{Trasferimenti correnti tit. 2} / \text{Entrate correnti (tit. 1-2-3)} = 1.109.694,59 / 2.004.442,78 = 55,36\%$$

4) Incidenza entrate tributarie su entrate proprie.

$$\text{Entrate tit. 1} / \text{Entrate tit. 1} + \text{Entrate tit. 3} = 313.378,85 / 894.748,19 = 35,02\%$$

5) Incidenza entrate extratributarie su entrate proprie.

$$\text{Entrate tit. 3} / \text{Entrate correnti (tit. 1-2-3)} = 581.369,34 / 2.044.442,78 = 28,43\%$$

GRADO DI RIGIDITA' DEL BILANCIO.

Conoscere il grado di rigidità del Bilancio permette di individuare quale sia il margine di operatività per assumere nuove scelte o iniziative economico/finanziarie.

L'Amministrazione può scegliere come utilizzare le risorse comunali nella misura in cui il Bilancio non è già prevalentemente vincolato da impegni di spesa a lungo termine assunti in precedenti esercizi.

1) Rigidità strutturale.

$$\text{Spese personale (macroaggregato 1 + Irap)} + \text{rimborso mutui} / \text{Entrate correnti} = 410.844,38 / 2.044.442,78 = 20,09\%$$

2) Rigidità per costo personale.

$$\text{Spese personale (macroaggregato 1 + Irap)} / \text{Entrate correnti} = 341.949,87 / 2.044.442,78 = 16,72\%$$

3) Rigidità per indebitamento.

$$\text{Rimborso mutui} / \text{Entrate correnti} = 68.894,51 / 2.044.442,78 = 3,36\%$$

GRADO DI RIGIDITA' PRO CAPITE.

I principali fattori di rigidità a lungo termine sono il costo del personale ed il livello di indebitamento. Questi fattori possono essere riportati alla dimensione sociale del Comune individualmente la ricaduta sul cittadino.

1) Rigidità strutturale pro capite.

Spese personale + Rimborso mutui / num. abitanti = $410.844,38 / 1984 = €207,08$

2) Costo del personale pro capite.

Spese personale / Abitanti = $341.949,87 / 1984 = €172,35$

3) Rimborso indebitamento pro capite.

Rimborso mutui / Abitanti = $68.894,51 / 1984 = €34,72$

COSTO DEL PERSONALE.

Per erogare servizi è necessario possedere una struttura organizzativa dove l'onere del personale assume, per forza di cose, un'importanza preponderante su ogni altro fattore produttivo.

Il costo del personale può essere visto come un costo medio pro capite oppure come parte del costo complessivo delle spese correnti.

1) Incidenza del costo del personale sulle spese correnti.

Spese personale / spese correnti = $341.949,87 / 1.089.686,95 = 31,38\%$

PARAMETRI DI DEFINIZIONE DEGLI ENTI IN CONDIZIONI STRUTTURALMENTE DEFICITARIE, APPLICATI ALL'ESERCIZIO 2020.

Con decreto del Ministro dell'Interno di concerto con il Ministro dell'Economia e delle Finanze di data 28 dicembre 2018, sono stati approvati, per il triennio 2019-2021, i parametri obiettivi concernenti l'individuazione degli enti locali strutturalmente deficitari. In base a tale previsione normativa, l'Ente è dichiarato in condizioni di deficiarietà strutturale quando almeno la metà dei parametri presenta valori deficitari.

Per quanto riguarda i parametri di definizione degli enti in condizioni strutturalmente deficitarie applicato al rendiconto 2020, vedasi la relativa tabella allegata al rendiconto della gestione 2020, da cui risulta che tutti i parametri sono stati rispettati.

ENTI E ORGANISMI STRUMENTALI E SOCIETA' PARTECIPATE.

Di seguito vengono elencati i Consorzi e le società presso le quali il Comune di Venzone detiene quote di partecipazione:

Elenco Consorzi:

DENOMINAZIONE	QUOTA DI PARTECIPAZ.	FUNZIONI SVOLTE
OPENLEADER S.CON.S. A R.L.	2,013	Servizi di sostegno e attività di consulenza imprenditoriale

Elenco Società Partecipate:

DENOMINAZIONE	QUOTA DI PARTECIPAZ.	FUNZIONI SVOLTE
CAFC S.p.A. – Udine	1,261%	Servizio per il ciclo idrico integrato dell'acqua
A&T 2000 S.p.A. – Codroipo	0,010%	Affidataria diretta in House del ciclo integrato dei rifiuti

Si precisa che i relativi bilanci consuntivi sono consultabili nel sito internet delle Società partecipate di seguito indicati:

DENOMINAZIONE	SITO INTERNET
CAFC S.p.A. – Udine	WWW.CAFCSPA.COM
A&T 2000 S.p.A. – Codroipo	WWW.AET2000.IT
OPENLEADER S.Cons. a R.L. – Pontebba	WWW.OPENLEADER.IT

DEBITI FUORI BILANCIO

Si precisa come, durante l'esercizio 2020, sono stati prodotti i seguenti debiti fuori bilancio:

1) con deliberazione del Consiglio Comunale n. 29 del 31.10.2020 è stata accertata l'esistenza di un debito fuori bilancio, ricompreso nelle fattispecie previste dall'art. 194 comma 1 del T.U. 18 agosto 2000 n. 267, nell'importo di Euro 1.334,69 nei confronti della società RE.C.MA S.r.l. di Tolmezzo.

CONCLUSIONI.

Per ciò che attiene ai servizi amministrativi, contabilità, anagrafe, stato civile, servizio elettorale, tributi, assistenza e ufficio manutentivo e del patrimonio, questa Amministrazione, nonostante la carenza di personale dovuta a pensionamenti nonché alle difficoltà legate alla mancanza di un Segretario Comunale (attualmente a scavalco), ritiene di aver raggiunto l'efficienza in ogni settore, in virtù anche della disponibilità dimostrata dal personale presente.

Le recenti normative hanno attribuito agli Enti Locali diverse e molteplici competenze creando non poche problematiche e difficoltà, sentite in particolar modo in quei Comuni di piccole dimensioni e con strutture limitate. Comunque per ovviare a ciò, si è cercato di favorire la flessibilità operativa del personale in servizio, pur appartenente a diverse aree, in modo che fosse raggiunto sempre il miglior obiettivo e gli scopi istituzionali dell'Ente. Si è cercato inoltre di dare risposte più celeri ed efficaci alle esigenze degli utenti garantendo il funzionamento dei servizi anche nei casi di vacanza di posti e durante il periodo di emergenza causata dall'epidemia da virus Covid-19.

Per quanto riguarda i servizi pubblici affidati all'esterno dall'ente, quali il servizio mensa scolastica, il servizio raccolta, trasporto e smaltimento rifiuti solidi urbani e materiale vario, servizio di pulizia degli immobili di proprietà comunale, il servizio di trasporto scolastico e di pre e post accoglienza degli alunni, i servizi cimiteriali e di manutenzione degli impianti antincendio, si fa presente come tutti siano stati appaltati a ditte specializzate e di comprovata esperienza nei rispettivi settori. Si è ricorso a tale forma di gestione sia per la carenza di personale, di competenze, oltre che dei mezzi necessari per lo svolgimento degli stessi.

Per quanto concerne, invece, la gestione di altri servizi quali la manutenzione stradale e lo sgombero neve, la manutenzione del verde pubblico, la manutenzione del patrimonio comunale, la manutenzione degli impianti sportivi, il servizio di trasporto scolastico, si è fatto fronte mediante l'impegno dei dipendenti appartenenti all'area tecnico-manutentiva e di n. 2 persone impiegate nei cantieri di lavoro, questi ultimi finanziati dalla Regione FVG, i cui risultati, tenendo conto dell'attività effettivamente svolta, sono stati raggiunti in modo apprezzabile.

Sulla base delle risultanze illustrate, si evince che anche la gestione 2020 è stata condotta con razionalità e coerenza, senza sprechi, utilizzando nel migliore dei modi le risorse disponibili.

In generale, se pur in presenza di alcune difficoltà strutturali (in termine di personale) e conseguenti alla diffusione dell'emergenza epidemiologica, l'operato dell'Amministrazione può essere valutato positivamente. Ciò in quanto i servizi resi alla popolazione sono stati concretamente eseguiti in maniera razionale, il tutto in un contesto normativo in continua e rapida evoluzione, capace di mettere a dura prova l'attività dell'Amministrazione comunale.

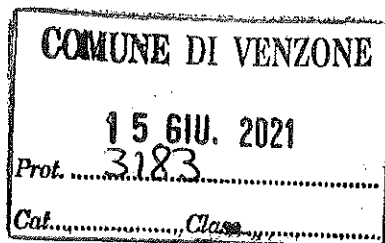
Venezia, li 27.05.2021

IL SINDACO
Amedeo Pascolo

Il Segretario comunale
dott. Alfredo Vazzaz

Il Responsabile del Servizio
dott. Eugenio Bortolotti





COMUNE DI VENZONE

Udine


Relazione dell'organo di revisione

- *sulla proposta di deliberazione consiliare del rendiconto della gestione*
- *sullo schema di rendiconto*

Anno 2020

L'ORGANO DI REVISIONE

DOTT. OMERO LEITER



Sommario

INTRODUZIONE	4
CONTO DEL BILANCIO	5
Premesse e verifiche	5
Gestione Finanziaria	6
Fondo di cassa	6
Il risultato di competenza, l'equilibrio di bilancio e quello complessivo	9
Conciliazione tra risultato della gestione di competenza e il risultato di amministrazione.....	9
Evoluzione del Fondo pluriennale vincolato (FPV) nel corso dell'esercizio 2019....	13
Risultato di amministrazione	14
ANALISI DELLA GESTIONE DEI RESIDUI	15
Fondo crediti di dubbia esigibilità	15
Fondo anticipazione liquidità.....	16
Fondi spese e rischi futuri	16
SERVIZI CONTO TERZI E PARTITE DI GIRO	17
ANALISI INDEBITAMENTO E GESTIONE DEL DEBITO	17
VERIFICA OBIETTIVI DI FINANZA PUBBLICA.....	18
ANALISI DELLE ENTRATE E DELLE SPESE	19
VERIFICA RISPETTO VINCOLI IN MATERIA DI CONTENIMENTO DELLE SPESE	21
RAPPORTI CON ORGANISMI PARTECIPATI	22
CONTO ECONOMICO	23
STATO PATRIMONIALE	23
RELAZIONE DELLA GIUNTA AL RENDICONTO.....	23
IRREGOLARITÀ NON SANATE, RILIEVI, CONSIDERAZIONI E PROPOSTE.....	24
CONCLUSIONI.....	24

Comune di Venzone

Organo di revisione

RELAZIONE SUL RENDICONTO 2020

L'organo di revisione ha esaminato lo schema di rendiconto dell'esercizio finanziario per l'anno 2020, unitamente agli allegati di legge, e la proposta di deliberazione consiliare del rendiconto della gestione 2020 operando ai sensi e nel rispetto:


- del D.lgs. 18 agosto 2000, n. 267 «Testo unico delle leggi sull'ordinamento degli enti locali»;
- del D.lgs. 23 giugno 2011 n.118 e dei principi contabili 4/2 e 4/3;
- degli schemi di rendiconto di cui all'allegato 10 al d.lgs.118/2011;
- dello statuto comunale e del regolamento di contabilità;
- dei principi di vigilanza e controllo dell'organo di revisione degli enti locali approvati dal Consiglio nazionale dei dottori commercialisti ed esperti contabili;

approva e presenta

l'allegata relazione sulla proposta di deliberazione consiliare del rendiconto della gestione e sullo schema di rendiconto per l'esercizio finanziario 2020 del Comune di Venzone che forma parte integrante e sostanziale del presente verbale.

Venzone, 15 giugno 2021

L'organo di revisione



INTRODUZIONE

Il sottoscritto Dott. Omero Leiter, **revisore nominato** con delibera dell'organo consiliare n. 18 del 29/08/2018;

- ◆ ricevuta la proposta di delibera consiliare e lo schema del rendiconto per l'esercizio 2020, approvati con delibera della giunta comunale n. 25 del 28.05.2021, completi dei documenti obbligatori ai sensi del Decreto Legislativo 18 agosto 2000, n. 267 (Testo unico delle leggi sull'ordinamento degli enti locali – di seguito TUEL) fra cui:
 - a) Conto del bilancio;
 - b) Stato patrimoniale semplificato;

Per i comuni con popolazione inferiore a 5.000 abitanti che hanno utilizzato l'opzione di cui all'articolo 232, comma 2 del TUEL, non va allegato il conto economico.

e corredati dagli allegati disposti dalla legge e necessari per il controllo.

- ◆ visto il bilancio di previsione dell'esercizio 2020 con le relative delibere di variazione;
- ◆ viste le disposizioni della parte II – ordinamento finanziario e contabile del Tuel;
- ◆ visto in particolare l'articolo 239, comma 1 lettera d) del TUEL;
- ◆ visto il D.lgs. 118/2011;
- ◆ visti i principi contabili applicabili agli enti locali;
- ◆ visto il regolamento di contabilità del Comune;

TENUTO CONTO CHE

- ◆ durante l'esercizio le funzioni sono state svolte in ottemperanza alle competenze contenute nell'art. 239 del 267/2000 TUEL;
- ◆ il controllo contabile è stato svolto in assoluta indipendenza soggettiva ed oggettiva nei confronti delle persone che determinano gli atti e le operazioni dell'ente;
- ◆ si è provveduto a verificare la regolarità ed i presupposti delle variazioni di bilancio approvate nel corso dell'esercizio dalla Giunta, dal responsabile del servizio finanziario e dai dirigenti, anche nel corso dell'esercizio provvisorio;

In particolare, ai sensi art. 239 comma 1 lett. b) 2, è stata verificata l'esistenza dei presupposti relativamente le seguenti variazioni di bilancio:

Variazioni di bilancio totali	n. 9
di cui variazioni di Consiglio	n. 3
di cui variazioni di Giunta con i poteri del consiglio a ratifica ex art. 175 c. 4 Tuel	n.6
di cui variazioni di Giunta con i poteri propri ex art. 175 comma 5 bis Tuel	n. 0
di cui variazioni responsabile servizio finanziario ex art. 175 c. 5 quater Tuel	n. 0

RIPORTA

i risultati dell'analisi e le attestazioni sul rendiconto per l'esercizio 2020.

CONTO DEL BILANCIO

Premesse e verifiche

Il Comune di Venzone registra una popolazione al 31.12.2020, ai sensi dell'art.156, comma 2, del Tuel, di n. 1.984 abitanti (popolazione statistica ufficiale pubblicata dall'ISTAT a dicembre 2020).

L'organo di revisione, nel corso del 2020, **non ha rilevato** gravi irregolarità contabili o gravi anomalie gestionali e/o suggerito misure correttive non adottate dall'Ente.

L'organo di revisione ha verificato che:

- l'Ente **risulta** essere correttamente adempiente rispetto alla trasmissione degli schemi di bilancio, dei dati contabili analitici, del piano degli indicatori e dei documenti allegati richiesti dalla BDAP rispetto ai bilanci di previsione, rendiconti, bilanci consolidati approvati;

- che l'Ente non **ha** provveduto alla trasmissione dei dati alla BDAP del rendiconto 2020 attraverso la modalità *"in attesa di approvazione al fine di verificare che non via siano anomalie in vista del successivo invio definitivo post approvazione del rendiconto da parte del Consiglio"*, ma *provvederà alla trasmissione entro 30 giorni dalla approvazione;*

- nel corso dell'esercizio 2020, in ordine all'eventuale utilizzo dell'avanzo di amministrazione, in sede di applicazione dell'avanzo libero l'ente non si trovasse in una delle situazioni previste dagli artt.195 e 222 del TUEL (utilizzo di entrate a destinazione specifica e anticipazioni di tesoreria), come stabilito dal comma 3-bis, dell'art. 187 dello stesso Testo unico;

- nel rendiconto 2020 le somme iscritte ai titoli IV, V e VI delle entrate (escluse quelle entrate del titolo IV considerate ai fini degli equilibri di parte corrente) **sono state** destinate esclusivamente al finanziamento delle spese di investimento;

In riferimento all'Ente si precisa che:

- **partecipa alla Comunità di Montagna del Gemonese;**
- **ha** dato attuazione all'obbligo di pubblicazione sul sito dell'amministrazione di tutti i rilievi mossi dalla Corte dei conti in sede di controllo, nonché dei rilievi non recepiti degli organi di controllo interno e degli organi di revisione amministrativa e contabile, ai sensi dell'art. 31, d.lgs. n. 33/2013; (*nessun rilievo*)
- **non ha** ricevuto anticipazioni di liquidità di cui art.1 comma 11 del d.l. n. 35/2013 convertito in legge n. 64/2013 e norme successive di rifinanziamento;
- dai dati risultanti dalla tabella dei parametri di deficitarietà strutturale allegata al rendiconto emerge che l'ente non è da considerarsi strutturalmente deficitario e soggetto ai controlli di cui all'art. 243 del Tuel;
- che in attuazione dell'articoli 226 e 233 del Tuel gli agenti contabili, hanno reso il conto della loro gestione, entro il 30 gennaio 2021, allegando i documenti di cui al secondo comma del citato art. 233;
- **ha provveduto** nel corso del 2020 al riconoscimento e finanziamento di debiti fuori bilancio per € 1.334,69 con deliberazione C.C. n. 29 del 31.10.2020;

Dopo la chiusura dell'esercizio ed entro la data di formazione dello schema di rendiconto sono stati:

- che l'ente non essendo in dissesto finanziario, né strutturalmente deficitario in quanto non supera oltre la metà dei parametri obiettivi definiti dal decreto del Ministero dell'Interno del 18/2/2013, non ha avuto l'obbligo di assicurare per l'anno 2021, la copertura minima dei costi dei servizi a domanda individuale, acquedotto e smaltimento rifiuti.

Gestione Finanziaria

L'organo di revisione, in riferimento alla gestione finanziaria, rileva e attesta che:

Fondo di cassa

Il fondo di cassa al 31/12/2020 risultante dal conto del Tesoriere **corrisponde** alle risultanze delle scritture contabili dell'Ente.

Fondo di cassa al 31 dicembre 2020 (da conto del Tesoriere)	€ 4.372.834,37
Fondo di cassa al 31 dicembre 2020 (da scritture contabili)	€ 4.372.834,37

Nell'ultimo triennio, l'andamento della consistenza del fondo di cassa finale è il seguente:

	2018	2019	2020
Fondo cassa complessivo al 31.12	€ 2.123.888,40	€ 2.930.094,44	€ 4.372.834,37
<i>di cui cassa vincolata</i>			€ 652.878,46

L'ente ha provveduto ad calcolare correttamente la giacenza di cassa vincolata al 31/12/2020.

Evoluzione della cassa vincolata nel triennio

Consistenza cassa vincolata	+/-	2018	2019	2020
Consistenza di cassa effettiva all'1.1	+			
Somme utilizzate in termini di cassa all'1.1	+	€	€	€
Fondi vincolati all'1.1	=			€
Incrementi per nuovi accrediti vincolati	+			
Decrementi per pagamenti vincolati	-			
Fondi vincolati al 31.12	=	€	€	€
Somme utilizzate in termini di cassa al 31.12	-	€	€	€
Consistenza di cassa effettiva al 31.12	=	€	€	€ 652.878,46

L'Organo di revisione ha verificato che l'eventuale utilizzo della cassa vincolata sia stato rappresentato tramite le apposite scritture nelle partite di giro come da principio contabile 4/2 punto 10, evidenziando l'eventuale mancato reintegro entro il 31/12.

Sono stati verificati gli equilibri di cassa:

Equilibri di cassa

	+/-	Riscossioni e pagamenti a) 31-12-2019			
		Previsioni definitive**	Competenza	Residui	Totale
Fondo di cassa Iniziale (A)					€ 2.930.094,44
Entrate Titolo 1.00	-	€ 353.722,08	€ 304.635,13	€ 8.743,72	€ 313.378,85
di cui per estinzione anticipata di prestiti (*)		€ -	€ -	€ -	€ -
Entrate Titolo 2.00	+	€ 1.243.925,22	€ 1.090.065,93	€ 19.628,66	€ 1.109.694,59
di cui per estinzione anticipata di prestiti (**)		€ -	€ -	€ -	€ -
Entrate Titolo 3.00	+	€ 884.716,60	€ 357.119,44	€ 224.249,90	€ 581.369,34
di cui per estinzione anticipata di prestiti (*)		€ -	€ -	€ -	€ -
Entrate Titolo 4.02.06 - Contributi agli investimenti direttamente destinati al rimborso dei prestiti da aa.pp. (B1)	+	€ -	€ -	€ -	€ -
Totale Entrate B (B=Titoli 1.00, 2.00, 3.00, 4.02.06)	=	€ 2.482.363,90	€ 1.751.820,50	€ 252.622,28	€ 2.004.442,78
di cui per estinzione anticipata di prestiti (somma *)		€ -	€ -	€ -	€ -
Spese Titolo 1.00 - Spese correnti	+	€ 2.107.038,29	€ 886.452,49	€ 203.234,46	€ 1.089.686,95
Spese Titolo 2.04 - Altri trasferimenti in conto capitale	+	€ -	€ -	€ -	€ -
Spese Titolo 4.00 - Quote di capitale ammortato dei mutui e prestiti obbligazionari	+	€ 90.266,10	€ 68.894,51	€ -	€ 68.894,51
di cui per estinzione anticipata di prestiti		€ -	€ -	€ -	€ -
di cui rimborso anticipazioni di liquidità (d.l. n. 35/2013 e ss. mm. e rifinanziamenti)		€ -	€ -	€ -	€ -
Totale Spese C (C=Titoli 1.00, 2.04, 4.00)	=	€ 2.197.304,39	€ 955.347,00	€ 203.234,46	€ 1.158.581,46
Differenza D (D=B-C)	=	€ 285.059,51	€ 796.473,50	€ 49.387,82	€ 845.861,32
Altre poste differenziali, per eccezioni previste da norme di legge e dai principi contabili che hanno effetto sull'equilibrio					
Entrate di parte capitale destinate a spese correnti (E)	+	€ -	€ -	€ -	€ -
Entrate di parte corrente destinate a spese di investimento (F)	+	€ -	€ -	€ -	€ -
Entrate da accensione di prestiti destinate a estinzione anticipata di prestiti (G)	+	€ -	€ -	€ -	€ -
DIFFERENZA DI PARTE CORRENTE H (H=D+E-F+G)	=	€ 285.059,51	€ 796.473,50	€ 49.387,82	€ 845.861,32
Entrate Titolo 4.00 - Entrate in conto capitale	+	€ 1.805.918,77	€ 292.082,49	€ 605.560,59	€ 897.643,08
Entrate Titolo 5.00 - Entrate da rid. attività finanziarie	+	€ 0,00	€ -	€ -	€ -
Entrate Titolo 6.00 - Accensione prestiti	+	€ -	€ -	€ -	€ -
Entrate di parte corrente destinate a spese di investimento (F)	+	€ -	€ -	€ -	€ -
Totale Entrate Titoli 4.00+5.00+6.00 +F (I)	=	€ 1.805.918,77	€ 292.082,49	€ 605.560,59	€ 897.643,08
Entrate Titolo 4.02.06 - Contributi agli investimenti direttamente destinati al rimborso dei prestiti da amministrazioni pubbliche (B1)	+	€ -	€ -	€ -	€ -
Entrate Titolo 5.02 Riscoss. di crediti a breve termine	+	€ -	€ -	€ -	€ -
Entrate Titolo 5.03 Riscoss. di crediti a m/l termine	+	€ -	€ -	€ -	€ -
Entrate Titolo 5.04 per riduzione attività finanziarie	+	€ 3.570,00	€ -	€ -	€ -
Totale Entrate per riscossione di crediti e altre entrate per riduzione di attività finanziarie L1 (L1=Titoli 5.02, 5.03, 5.04)	=	€ 3.570,00	€ -	€ -	€ -
Totale Entrate per riscossione di crediti, contributi agli investimenti e altre entrate per riduzione di attività finanziarie (L=B1+L1)	=	€ 3.570,00	€ -	€ -	€ -
Totale Entrate di parte capitale M (M=I-L)	=	€ 1.802.348,77	€ 292.082,49	€ 605.560,59	€ 897.643,08
Spese Titolo 2.00	+	€ 2.033.329,32	€ 254.171,43	€ 144.609,91	€ 398.781,34
Spese Titolo 3.01 per acquisizioni attività finanziarie	+	€ -	€ -	€ -	€ -
Totale Spese Titolo 2.00, 3.01 (N)	=	€ 2.033.329,32	€ 254.171,43	€ 144.609,91	€ 398.781,34
Spese Titolo 2.04 - Altri trasferimenti in c/capitale (O)	+	€ -	€ -	€ -	€ -
Totale spese di parte capitale P (P=N-O)	=	€ 2.033.329,32	€ 254.171,43	€ 144.609,91	€ 398.781,34
DIFFERENZA DI PARTE CAPITALE Q (Q=M-P-E-G)	=	€ 230.980,55	€ 37.911,06	€ 460.950,68	€ 498.861,74
Spese Titolo 3.02 per concess. crediti di breve termine	+	€ -	€ -	€ -	€ -
Spese Titolo 3.03 per concess. crediti di m/l termine	+	€ -	€ -	€ -	€ -
Spese Titolo 3.04 Altre spese increm. di attività finanz.	+	€ -	€ -	€ -	€ -
Totale spese per concessione di crediti e altre spese per incremento attività finanziarie R (R=somma titoli 3.02, 3.03, 3.04)	=	€ -	€ -	€ -	€ -
Entrate titolo 7 (S) - Anticipazioni da tesoriere	+	€ 100.000,00	€ -	€ -	€ -
Spese titolo 5 (T) - Chiusura Anticipazioni tesoriere	-	€ 100.000,00	€ -	€ -	€ -
Entrate titolo 9 (U) - Entrate c/terzi e partite di giro	+	€ 739.426,95	€ 157.407,11	€ 115.581,14	€ 272.988,25
Spese titolo 7 (V) - Uscite c/terzi e partite di giro	-	€ 639.169,19	€ 153.780,76	€ 21.190,62	€ 174.971,38
Fondo di cassa finale Z (Z=A+H+Q+L1-R)	=	€ 157.906,72	€ 838.010,91	€ 604.729,02	€ 4.372.834,37

Tempestività pagamenti

L'ente **ha** adottato le misure organizzative per garantire il tempestivo pagamento delle somme dovute per somministrazioni, forniture ed appalti, anche in relazione all'obbligo previsto dall'articolo 183, comma 8 del Tuel.

L'Ente, ai sensi dell'art. 41, comma 1, d.l. n. 66/2014, ha elaborato un prospetto attestante l'importo dei pagamenti relativi a transazioni commerciali effettuati dopo la scadenza dei termini previsti dal d.lgs. n. 231/2002, nonché l'indicatore annuale di tempestività dei pagamenti di cui all'art. 33 del d.lgs. n. 33/2013.

L'indicatore annuale di tempestività dei pagamenti risulta essere + 28,14 giorni. A tal proposito si raccomanda l'Ente di adottare procedure tali da rientrare nei parametri previsti.

Il risultato di competenza, l'equilibrio di bilancio e quello complessivo

Il risultato della gestione di competenza presenta un avanzo di Euro 458.336,54.

Conciliazione tra risultato della gestione di competenza e il risultato di amministrazione

Il risultato della gestione di competenza si concilia con quello di amministrazione, come risulta dai seguenti elementi:

RISCONTRO RISULTATI DELLA GESTIONE	
Gestione di competenza	2020
SALDO GESTIONE COMPETENZA*	€ 458.336,54
Fondo pluriennale vincolato iscritto in entrata	€ 80.000,00
Fondo pluriennale vincolato di spesa	€ 107.794,47
SALDO FPV	-€ 27.794,47
Gestione dei residui	
Maggiori residui attivi riaccertati (+)	€ -
Minori residui attivi riaccertati (-)	€ 18.967,25
Minori residui passivi riaccertati (+)	€ 69.839,32
SALDO GESTIONE RESIDUI	€ 50.872,07
Riepilogo	
SALDO GESTIONE COMPETENZA	€ 458.336,54
SALDO FPV	-€ 27.794,47
SALDO GESTIONE RESIDUI	€ 50.872,07
AVANZO ESERCIZI PRECEDENTI APPLICATO	€ 730.443,04
AVANZO ESERCIZI PRECEDENTI NON APPLICATO	€ 2.622.730,25
RISULTATO DI AMMINISTRAZIONE AL 31/12/2019	€ 3.834.587,43

Per quanto riguarda il grado di attendibilità delle previsioni e della capacità di riscossione delle entrate finali emerge che:

Entrate	Previsione definitiva (competenza)	Accertamenti in c/competenza	Incassi in c/competenza	%
		(A)	(B)	Incassi/accertati in c/competenza (B/A*100)
Titolo I	€ 353.722,08	€ 332.143,34	€ 304.635,13	91,71797032
Titolo II	€ 1.243.925,22	€ 1.188.878,65	€ 1.090.065,93	91,68857814
Titolo III	€ 884.716,60	€ 572.262,02	€ 357.119,44	62,4048823
Titolo IV	€ 1.805.918,77	€ 323.538,92	€ 292.082,49	90,27738919
Titolo V	€ -	€ -	€ -	

Nel 2020, l'Organo di revisione, nello svolgimento dell'attività di vigilanza sulla regolarità dei rapporti finanziari tra Ente locale e concessionario della riscossione ai sensi dell'art. 239, co. 1, lett. c), del TUEL, **non ha rilevato** irregolarità e/o suggerito misure correttive non adottate dall'Ente.

L'Organo di revisione ha verificato che il concessionario abbia riversato il riscosso nel conto di tesoreria dell'Ente locale con la periodicità stabilita dall'art. 7, co. 2, lett. gg-septies) del d.l. n. 70/2011, convertito dalla l. n. 106/2011 e s.m.i.

La gestione della parte corrente, distinta dalla parte in conto capitale, integrata con l'applicazione a bilancio dell'avanzo / disavanzo derivante dagli esercizi precedenti, presenta per l'anno 2020) la seguente situazione:

VERIFICA EQUILIBRI
(solo per gli Enti locali)

EQUILIBRIO ECONOMICO-FINANZIARIO		COMPETENZA (ACCERTAMENTI E IMPEGNI IMPUTATI ALL'ESERCIZIO)
A) Fondo pluriennale vincolato per spese correnti iscritto in entrata	(+)	
AA) Recupero disavanzo di amministrazione esercizio precedente	(-)	
B) Entrate Titoli 1.00 - 2.00 - 3.00	(+)	2.093.284,01
<i>di cui per estinzione anticipata di prestiti</i>		
C) Entrate Titolo 4.02.06 - Contributi agli investimenti direttamente destinati al rimborso dei prestiti da amministrazioni pubbliche	(+)	
D) Spese Titolo 1.00 - Spese correnti	(-)	1.432.878,16
D1) Fondo pluriennale vincolato di parte corrente (di spesa)	(-)	27.794,47
E) Spese Titolo 2.04 - Altri trasferimenti in conto capitale	(-)	
E1) Fondo pluriennale vincolato di spesa - titolo 2.04 Altri trasferimenti in conto capitale	(-)	
F1) Spese Titolo 4.00 - Quote di capitale amm.to dei mutui e prestiti obbligazionari	(-)	90.266,10
<i>di cui per estinzione anticipata di prestiti</i>		
F2) Fondo anticipazioni di liquidità	(-)	
G) Somma finale (G=A-AA+B+C-D-D1-D2-E-E1-F1-F2)		542.345,28
ALTRE POSTE DIFFERENZIALI, PER ECCEZIONI PREVISTE DA NORME DI LEGGE E DAI PRINCIPI CONTABILI, CHE HANNO EFFETTO SULL'EQUILIBRIO EX ARTICOLO 162, COMMA 6, DEL TESTO UNICO DELLE LEGGI SULL'ORDINAMENTO DEGLI ENTI LOCALI		
H) Utilizzo avanzo di amministrazione per spese correnti	(+)	
<i>di cui per estinzione anticipata di prestiti</i>		
I) Entrate di parte capitale destinate a spese correnti in base a specifiche disposizioni di legge o dei principi contabili	(+)	
<i>di cui per estinzione anticipata di prestiti</i>		
L) Entrate di parte corrente destinate a spese di investimento in base a specifiche disposizioni di legge o dei principi contabili	(-)	
M) Entrate da accensione di prestiti destinate a estinzione anticipata dei prestiti	(+)	
O1) RISULTATO DI COMPETENZA DI PARTE CORRENTE (O1=G+HH-L+M)		542.345,28
- Risorse accantonate di parte corrente stanziare nel bilancio dell'esercizio N	(-)	
- Risorse vincolate di parte corrente nel bilancio	(-)	
O2) EQUILIBRIO DI BILANCIO DI PARTE CORRENTE	(-)	542.345,28
- Variazione accantonamenti di parte corrente effettuata in sede di rendiconto (+)/(-)	(-)	
O3) EQUILIBRIO COMPLESSIVO DI PARTE CORRENTE		542.345,28
P) Utilizzo avanzo di amministrazione per spese di investimento	(+)	

ELENCO ANALITICO DELLE RISORSE ACCANTONATE NEL RISULTATO DI AMMINISTRAZIONE (*)

descrizione	Risorse accantonate al 1/1/N	Risorse accantonate applicate al bilancio dell'esercizio N (con segno -)	Risorse accantonate stanziare nella spesa del bilancio dell'esercizio N	Variazione accantonamenti effettuata in sede di rendiconto (con segno +/-)	Risorse accantonate nel risultato di amministrazione al 31/12/N
	(a)	(b)	(c)	(d)	(a)-(b)-(c)+(d)
capitale liquidato					0
riserve anticipate liquidate	0	0	0	0	0
riserve società partecipate					0
riserve società partecipate					0
riserve società partecipate	0	0	0	0	0
riserve	1.300.000,00				1.300.000,00
riserve					0
riserve					0
riserve	0	0	0	0	1.300.000,00
riserve di dubbia esigibilità	33.572,00			30.000,00	63.572,00
riserve di dubbia esigibilità					0
riserve di dubbia esigibilità	0	0	0	0	63.572,00
riserve di dubbia esigibilità					0
riserve di dubbia esigibilità	0	0	0	0	0
riserve di dubbia esigibilità					0
riserve di dubbia esigibilità	50.000,00			30.000,00	80.000,00
riserve di dubbia esigibilità	2.000,00	0,00		2.000,00	4000
riserve di dubbia esigibilità	52.000,00	0		242183,04	81.000,00
riserve di dubbia esigibilità			189.896,82	212.125,73	1.447.572,00

La modalità di compilazione delle singole voci del prospetto sono descritte nel paragrafo 13.7.1 del principio applicato della programmazione finanziaria, con il segno (-), l'utilizzo dei fondi accantonati attraverso l'applicazione in bilancio della corrispondente quota del risultato di amministrazione, con il segno (+) i maggiori accantonamenti nel risultato di amministrazione effettuati in sede di predisposizione del rendiconto, e con il segno (-) le riduzioni degli importi effettuati in sede di predisposizione del rendiconto.

Per l'impostazione al capitolo di bilancio riguardanti il F.C.D.E., devono essere preliminarmente valorizzate le colonne (a) e (c) nelle quali devono essere indicate rispettivamente le quote accantonate nel risultato di amministrazione degli esercizi (N-1) e (N) determinate nel rispetto dei principi contabili. Successivamente sono valorizzati gli importi di cui alla lettera (b), che danno alla quota del risultato di amministrazione applicata al bilancio N per le rispettive quote del F.C.D.E.

La quota della colonna (c) è minore della somma algebrica delle colonne (a) - (b), la differenza è iscritta con il segno (-) nella colonna (d), mentre la quota della colonna (c) è maggiore della somma algebrica delle colonne (a) - (b), la differenza è iscritta con il segno (+) nella colonna (d) entro il limite dell'importo stanziato in bilancio (N) (previsione definitiva). Se lo stanziamento di bilancio non è coperto, la differenza è iscritta nella colonna (d) con il segno (+).

Per quanto riguarda le risorse vincolate nel risultato di amministrazione, queste sono dettagliatamente descritte nell'allegato a/2 al Rendiconto di gestione 2020.

Risultato di amministrazione

L'Organo di revisione ha verificato e attesta che:

- a) Il risultato di amministrazione dell'esercizio 2020, presenta un **avanzo** di Euro 3.834.587,43, come risulta dai seguenti elementi:

PROSPETTO DIMOSTRATIVO DEL RISULTATO DI AMMINISTRAZIONE

		GESTIONE		
		RESIDUI	COMPETENZA	TOTALE
Fondo cassa al 1° gennaio 2020				2.930.094,44
RISCOSSIONI	(+)			3.175.074,11
PAGAMENTI	(-)			1.732.334,18
SALDO DI CASSA AL 31 DICEMBRE 2020	(=)			4.372.834,37
PAGAMENTI per azioni esecutive non regolarizzate al 31 dicembre	(-)			
FONDO DI CASSA AL 31 DICEMBRE 2020	(=)			4.372.834,37
RESIDUI ATTIVI <i>di cui derivanti da accertamenti di tributi effettuati sulla base della stima del dipartimento delle finanze</i>	(+)	274.517,39	400.052,98	674.570,37
RESIDUI PASSIVI	(-)	325.295,49	779.727,35	1.105.022,84
FONDO PLURIENNALE VINCOLATO PER SPESE CORRENTI ⁽¹⁾	(-)			27.794,47
FONDO PLURIENNALE VINCOLATO PER SPESE IN CONTO CAPITALE ⁽¹⁾	(-)			80.000,00
RISULTATO DI AMMINISTRAZIONE AL 31 DICEMBRE 2019 (A) ⁽²⁾	(=)			3.834.587,43

- b) Il risultato di amministrazione nell'ultimo triennio ha avuto la seguente evoluzione:

Evoluzione del risultato d'amministrazione nell'ultimo triennio:

	2018	2019	2020
Risultato d'amministrazione (A)	€ 2.150.808,14	€ 3.353.173,29	€ 3.834.587,43
<i>composizione del risultato di amministrazione:</i>			
Parte accantonata (B)	€ 1.071.109,19	€ 1.385.572,00	€ 1.447.572,00
Parte vincolata (C)	€ 1.000.000,00	€ 730.443,04	€ 744.362,19
Parte destinata agli investimenti (D)	€ 76.698,84	€	€ 75.620,42
Parte disponibile (E= A-B-C-D)	€	€ 1.237.158,25	€ 1.567.032,82

L'Organo di revisione ha verificato che alla chiusura dell'esercizio le entrate esigibili che hanno finanziato spese di investimento per le quali, sulla base del principio contabile applicato di cui all'All.4/2 al D.Lgs.118/2011 e s.m.i., non è stato costituito il F.P.V., sono confluite nella corrispondente quota del risultato di amministrazione:

- Vincolato;
- destinato ad investimenti;
- libero;

a seconda della fonte di finanziamento.

L'Organo di revisione ha verificato il rispetto delle finalità indicate in ordine di priorità dall'art. 187 co.2 Tuel oltreché da quanto previsto dall'art.187 co. 3-bis Tuel e dal principio contabile punto 3.3 circa la verifica di congruità del fondo crediti dubbia esigibilità.

ANALISI DELLA GESTIONE DEI RESIDUI

L'ente ha provveduto al riaccertamento ordinario dei residui attivi e passivi al 31/12/2020 come previsto dall'art. 228 del TUEL con atto G.C. n. 20 del 28.05.2021 munito del parere dell'Organo di revisione.

Il riaccertamento dei residui attivi è stato effettuato dai singoli responsabili delle relative entrate, motivando le ragioni del loro mantenimento o dell'eventuale cancellazione parziale o totale.

L'Organo di revisione ha verificato il rispetto dei principi e dei criteri di determinazione dei residui attivi e passivi disposti dagli articoli 179, 182, 189 e 190 del TUEL.

È stata verificata la corretta conservazione, in sede di rendiconto, tra i residui passivi, sia delle spese liquidate sia di quelle liquidabili ai sensi dell'art. 3, comma 4, del d.lgs. n. 118/2011 e del punto 6 del principio contabile applicato della contabilità finanziaria.

Nelle scritture contabili dell'Ente persistono residui passivi provenienti dal 2019 e da esercizi precedenti.

La gestione dei residui di esercizi precedenti a seguito del riaccertamento ordinario deliberato con atto G.C. ha comportato le seguenti variazioni:

VARIAZIONE RESIDUI	Iniziali	Riscossi	Inseriti nel rendiconto	Variazioni
Residui attivi	€ 1.267.248,65	€ 973.764,01	€ 674.570,37	-€ 18.967,25
Residui passivi	€ 764.169,80	€ 369.034,99	€ 1.105.022,84	-€ 69.839,32

L'Organo di revisione ha verificato che i crediti riconosciuti formalmente come assolutamente inesigibili o insussistenti per l'avvenuta legale estinzione (prescrizione) o per indebitato o erroneo accertamento del credito sono stati definitivamente eliminati dalle scritture e dai documenti di bilancio e sono analiticamente indicate nella proposta di deliberazione di approvazione del rendiconto 2020.

Fondo crediti di dubbia esigibilità

L'ente ha provveduto all'accantonamento di una quota del risultato di amministrazione al fondo crediti di dubbia esigibilità come richiesto al punto 3.3 del principio contabile applicato 4.2. al D.Lgs.118/2011 e s.m.i..

▪ Determinazione del F.C.D.E. con il Metodo ordinario

Il fondo crediti di dubbia esigibilità da accantonare nel rendiconto 2020 da calcolare col metodo ordinario è determinato applicando al volume dei residui attivi riferiti alle entrate di dubbia esigibilità, la percentuale determinata come complemento a 100 della media delle riscossioni in conto residui intervenuta nel quinquennio precedente rispetto al totale dei residui attivi conservati al primo gennaio degli stessi esercizi. L'Ente ha evidenziato nella Relazione al Rendiconto la modalità di calcolo applicata - media semplice, come previsto dalla legislazione vigente per quanto riguarda i canoni di locazione e il recupero IMU/TASI anni pregressi..

In applicazione del metodo ordinario relativamente ai residui per canoni locazione e recupero imposte annualità pregresse, l'accantonamento a FCDE iscritto a rendiconto ammonta a complessivi euro 63.572,00, mentre l'importo minimo del fondo risulta essere pari a euro 45.715,28. La "Relazione della Giunta sul conto del bilancio esercizio finanziario 2020", alla sezione "Quote accantonate" descrive le motivazioni.

In sede di approvazione del Rendiconto 2020 **non è emerso**, in ragione delle diverse modalità di calcolo dell'accantonamento all'FCDE, un disavanzo da ripianare ai sensi e per gli effetti dell'art 39 quater del dl 30 dicembre 2019 n. 162 convertito in Legge n. 8 del 28 febbraio 2020.

Fondo anticipazione liquidità

L'Ente, ai sensi dell'art. 39 ter della dl 30 dicembre 2019 n. 162 convertito in legge n. 8 del 28 febbraio 2020 **non ha registrato** un peggioramento del disavanzo di amministrazione rispetto all'esercizio precedente.

Fondi spese e rischi futuri

Fondo contenziosi

Il risultato di amministrazione presenta un accantonamento per fondo rischi contenzioso per euro 1.300.000,00 determinato secondo le modalità previste dal principio applicato alla contabilità finanziaria al punto 5.2 lettera h) per il pagamento di potenziali oneri derivanti dall'avvio del procedimento di acquisizione sanante di cui all'art. 42 bis del DPR 367/2001(ex contenzioso di durata ultraventennale per espropri post-terremoto "Villaggio Canadà").

Fondo spese legali

L'Ente ha confermato lo stanziamento di euro 50.000, incrementandolo di ulteriori euro 30.000,00, a seguito della soccombenza nel giudizio di appello davanti alla Corte di Appello di Trieste nella causa instaurata dagli Eredi Piva a Madrassi e in vista del nuovo contenzioso instaurato davanti alla Corte di Cassazione fra le medesime parti.

Fondo perdite aziende e società partecipate

Non è stata accantonata alcuna somma quale fondo per perdite risultanti dal bilancio d'esercizio delle aziende speciali, istituzioni ai sensi dell'art.1, comma 551 della legge 147/2013 in quanto non si è verificata perdita.

Non è stata accantonata alcuna somma per perdite risultanti dal bilancio d'esercizio delle società partecipate ai sensi dell'art.21, commi 1 e 2 del d.lgs. n.175/2016 in quanto non si è verificata alcuna perdita.

Fondo indennità di fine mandato

È stato costituito un fondo per indennità di fine mandato, così determinato:

Somme già accantonate nell'avanzo del rendiconto dell'esercizio precedente (eventuale)	€ 2.000,00
Somme previste nel bilancio dell'esercizio cui il rendiconto si riferisce	€ 2.000,00
- utilizzi	€
TOTALE ACCANTONAMENTO FONDO INDENNITA' FINE MANDATO	€ 4.000,00

SERVIZI CONTO TERZI E PARTITE DI GIRO

L'Organo di revisione ha provveduto ad accertare l'equivalenza tra gli accertamenti e gli impegni di spesa dei capitoli relativi ai servizi per conto terzi e risultano **essere** equivalenti (Euro 184.540,15).

L'Organo di revisione ha verificato che la contabilizzazione delle poste inserite tra i servizi per conto di terzi e le partite di giro è conforme con quanto stabilito dal principio contabile applicato 4/2, par. 7.

ANALISI INDEBITAMENTO E GESTIONE DEL DEBITO

L'Ente ha rispettato il limite di indebitamento disposto dall'art. 204 del TUEL ottenendo le seguenti percentuali d'incidenza degli interessi passivi sulle entrate correnti:

Tabella dimostrativa del rispetto del limite di indebitamento			
ENTRATE DA RENDICONTO 2018	<i>Importi in euro</i>	%	
1) Entrate correnti di natura tributaria, contributiva e	€ 316.366,44	3,64%	
2) Trasferimenti correnti (Titolo II)	€ 778.506,28		
3) Entrate extratributarie (Titolo III)	€ 659.367,67		
(A) TOTALE PRIMI TRE TITOLI ENTRATE RENDICONTO 2017	€ 1.754.240,39		
(B) LIVELLO MASSIMO DI SPESA ANNUA AI SENSI DELL'ART. 204 TUEL (10% DI A)	€ 175.424,04		
ONERI FINANZIARI DA RENDICONTO 2020			
(C) Ammontare complessivo di interessi per mutui, prestiti obbligazionari, aperture di credito e garanzie di cui all'articolo 207 del TUEL al 31/12/2019(1)	€ 63.841,30		
(D) Contributi erariali in c/interessi su mutui	€ -		
(E) Ammontare interessi riguardanti debiti espressamente esclusi dai limiti di indebitamento	€ -		
(F) Ammontare disponibile per nuovi interessi (F=B-C+D+E)	€ 111.582,74		
(G) Ammontare oneri finanziari complessivi per indebitamento e garanzie al netto dei contributi esclusi (G=C-D-E)	€ 63.841,30		
Incidenza percentuale sul totale dei primi tre titoli delle entrate		3,64%	
1) La lettera C) comprende: ammontare interessi per mutui, prestiti obbligazionari, aperture di credito e garanzie di cui all'articolo 207 del TUEL autorizzati fino al 31/12/2020 e ammontare interessi per mutui, prestiti obbligazionari, aperture di credito e garanzie di cui all'articolo 207 del TUEL autorizzati nell'esercizio in corso.			

Nella tabella seguente è dettagliato il debito complessivo:

Debito complessivo

TOTALE DEBITO CONTRATTO⁽²⁾			
1) Debito complessivo contratto al 31/12/2019	+	€	1.274.609,30
2) Rimborsi mutui effettuati nel 2020	-	€	90.266,10
3) Debito complessivo contratto nell'esercizio 2020	+	€	-
TOTALE DEBITO al 31.12.2020	=	€	1.184.343,20

L'indebitamento dell'ente ha avuto la seguente evoluzione:

Anno	2018	2019	2020
Residuo debito (+)	€ 1.623.562,30	€ 1.439.056,07	€ 1.274.609,30
Nuovi prestiti (+)			
Prestiti rimborsati (-)	-€ 184.506,23	-€ 164.446,77	€ 90.266,10
Estinzioni anticipate (-)			
Altre variazioni +/- (da specificare)			
Totale fine anno	€ 1.439.056,07	€ 1.274.609,30	€ 1.364.875,40
Nr. Abitanti al 31/12	2.068,00	2.030,00	1.984,00
Debito medio per abitante	695,87	627,89	687,94

Gli oneri finanziari per ammortamento prestiti ed il rimborso degli stessi in conto capitale registra la seguente evoluzione:

Anno	2018	2019	2020
Oneri finanziari	€ 77.659,55	€ 82.538,85	€ 63.541,13
Quota capitale	€ 184.506,23	€ 164.446,77	€ 90.266,10
Totale fine anno	€ 262.165,78	€ 246.985,62	€ 153.807,23

L'ente nel 2020 **non** ha effettuato operazioni di rinegoziazione dei mutui.

VERIFICA OBIETTIVI DI FINANZA PUBBLICA

L'Ente **ha** conseguito un risultato di competenza dell'esercizio non negativo, nel rispetto delle disposizioni di cui ai commi 820 e 821 del citato articolo 1 della L. 145/2018 in applicazione di quanto previsto dalla Circolare MEF RGS n° 3/2019 del 14 febbraio 2019.

Come desumibile dal prospetto della verifica degli equilibri (allegato n. 10) al rendiconto di gestione (allegato 10 del decreto legislativo 23 giugno 2011, n. 118), come modificato dal DM 1.08.2019 infatti gli esiti sono stati i seguenti:

- W1 (Risultato di competenza): € 426.735,67;
- W2 (equilibrio di bilancio): € 426.735,67;
- W3 (equilibrio complessivo): € 426.735,67.

ANALISI DELLE ENTRATE E DELLE SPESE

Entrate

In merito all'attività di verifica e di controllo delle dichiarazioni e dei versamenti, l'Organo di revisione, con riferimento all'analisi di particolari entrate in termini di efficienza nella fase di accertamento e riscossione, rileva che **sono** stati conseguiti i risultati attesi e che in particolare le entrate per il recupero dell'evasione sono state le seguenti:

	Accertamenti	Riscossioni	FCDE	FCDE
			Accantonamento Competenza Esercizio 2019	Rendiconto 2020
Recupero evasione IMU	€ 20.000,00		€ 6.314,49	€ 9.940,84
Recupero evasione TARSU/TIA/TARES				
Recupero evasione COSAP/TOSAP	€ -	€ -	€ -	€ -
Recupero evasione altri tributi	€ -	€ -	€ -	€ -
TOTALE	€ 20.000,00	€ -	€ 6.314,49	€ 9.940,84

IMU

Le entrate accertate nell'anno 2020 (gettito riferito all'IMU ed ex TASI conglobata dal 01.01.2020) sono sostanzialmente pari a quelle registrate nell'anno 2019.

ADDIZIONALE COMUNALE ALL'IRPEF

Il Comune di Venzone non ha istituito l'addizionale comunale IRPEF.

Contributi per permessi di costruire

Nell'esercizio 2020 non sono state accertate/incassate somme a titolo di oneri di urbanizzazione.

Gli accertamenti negli ultimi tre esercizi hanno subito la seguente evoluzione:

	2018	2019	2020
Contributi permessi a costruire e relative sanzioni			
Accertamento	€ 4.589,04	€ 1.771,06	€ 4.623,60
Riscossione	€ 4.589,04	€ 1.771,04	€ 4.623,60

Queste somme sono state interamente utilizzate per spese di investimento.

Proventi dei beni dell'ente: fitti attivi e canoni patrimoniali

Le entrate accertate nell'anno 2020 ammontano a € 85.783,79 per fitti di fabbricati.

CERTIFICAZIONE RISORSE COVID-19 (Allegato A/2 risultato di amministrazione quote vincolate)

- Relativamente alle risorse per fronteggiare l'emergenza sanitaria da Covid-19, l'Ente ha ricevuto nel corso del 2020 le seguenti risorse:
- € 4.053 centri estivi – incremento fondo delle politiche della famiglia
- € 1.916 ristori specifici di entrata-esenzione pagamento IMU settore turistico;
- € 1.784 ristori specifici di entrata- esonero pagamento TOSAP aree pubbliche;
- € 205 fondo statale per ristori di spesa per lo straordinario della Polizia Locale;
- esercizio funzioni fondamentali;
- € 21.238 fondo statale per buoni alimentari di spesa emergenza covid-19 (Euro 10.619 per due assegnazioni).

L'ente ha ricevuto anche un contributo di Euro 1.632 per disinfezione e sanificazione emergenza covid-19.

Spese correnti

La comparazione delle spese correnti, riclassificate per macroaggregati, impegnate negli ultimi due esercizi evidenzia:

Macroaggregati		Rendiconto 2019	Rendiconto 2020	variazione
101	redditi da lavoro dipendente	€ 363.974,26	€ 313.260,85	-50.713,41
102	Imposte e tasse a carico ente	€ 32.052,16	€ 28.689,02	-3.363,14
103	acquisto beni e servizi	€ 795.783,74	€ 797.200,64	1.416,90
104	trasferimenti correnti	€ 177.382,16	€ 160.821,91	-16.560,25
105	trasferimenti di tributi			0,00
106	fondi perequativi			0,00
107	Interessi passivi	€ 82.538,65	€ 63.541,30	-18.997,35
108	altre spese per redditi di capitale		€	0,00
109	rimborsi e poste correttive delle entrate	€ 955,24	€ 10.962,42	10.007,18
110	altre spese correnti	€ 62.053,24	€ 58.402,02	-3.651,22
TOTALE		€ 1.514.739,45	€ 1.432.878,16	-81.861,29

Spese per il personale

La spesa per redditi di lavoro dipendente sostenuta nell'anno 2020, e le relative assunzioni hanno rispettato:

- i vincoli disposti dall'art. 3, comma 5 e 5 quater del D.L. 90/2014, dell'art.1 comma 228 della Legge 208/2015 e dell'art.16 comma 1 bis del D.L. 113/2016, e dall'art. 22 del D.L. 50/2017, sulle assunzioni di personale a tempo indeterminato per gli enti soggetti al pareggio di bilancio e al comma 762 della Legge 208/2015, comma 562 della Legge 296/2006 per gli enti che nel 2015 non erano assoggettati al patto di stabilità;
- i vincoli disposti dall'art. 9, comma 28 del D.L. 78/2010 sulla spesa per personale a tempo determinato, con convenzioni o con contratti di collaborazione coordinata e continuativa; che obbligano a non superare la spesa dell'anno 2009;
- l'obbligo di riduzione della spesa di personale disposto dall'art. 1 comma 557 della Legge 296/2006 rispetto a valore medio del triennio 2011/2013;
- l'art.40 del D. Lgs. 165/2001;
- La Legge Regionale n 18/2015;

Gli oneri della contrattazione decentrata impegnati nell'anno 2020, non superano il corrispondente importo impegnato per l'anno 2016 e sono automaticamente ridotti in misura proporzionale alla riduzione del personale in servizio, tenendo conto del personale assumibile ai sensi della normativa vigente, come disposto dall'art.9 del D.L. 78/2010, non applicabile per il 2020.

L'Organo di revisione **ha** certificato la costituzione del fondo per il salario accessorio.

L'Organo di revisione **ha** rilasciato il parere sull'accordo decentrato integrativo tenendo conto delle indicazioni della Relazione Illustrativa e Tecnico-Finanziaria.

Con decorrenza 2021, per gli enti della Regione Autonoma Friuli Venezia Giulia, è stata emanata una circolare informativa (nota prot. 38197/P del 30/12/2020) contenente "Norme di coordinamento della finanza locale – Obblighi di finanza pubblica in vigore dall'esercizio 2021 per i Comuni del Friuli Venezia Giulia". Ai quali gli stessi enti si debbono uniformare.

Ente, con riferimento a quanto sopra previsto dal DI 34/2019, si colloca nella fascia b) della Tabella 2, come da delibera della Giunta Regionale n. 1855 dd. 14.12.2020.

VERIFICA RISPETTO VINCOLI IN MATERIA DI CONTENIMENTO DELLE SPESE

L'Ente, a decorrere dall'esercizio 2020, non è più tenuto, ai sensi dell'art. 21- bis del D.L. 50/2017, convertito in Legge 96/2017, al rispetto dei vincoli di cui art. 6 D.L. 78/2010 convertito, con modificazioni, dalla legge 30 luglio 2010, n. 122 e le altre norme in materia di contenimento delle spese.

RAPPORTI CON ORGANISMI PARTECIPATI

Verifica rapporti di debito e credito con i propri enti strumentali e le società controllate e partecipate

Crediti e debiti reciproci

L'Organo di revisione, ai sensi dell'art.11, comma 6 lett. J del d.lgs.118/2011, ha verificato che è stata effettuata la conciliazione dei rapporti creditori e debitori tra l'Ente e gli organismi partecipati.

L'Organo di revisione ha verificato che i prospetti dimostrativi di cui all'art. 11, comma,6, lett. j), d.lgs. n.118/2001 riportanti i debiti e i crediti reciproci tra l'Ente sono stati conciliati attraverso scambio di corrispondenza con gli Uffici competenti.

Esternalizzazione dei servizi

L'Ente, nel corso dell'esercizio 2020, non ha proceduto a esternalizzare servizi pubblici locali, comunque, ha sostenuto spese a favore dei propri enti e società partecipati/controllati, direttamente o indirettamente.

Costituzione di società e acquisto di partecipazioni societarie

L'Ente, nel corso dell'esercizio 2020, **non ha proceduto** alla costituzione di una nuova/nuove società.

Razionalizzazione periodica delle partecipazioni pubbliche

L'ente ha approvato nella seduta consiliare del 31.10.2020 la deliberazione n. 33 avente ad oggetto "Razionalizzazione periodica delle partecipazioni detenute dall'ente locale con riferimento alla situazione al 31/12/2019".

Ulteriori controlli in materia di organismi partecipati

Infine, l'Organo di revisione dà atto che i dati inviati dagli enti alla banca dati del Dipartimento del Tesoro sono congruenti con le informazioni sugli organismi partecipati allegate alla relazione sulla gestione. Sono stati evidenziati da parte della Corte dei Conti alcuni refusi su quote di proprietà di alcune Società partecipate che sono oggetto di apposita deliberazione del Consiglio avente ad oggetto "Integrazione del piano di razionalizzazione periodica delle partecipazioni detenute dal Comune di Venzone adottato con delibera di Consiglio Comunale n. 47 del 31/12/2019 e successivi adempimenti".

CONTO ECONOMICO

Il Comune di Venzone, con popolazione inferiore ai 5.000 abitanti, con deliberazione giunta n. 26/g dd. 08.04.2021 si è avvalso di quanto previsto dall'articolo 232 comma 2 come modificato dall'art. 57, comma 2-ter, D.L. n. 124/2019 convertito in Legge 157/2019.

STATO PATRIMONIALE

Nello stato patrimoniale sono rilevati gli elementi dell'attivo, nonché le variazioni.

L'Ente si è avvalso della facoltà ex art. 232, comma 2 del TUEL, con le semplificazioni adottate ai sensi del DM 11/11/2019. A tal proposito, all'ordine del giorno del prossimo consiglio comunale risultano due proposte di deliberazione, una relativa all'esercizio della facoltà di non redigere il bilancio consolidato e l'altra relativa all'esercizio della facoltà di non tenere a regime la contabilità economico patrimoniale.

Il Revisore concorda pienamente con le citate proposte di delibere aventi la finalità di una semplificazione contabile-amministrativa a favore dei piccoli Comuni anche in considerazione del fatto che l'elaborazione dello stato patrimoniale viene svolto a soli fini conoscitivi.

L'Allegato n. 10 al Rendiconto della gestione è costituito dallo stato patrimoniale "semplificato", di cui al, DM 11/11/2019, che indica un totale attivo 19.500.574,20. Si raccomanda l'aggiornamento dello stato patrimoniale per quanto riguarda le poste del passivo e del capitale netto, come previsto dalla legislazione vigente.

In caso di Fondo di dotazione negativo, l'ente si impegna ad utilizzare le riserve disponibili e a destinare i futuri risultati economici positivi ad incremento del fondo di dotazione.

RELAZIONE DELLA GIUNTA AL RENDICONTO

L'Organo di revisione prende atto che l'ente ha predisposto la relazione della giunta in aderenza a quanto previsto dall'articolo 231 del TUEL, secondo le modalità previste dall'art.11, comma 6 del d.lgs.118/2011 e in particolare risultano:

- a) i criteri di valutazione (con particolare riferimento alle modalità di calcolo del FCDE)
- b) le principali voci del conto del bilancio
- c) l'elenco analitico delle quote vincolate e accantonate nel risultato di amministrazione
- d) gli esiti della verifica dei crediti/debiti con gli organismi partecipati
- e) l'eventuale elenco delle garanzie principali o sussidiari prestate dall'ente.

Nella relazione **sono** illustrate le gestioni dell'ente, i criteri di valutazione utilizzati, nonché i fatti di rilievo verificatisi dopo la chiusura dell'esercizio.

**(EVENTUALE) IRREGOLARITÀ NON SANATE, RILIEVI,
CONSIDERAZIONI E PROPOSTE**

Il Revisore dà atto della regolarità amministrativa e contabile, in base a quanto esposto in analisi nei punti precedenti, e sulla base delle verifiche effettuate durante l'esercizio.

Il Revisore raccomanda l'aggiornamento dei regolamenti di cui l'Ente si è dotato, con particolare riferimento al Regolamento di contabilità ed ai regolamenti relativi ai Tributi.

CONCLUSIONI

Tenuto conto di tutto quanto esposto, rilevato e proposto si attesta la corrispondenza del rendiconto alle risultanze della gestione e si **esprime giudizio positivo** per l'approvazione del rendiconto dell'esercizio finanziario 2020.

L'ORGANO DI REVISIONE

DOTT. OMERON LEITER



CONTO DEL BILANCIO
RIEPILOGO GENERALE DELLE SPESE PER MISSIONE

COMUNE DI VENZONE

MISSIONE	DENOMINAZIONE	Residui passivi al 1/1/ 2020 (RS)		Pagamenti in c/residui (PR)		Riaccertamento residui (R)		Economie di competenza (ECP=CP - I - FPV)		Residui passivi da esercizi precedenti (EP=RS-PR+R)	
		Previsioni definitive di competenza (CP)		Pagamenti in c/competenza (PC)		Impegni (I)				Residui passivi da esercizio di competenza (EC=I - PC)	
		Previsioni definitive di cassa (CS)		Totale pagamenti (TP = PR+PC)		Fondo pluriennale vincolato (FPV)				Totale residui passivi da riportare (TR=EP+EC)	
	DISAVANZO DI AMMINISTRAZIONE	CP	0,00								
	DISAVANZO DERIVANTE DA DEBITO AUTORIZZATO E NON CONTRATTO	CP									
01	MISSIONE 01 - Servizi istituzionali e generali, di gestione	RS	165.480,74	PR	83.167,47	R	-15.881,49	ECP	112.471,92	EP	66.431,78
		CP	963.775,33	PC	639.744,80	I	823.508,94			EC	183.764,14
		CS	1.101.405,60	TP	722.912,27	FPV	27.794,47			TR	250.195,92
03	MISSIONE 03 - Ordine pubblico e sicurezza	RS	0,00	PR	0,00	R	0,00	ECP	250,00	EP	0,00
		CP	250,00	PC	0,00	I	0,00			EC	0,00
		CS	250,00	TP	0,00	FPV	0,00			TR	0,00
04	MISSIONE 04 - Istruzione e diritto allo studio	RS	27.292,77	PR	23.251,27	R	-4.041,50	ECP	54.849,35	EP	0,00
		CP	189.018,21	PC	56.474,89	I	134.168,86			EC	77.693,97
		CS	214.895,86	TP	79.726,16	FPV	0,00			TR	77.693,97
05	MISSIONE 05 - Tutela e valorizzazione dei beni e attività culturali	RS	35.630,00	PR	31.360,00	R	0,00	ECP	19.342,00	EP	4.270,00
		CP	60.000,95	PC	14.989,95	I	40.658,95			EC	25.669,00
		CS	95.630,95	TP	46.349,95	FPV	0,00			TR	29.939,00
06	MISSIONE 06 - Politiche giovanili, sport e tempo libero	RS	152,50	PR	152,50	R	0,00	ECP	1.724,92	EP	0,00
		CP	22.533,10	PC	10.793,57	I	20.808,18			EC	10.014,61
		CS	22.685,60	TP	10.946,07	FPV	0,00			TR	10.014,61
08	MISSIONE 08 - Assetto del territorio ed edilizia abitativa	RS	96.125,98	PR	72.223,14	R	-4.663,44	ECP	423.937,80	EP	19.239,40
		CP	585.554,79	PC	60.459,65	I	161.616,99			EC	101.157,34
		CS	572.273,04	TP	132.682,79	FPV	0,00			TR	120.396,74

CONTO DEL BILANCIO
RIEPILOGO GENERALE DELLE SPESE PER MISSIONE

COMUNE DI VENEZIO

MISSIONE	DENOMINAZIONE	Residui passivi al 1/1/2020 (RS)		Pagamenti in c/residui (PR)		Riaccertamento residui (R)		Residui passivi da esercizi precedenti (EP=RS-PR+R)	
		Previsioni definitive di competenza (CP)		Pagamenti in c/competenza (PC)		Impegni (I)		Residui passivi da esercizio di competenza (EC=I - PC)	
		Previsioni definitive di cassa (CS)		Totale pagamenti (TP = PR+PC)		Fondo pluriennale vincolato (FPV)		Totale residui passivi da riportare (TR=EP+EC)	
09	MISSIONE 09 - Sviluppo sostenibile e tutela del territorio e dell'ambiente	RS	47.513,00	PR	2.611,94	R	0,00	EP	44.901,06
		CP	309.052,82	PC	24.914,80	I	38.849,63	EC	13.934,83
		CS	356.566,82	TP	27.526,74	FPV	0,00	TR	58.835,89
10	MISSIONE 10 - Trasporti e diritto alla mobilita'	RS	162.230,98	PR	34.955,56	R	-2.130,36	EP	126.145,06
		CP	1.075.930,90	PC	252.062,59	I	329.135,24	EC	77.072,65
		CS	1.158.161,88	TP	287.018,15	FPV	80.000,00	TR	202.217,71
11	MISSIONE 11 - Soccorso civile	RS	40.357,15	PR	740,84	R	-229,20	EP	39.387,11
		CP	3.000,00	PC	861,40	I	861,40	EC	0,00
		CS	43.357,15	TP	1.602,24	FPV	0,00	TR	39.387,11
12	MISSIONE 12 - Diritti sociali, politiche sociali e famiglia	RS	60.713,11	PR	27.462,21	R	-26.488,90	EP	6.762,00
		CP	188.850,39	PC	84.513,64	I	159.586,54	EC	75.072,90
		CS	249.563,50	TP	111.975,85	FPV	0,00	TR	81.834,90
13	MISSIONE 13 - Tutela della salute	RS	16.068,74	PR	15.940,81	R	-127,93	EP	0,00
		CP	14.600,00	PC	4.178,18	I	13.792,20	EC	9.614,02
		CS	30.668,74	TP	20.118,99	FPV	0,00	TR	9.614,02
14	MISSIONE 14 - Sviluppo economico e competitivita'	RS	0,00	PR	0,00	R	0,00	EP	0,00
		CP	12.000,00	PC	0,00	I	11.942,45	EC	11.942,45
		CS	12.000,00	TP	0,00	FPV	0,00	TR	11.942,45
15	MISSIONE 15 - Politiche per il lavoro e la formazione professionale	RS	11.641,01	PR	8.321,71	R	-219,30	EP	3.100,00
		CP	102.512,72	PC	6.610,62	I	102.512,72	EC	95.902,10
		CS	114.153,73	TP	14.932,33	FPV	0,00	TR	99.002,10

**CONTO DEL BILANCIO
RIEPILOGO GENERALE DELLE SPESE PER MISSIONE**

COMUNE DI VENZONE

MISSIONE	DENOMINAZIONE	Residui passivi al 1/1/ 2020 (RS)		Pagamenti in c/residui (PR)		Riaccertamento residui (R)		Residui passivi da esercizi precedenti (EP=RS-PR+R)	
		RS	CP	PR	PC	R	I	EP	EC
		Previsioni definitive di competenza (CP)		Pagamenti in c/competenza (PC)		Impegni (I)		Residui passivi da esercizio di competenza (EC=I - FPV)	
		Previsioni definitive di cassa (CS)		Totale pagamenti (TP = PR+PC)		Fondo pluriennale vincolato (FPV)		Totale residui passivi da riportare (TR=EP+EC)	
17	MISSIONE 17 - Energia e diversificazione delle fonti energetiche	RS	48.902,00	PR	47.656,92	R	0,00	EP	1.245,08
		CP	50.000,00	PC	0,00	I	48.610,78	EC	48.610,78
		CS	98.902,00	TP	47.656,92	FPV	0,00	TR	49.855,86
18	MISSIONE 18 - Relazioni con le altre autonomie territoriali e locali	RS	0,00	PR	0,00	R	0,00	EP	0,00
		CP	12.391,24	PC	8.892,21	I	8.892,21	EC	0,00
		CS	12.391,24	TP	8.892,21	FPV	0,00	TR	0,00
20	MISSIONE 20 - Fondi e accantonamenti	RS	13.887,30	PR	0,00	R	-13.887,30	EP	0,00
		CP	66.040,55	PC	0,00	I	0,00	EC	0,00
		CS	83.887,30	TP	0,00	FPV	0,00	TR	0,00
50	MISSIONE 50 - Debito pubblico	RS	0,00	PR	0,00	R	0,00	EP	0,00
		CP	63.841,30	PC	45.022,13	I	63.541,30	EC	18.519,17
		CS	63.841,30	TP	45.022,13	FPV	0,00	TR	18.519,17
60	MISSIONE 60 - Anticipazioni finanziarie	RS	0,00	PR	0,00	R	0,00	EP	0,00
		CP	100.000,00	PC	0,00	I	0,00	EC	0,00
		CS	100.000,00	TP	0,00	FPV	0,00	TR	0,00
99	MISSIONE 99 - Servizi per conto terzi	RS	38.174,52	PR	21.190,62	R	-2.169,90	EP	14.814,00
		CP	607.164,57	PC	153.780,76	I	184.540,15	EC	30.759,39
		CS	639.169,19	TP	174.971,38	FPV	0,00	TR	45.573,39
Totale Missioni		RS	764.169,80	PR	369.034,99	R	-69.839,32	EP	325.295,49
		CP	4.426.516,87	PC	1.363.299,19	I	2.143.026,54	EC	779.727,35
		CS	4.969.802,90	TP	1.732.334,18	FPV	107.794,47	TR	1.105.022,84

RIEPILOGO SPESE PER TITOLI E MACROAGGREGATI

IMPEGNI

COMUNE DI VENZONE

TITOLI E MACROAGGREGATI DI SPESA		Totale	- di cui non ricorrenti
TITOLO 1 - Spese correnti			
101	Macroaggregato 1 - Redditi da lavoro dipendente	313.260,85	162.868,58
102	Macroaggregato 2 - Imposte e tasse a carico dell'ente	28.689,02	26.186,90
103	Macroaggregato 3 - Acquisto di beni e servizi	797.200,64	766.244,64
104	Macroaggregato 4 - Trasferimenti correnti	160.821,91	160.821,91
107	Macroaggregato 7 - Interessi passivi	63.541,30	63.541,30
109	Macroaggregato 9 - Rimborsi e poste correttive delle entrate	10.962,42	10.962,42
110	Macroaggregato 10 - Altre spese correnti	58.402,02	58.402,02
100	Totale TITOLO 1 - Spese correnti	1.432.878,16	1.249.027,77
TITOLO 2 - Spese in conto capitale			
202	Macroaggregato 2 - Investimenti fissi lordi e acquisto di terreni	262.990,99	262.990,99
203	Macroaggregato 3 - Contributi agli investimenti	53.610,78	53.610,78
204	Macroaggregato 4 - Altri trasferimenti in conto capitale	0,00	0,00
205	Macroaggregato 5 - Altre spese in conto capitale	118.740,36	118.740,36
200	Totale TITOLO 2 - Spese in conto capitale	435.342,13	435.342,13
TITOLO 4 - Rimborso di prestiti			
404	Macroaggregato 4 - Rimborso di altre forme di indebitamento	90.266,10	90.266,10
400	Totale TITOLO 4 - Rimborso di prestiti	90.266,10	90.266,10
TITOLO 5 - Chiusura anticipazioni da istituto tesoriere/cassiere			
501	Macroaggregato 1 - Chiusura Anticipazioni ricevute da istituto tesoriere/cassiere	0,00	0,00
500	Totale TITOLO 5 - Chiusura anticipazioni da istituto tesoriere/cassiere	0,00	0,00
TITOLO 7 - Spese per conto terzi e partite di giro			
701	Macroaggregato 1 - Uscite per partite di giro	93.726,67	93.726,67
702	Macroaggregato 2 - Uscite per conto terzi	90.813,48	90.813,48
700	Totale TITOLO 7 - Spese per conto terzi e partite di giro	184.540,15	184.540,15
Totale Impegni		2.143.026,54	1.959.176,15

PROSPETTO DELLE SPESE DI BILANCIO PER MISSIONI, PROGRAMMI E MACROAGGREGATI

SPESE CORRENTI - IMPEGNI

2020

COMUNE DI VENEZIO

	MISSIONI E PROGRAMMI \ MACROAGGREGATI	Redditi da lavoro dipendente	Imposte e tasse a carico dell'ente	Acquisto beni e servizi	Trasferimenti correnti	Interessi passivi	Altre spese per redditi da capitale	Rimborsi e poste collettive delle entrate	Altre spese	Totale
		101	102	103	104	107	108	109	110	100
11	MISSIONE 11 - Soccorso civile									
01	PROGRAMMA 1 - Sistema di protezione civile	0,00	0,00	861,40	0,00	0,00	0,00	0,00	0,00	861,40
	Totale MISSIONE 11 - Soccorso civile	0,00	0,00	861,40	0,00	0,00	0,00	0,00	0,00	861,40
12	MISSIONE 12 - Diritti sociali, politiche sociali e famiglia									
02	PROGRAMMA 2 - Interventi per la disabilita'	0,00	0,00	0,00	67.631,57	0,00	0,00	0,00	0,00	67.631,57
03	PROGRAMMA 3 - Interventi per gli anziani	0,00	0,00	448,50	14.768,89	0,00	0,00	0,00	0,00	15.217,39
04	PROGRAMMA 4 - Interventi per soggetti a rischio di esclusione sociale	0,00	0,00	0,00	1.147,30	0,00	0,00	0,00	0,00	1.147,30
05	PROGRAMMA 5 - Interventi per le famiglie	0,00	0,00	21.238,06	35.466,11	0,00	0,00	0,00	0,00	56.704,17
09	PROGRAMMA 9 - Servizio necroscopico e cimiteriale	0,00	0,00	18.886,11	0,00	0,00	0,00	0,00	0,00	18.886,11
	Totale MISSIONE 12 - Diritti sociali, politiche sociali e famiglia	0,00	0,00	40.572,67	119.013,87	0,00	0,00	0,00	0,00	159.586,54
13	MISSIONE 13 - Tutela della salute									
07	PROGRAMMA 7 - Ulteriori spese in materia sanitaria	0,00	0,00	13.792,20	0,00	0,00	0,00	0,00	0,00	13.792,20
	Totale MISSIONE 13 - Tutela della salute	0,00	0,00	13.792,20	0,00	0,00	0,00	0,00	0,00	13.792,20
14	MISSIONE 14 - Sviluppo economico e competitivita'									
02	PROGRAMMA 2 - Commercio - reti distributive - tutela dei consumatori	0,00	0,00	0,00	11.942,45	0,00	0,00	0,00	0,00	11.942,45
	Totale MISSIONE 14 - Sviluppo economico e competitivita'	0,00	0,00	0,00	11.942,45	0,00	0,00	0,00	0,00	11.942,45
15	MISSIONE 15 - Politiche per il lavoro e la formazione professionale									
02	PROGRAMMA 2 - Formazione professionale	3.700,00	0,00	0,00	0,00	0,00	0,00	0,00	0,00	3.700,00
03	PROGRAMMA 3 - Sostegno all'occupazione	0,00	0,00	98.812,72	0,00	0,00	0,00	0,00	0,00	98.812,72
	Totale MISSIONE 15 - Politiche per il lavoro e la formazione professionale	3.700,00	0,00	98.812,72	0,00	0,00	0,00	0,00	0,00	102.512,72
18	MISSIONE 18 - Relazioni con le altre autonomie territoriali e locali									
01	PROGRAMMA 1 - Relazioni finanziarie con le altre autonomie territoriali	0,00	0,00	0,00	0,00	0,00	0,00	8.892,21	0,00	8.892,21

PROSPETTO DELLE SPESE DI BILANCIO PER MISSIONI, PROGRAMMI E MACROAGGREGATI

SPESE CORRENTI - IMPEGNI

2020

COMUNE DI VENEZIO

	MISSIONI E PROGRAMMI \ MACROAGGREGATI	101	102	103	104	107	108	109	110	Totale
	Totale MISSIONE 18 - Relazioni con le altre autonomie territoriali e locali	0,00	0,00	0,00	0,00	0,00	0,00	8.892,21	0,00	8.892,21
20	MISSIONE 20 - Fondi e accantonamenti									
01	PROGRAMMA 1 - Fondo di riserva	0,00	0,00	0,00	0,00	0,00	0,00	0,00	0,00	0,00
02	PROGRAMMA 2 - Fondo crediti di dubbia esigibilità	0,00	0,00	0,00	0,00	0,00	0,00	0,00	0,00	0,00
03	PROGRAMMA 3 - Altri fondi	0,00	0,00	0,00	0,00	0,00	0,00	0,00	0,00	0,00
	Totale MISSIONE 20 - Fondi e accantonamenti	0,00	0,00	0,00	0,00	0,00	0,00	0,00	0,00	0,00
50	MISSIONE 50 - Debito pubblico									
01	PROGRAMMA 1 - Quota interessi ammortamento mutui e prestiti obbligazionari	0,00	0,00	0,00	0,00	63.541,30	0,00	0,00	0,00	63.541,30
	Totale MISSIONE 50 - Debito pubblico	0,00	0,00	0,00	0,00	63.541,30	0,00	0,00	0,00	63.541,30
	Totale Macroaggregati	313.260,85	28.689,02	797.200,64	160.821,91	63.541,30	0,00	10.962,42	58.402,02	1.432.878,16

PROSPETTO DELLE SPESE DI BILANCIO PER MISSIONI, PROGRAMMI E MACROAGGREGATI

SPESE CORRENTI - PAGAMENTI IN C/COMPETENZA

2020

COMUNE DI VENZA

	MISSIONI E PROGRAMMI \ MACROAGGREGATI	101	102	103	104	107	108	109	110	100
		Redditi da lavoro dipendente	Imposte e tasse a carico dell'ente	Acquisto beni e servizi	Trasferimenti correnti	Interessi passivi	Altre spese per redditi da capitale	Rimborsi e poste collettive delle entrate	Altre spese	Totale
11	MISSIONE 11 - Soccorso civile									
01	PROGRAMMA 1 - Sistema di protezione civile	0,00	0,00	861,40	0,00	0,00	0,00	0,00	0,00	861,40
	Totale MISSIONE 11 - Soccorso civile	0,00	0,00	861,40	0,00	0,00	0,00	0,00	0,00	861,40
12	MISSIONE 12 - Diritti sociali, politiche sociali e famiglia									
02	PROGRAMMA 2 - Interventi per la disabilita'	0,00	0,00	0,00	25.145,80	0,00	0,00	0,00	0,00	25.145,80
03	PROGRAMMA 3 - Interventi per gli anziani	0,00	0,00	0,00	6.896,90	0,00	0,00	0,00	0,00	6.896,90
04	PROGRAMMA 4 - Interventi per soggetti a rischio di esclusione sociale	0,00	0,00	0,00	0,00	0,00	0,00	0,00	0,00	0,00
05	PROGRAMMA 5 - Interventi per le famiglie	0,00	0,00	4.469,35	29.994,11	0,00	0,00	0,00	0,00	34.463,46
09	PROGRAMMA 9 - Servizio necroscopico e cimiteriale	0,00	0,00	18.007,48	0,00	0,00	0,00	0,00	0,00	18.007,48
	Totale MISSIONE 12 - Diritti sociali, politiche sociali e famiglia	0,00	0,00	22.476,83	62.036,81	0,00	0,00	0,00	0,00	84.513,64
13	MISSIONE 13 - Tutela della salute									
07	PROGRAMMA 7 - Ulteriori spese in materia sanitaria	0,00	0,00	4.178,18	0,00	0,00	0,00	0,00	0,00	4.178,18
	Totale MISSIONE 13 - Tutela della salute	0,00	0,00	4.178,18	0,00	0,00	0,00	0,00	0,00	4.178,18
14	MISSIONE 14 - Sviluppo economico e competitivita'									
02	PROGRAMMA 2 - Commercio - reti distributive - tutela dei consumatori	0,00	0,00	0,00	0,00	0,00	0,00	0,00	0,00	0,00
	Totale MISSIONE 14 - Sviluppo economico e competitivita'	0,00	0,00	0,00	0,00	0,00	0,00	0,00	0,00	0,00
15	MISSIONE 15 - Politiche per il lavoro e la formazione professionale									
02	PROGRAMMA 2 - Formazione professionale	0,00	0,00	0,00	0,00	0,00	0,00	0,00	0,00	0,00
03	PROGRAMMA 3 - Sostegno all'occupazione	0,00	0,00	6.610,62	0,00	0,00	0,00	0,00	0,00	6.610,62
	Totale MISSIONE 15 - Politiche per il lavoro e la formazione professionale	0,00	0,00	6.610,62	0,00	0,00	0,00	0,00	0,00	6.610,62
18	MISSIONE 18 - Relazioni con le altre autonomie territoriali e locali									
01	PROGRAMMA 1 - Relazioni finanziarie con le altre autonomie territoriali	0,00	0,00	0,00	0,00	0,00	0,00	8.892,21	0,00	8.892,21

PROSPETTO DELLE SPESE DI BILANCIO PER MISSIONI, PROGRAMMI E MACROAGGREGATI

SPESE CORRENTI - PAGAMENTI IN C/COMPETENZA

2020

COMUNE DI VENZONE

	MISSIONI E PROGRAMMI \ MACROAGGREGATI	101	102	103	104	107	108	109	110	100
		Redditi da lavoro dipendente	Imposte e tasse a carico dell'ente	Acquisto beni e servizi	Trasferimenti correnti	Interessi passivi	Altre spese per redditi da capitale	Rimborsi e poste collettive delle entrate	Altre spese	Totale
	Totale MISSIONE 18 - Relazioni con le altre autonomie territoriali e locali	0,00	0,00	0,00	0,00	0,00	0,00	8.892,21	0,00	8.892,21
20	MISSIONE 20 - Fondi e accantonamenti									
01	PROGRAMMA 1 - Fondo di riserva	0,00	0,00	0,00	0,00	0,00	0,00	0,00	0,00	0,00
02	PROGRAMMA 2 - Fondo crediti di dubbia esigibilità	0,00	0,00	0,00	0,00	0,00	0,00	0,00	0,00	0,00
03	PROGRAMMA 3 - Altri fondi	0,00	0,00	0,00	0,00	0,00	0,00	0,00	0,00	0,00
	Totale MISSIONE 20 - Fondi e accantonamenti	0,00	0,00	0,00	0,00	0,00	0,00	0,00	0,00	0,00
50	MISSIONE 50 - Debito pubblico									
01	PROGRAMMA 1 - Quota interessi ammortamento mutui e prestiti obbligazionari	0,00	0,00	0,00	0,00	45.022,13	0,00	0,00	0,00	45.022,13
	Totale MISSIONE 50 - Debito pubblico	0,00	0,00	0,00	0,00	45.022,13	0,00	0,00	0,00	45.022,13
	Totale Macroaggregati	268.284,26	23.709,44	434.583,66	65.825,81	45.022,13	0,00	10.625,17	38.402,02	886.452,49

PROSPETTO DELLE SPESE DI BILANCIO PER MISSIONI, PROGRAMMI E MACROAGGREGATI

SPESE PER RIMBORSO DI PRESTITI - IMPEGNI

2020

COMUNE DI VENZONE

	MISSIONI E PROGRAMMI \ MACROAGGREGATI	Rimborso di titoli obbligazionari	Rimborso prestiti a breve termine	Rimborso mutui e altri finanziamenti a medio lungo termine	Rimborso di altre forme di indebitamento	Fondi per rimborso prestiti	Totale
		401	402	403	404	405	400
01	MISSIONE 01 - Servizi istituzionali e generali, di gestione						
03	PROGRAMMA 3 - Gestione economica, finanziaria, programmazione, provveditorato	0,00	0,00	0,00	90.266,10	0,00	90.266,10
	Totale MISSIONE 01 - Servizi istituzionali e generali, di gestione	0,00	0,00	0,00	90.266,10	0,00	90.266,10
	Totale Macroaggregati	0,00	0,00	0,00	90.266,10	0,00	90.266,10

PROSPETTO DELLE SPESE DI BILANCIO PER MISSIONI, PROGRAMMI E MACROAGGREGATI

SPESE PER SERVIZI CONTO TERZI E PARTITE DI GIRO - IMPEGNI

2020

COMUNE DI VENZONE

	MISSIONI E PROGRAMMI \ MACROAGGREGATI	Uscite per partite di giro	Uscite per conto terzi	Totale
		701	702	700
99	MISSIONE 99 - Servizi per conto terzi			
01	PROGRAMMA 1 - Servizi per conto terzi e Partite di giro	93.726,67	90.813,48	184.540,15
	Totale MISSIONE 99 - Servizi per conto terzi	93.726,67	90.813,48	184.540,15
	Totale Macroaggregati	93.726,67	90.813,48	184.540,15

ELENCO DELLE PREVISIONI E DEI RISULTATI DI COMPETENZA E DI CASSA

COMUNE DI VENZONE

CODIFICA DEL PIANO DEI CONTI	DENOMINAZIONE VOCE del PIANO DEI CONTI	COMPETENZA		CASSA	
		PREVISIONI	RISULTATI	PREVISIONI	RISULTATI
U1.00.00.00.000	Spese correnti	1.796.352,69	1.432.878,16	2.107.038,29	1.089.686,95
U1.01.00.00.000	Redditi da lavoro dipendente	316.273,76	313.260,85	340.695,80	286.154,29
U1.01.01.00.000	Retribuzioni lorde	251.551,75	249.081,14	275.518,84	229.132,28
U1.01.01.01.000	Retribuzioni in denaro	223.766,18	221.612,59	226.739,94	210.039,27
U1.01.01.02.000	Altre spese per il personale	27.785,57	27.468,55	48.778,90	19.093,01
U1.01.02.00.000	Contributi sociali a carico dell'ente	64.722,01	64.179,71	65.176,96	57.022,01
U1.01.02.01.000	Contributi sociali effettivi a carico dell'ente	64.722,01	64.179,71	65.176,96	57.022,01
U1.02.00.00.000	Imposte e tasse a carico dell'ente	29.203,35	28.689,02	35.845,03	27.375,12
U1.02.01.00.000	Imposte, tasse e proventi assimilati a carico dell'ente	29.203,35	28.689,02	35.845,03	27.375,12
U1.02.01.01.000	Imposta regionale sulle attività produttive (IRAP)	24.203,35	23.765,28	27.767,19	24.920,78
U1.02.01.99.000	Imposte, tasse e proventi assimilati a carico dell'ente n.a.c.	5.000,00	4.923,74	8.077,84	2.454,34
U1.03.00.00.000	Acquisto di beni e servizi	993.615,86	797.200,64	1.176.266,07	551.749,00
U1.03.01.00.000	Acquisto di beni	84.649,42	62.830,41	104.144,60	42.153,62
U1.03.01.01.000	Giornali, riviste e pubblicazioni	1.392,20	0,00	1.915,62	523,42
U1.03.01.02.000	Altri beni di consumo	82.957,22	62.830,41	101.928,98	41.630,20
U1.03.01.05.000	Medicinali e altri beni di consumo sanitario	300,00	0,00	300,00	0,00
U1.03.02.00.000	Acquisto di servizi	908.966,44	734.370,23	1.072.121,47	509.595,38
U1.03.02.01.000	Organi e incarichi istituzionali dell'amministrazione	55.352,08	46.932,20	61.865,12	48.153,71
U1.03.02.02.000	Organizzazione eventi, pubblicità e servizi per trasferta	11.000,00	8.934,00	16.070,00	2.000,00
U1.03.02.05.000	Utenze e canoni	200.000,00	195.885,67	210.479,51	166.213,02
U1.03.02.06.000	Canoni per Progetti in Partenariato Pubblico-Privato	11.000,00	5.710,70	13.372,73	6.521,64
U1.03.02.07.000	Utilizzo di beni di terzi	89.064,93	73.026,94	100.657,01	67.419,72
U1.03.02.08.000	Leasing operativo	2.000,00	1.000,00	7.811,73	0,00
U1.03.02.09.000	Manutenzione ordinaria e riparazioni	127.974,51	71.830,17	141.087,46	31.384,93
U1.03.02.10.000	Consulenze	78.161,10	46.838,92	117.778,24	30.441,98
U1.03.02.11.000	Prestazioni professionali e specialistiche	0,00	0,00	8.270,38	6.348,88
U1.03.02.12.000	Lavoro flessibile, quota LSU e acquisto di servizi da agenzie di lavoro interinale	101.812,72	101.781,47	105.164,43	12.791,08
U1.03.02.13.000	Servizi ausiliari per il funzionamento dell'ente	10.000,00	7.711,26	10.000,00	6.944,70
U1.03.02.15.000	Contratti di servizio pubblico	183.401,10	142.733,58	223.698,82	97.460,04
U1.03.02.16.000	Servizi amministrativi	2.000,00	83,00	2.000,00	83,00
U1.03.02.18.000	Servizi sanitari	8.000,00	6.543,34	14.161,78	6.280,56

ELENCO DELLE PREVISIONI E DEI RISULTATI DI COMPETENZA E DI CASSA

COMUNE DI VENZONE

CODIFICA DEL PIANO DEI CONTI	DENOMINAZIONE VOCE del PIANO DEI CONTI	COMPETENZA		CASSA	
		PREVISIONI	RISULTATI	PREVISIONI	RISULTATI
U1.03.02.19.000	Servizi informatici e di telecomunicazioni	2.550,00	1.749,48	4.380,00	3.579,48
U1.03.02.99.000	Altri servizi	26.650,00	23.609,50	35.324,26	23.972,64
U1.04.00.00.000	Trasferimenti correnti	209.412,33	160.821,91	299.493,72	130.359,22
U1.04.01.00.000	Trasferimenti correnti a Amministrazioni Pubbliche	40.700,00	24.455,59	64.260,00	27.349,00
U1.04.01.01.000	Trasferimenti correnti a Amministrazioni Centrali	10.700,00	6.831,59	10.700,00	0,00
U1.04.01.02.000	Trasferimenti correnti a Amministrazioni Locali	30.000,00	17.624,00	53.560,00	27.349,00
U1.04.02.00.000	Trasferimenti correnti a Famiglie	144.712,33	119.013,87	195.233,72	87.010,22
U1.04.02.02.000	Interventi assistenziali	65.212,33	48.193,78	68.370,05	31.951,83
U1.04.02.05.000	Altri trasferimenti a famiglie	79.500,00	70.820,09	126.863,67	55.058,39
U1.04.03.00.000	Trasferimenti correnti a imprese	12.000,00	11.942,45	12.000,00	0,00
U1.04.03.99.000	Trasferimenti correnti a altre imprese	12.000,00	11.942,45	12.000,00	0,00
U1.04.04.00.000	Trasferimenti correnti a Istituzioni Sociali Private	12.000,00	5.410,00	28.000,00	16.000,00
U1.04.04.01.000	Trasferimenti correnti a Istituzioni Sociali Private	12.000,00	5.410,00	28.000,00	16.000,00
U1.07.00.00.000	Interessi passivi	63.841,30	63.541,30	63.841,30	45.022,13
U1.07.02.00.000	Interessi passivi su titoli obbligazionari a medio-lungo termine	0,00	0,00	0,00	0,00
U1.07.02.01.000	Interessi passivi su titoli obbligazionari a medio-lungo termine in valuta domestica	0,00	0,00	0,00	0,00
U1.07.04.00.000	Interessi su finanziamenti a breve termine	63.541,30	63.541,30	63.541,30	45.022,13
U1.07.04.05.000	Interessi passivi su finanziamenti a breve termine ad altri soggetti	63.541,30	63.541,30	63.541,30	45.022,13
U1.07.05.00.000	Interessi su Mutui e altri finanziamenti a medio lungo termine	0,00	0,00	0,00	0,00
U1.07.05.01.000	Interessi passivi ad Amministrazioni Centrali su mutui e altri finanziamenti a medio lungo	0,00	0,00	0,00	0,00
U1.07.05.05.000	Interessi passivi su mutui e altri finanziamenti a medio lungo termine ad altri soggetti	0,00	0,00	0,00	0,00
U1.07.06.00.000	Altri interessi passivi	300,00	0,00	300,00	0,00
U1.07.06.04.000	Interessi passivi su anticipazioni di tesoreria degli istituti tesorieri/cassieri	0,00	0,00	0,00	0,00
U1.07.06.99.000	Altri interessi passivi diversi	300,00	0,00	300,00	0,00
U1.09.00.00.000	Rimborsi e poste correttive delle entrate	14.591,24	10.962,42	14.591,24	10.625,17
U1.09.02.00.000	Rimborsi di imposte in uscita	2.200,00	2.070,21	2.200,00	1.732,96
U1.09.02.01.000	Rimborsi di imposte e tasse di natura corrente	2.200,00	2.070,21	2.200,00	1.732,96
U1.09.99.00.000	Altri Rimborsi di parte corrente di somme non dovute o incassate in eccesso	12.391,24	8.892,21	12.391,24	8.892,21
U1.09.99.02.000	Rimborsi di parte corrente ad Amministrazioni Locali di somme non dovute o incassate in	12.391,24	8.892,21	12.391,24	8.892,21
U1.10.00.00.000	Altre spese correnti	169.414,85	58.402,02	176.305,13	38.402,02
U1.10.01.00.000	Fondi di riserva e altri accantonamenti	66.040,55	0,00	83.887,30	0,00

ELENCO DELLE PREVISIONI E DEI RISULTATI DI COMPETENZA E DI CASSA

COMUNE DI VENZONE

CODIFICA DEL PIANO DEI CONTI	DENOMINAZIONE VOCE del PIANO DEI CONTI	COMPETENZA		CASSA	
		PREVISIONI	RISULTATI	PREVISIONI	RISULTATI
U1.10.01.01.000	Fondo di riserva	14.099,71	0,00	0,00	0,00
U1.10.01.03.000	Fondo crediti di dubbia e difficile esazione di parte corrente	9.940,84	0,00	0,00	0,00
U1.10.01.99.000	Altri fondi e accantonamenti	42.000,00	0,00	83.887,30	0,00
U1.10.02.00.000	Fondo pluriennale vincolato	27.794,47	0,00	0,00	0,00
U1.10.02.01.000	Fondo pluriennale vincolato	27.794,47	0,00	0,00	0,00
U1.10.04.00.000	Premi di assicurazione	26.000,00	25.978,10	26.000,00	25.978,10
U1.10.04.99.000	Altri premi di assicurazione n.a.c.	26.000,00	25.978,10	26.000,00	25.978,10
U1.10.05.00.000	Spese dovute a sanzioni, risarcimenti e indennizzi	0,00	0,00	0,00	0,00
U1.10.05.04.000	Oneri da contenzioso	0,00	0,00	0,00	0,00
U1.10.99.00.000	Altre spese correnti n.a.c.	49.579,83	32.423,92	66.417,83	12.423,92
U1.10.99.99.000	Altre spese correnti n.a.c.	49.579,83	32.423,92	66.417,83	12.423,92
U2.00.00.00.000	Spese in conto capitale	1.832.733,51	435.342,13	2.033.329,32	398.781,34
U2.02.00.00.000	Investimenti fissi lordi e acquisto di terreni	1.052.201,72	262.990,99	1.305.930,72	270.098,55
U2.02.01.00.000	Beni materiali	1.052.201,72	262.990,99	1.261.029,66	270.098,55
U2.02.01.01.000	Mezzi di trasporto ad uso civile, di sicurezza e ordine pubblico	0,00	0,00	33.025,00	0,00
U2.02.01.04.000	Impianti e macchinari	0,00	0,00	46.343,12	28.482,37
U2.02.01.05.000	Attrezzature	62.533,82	52.795,57	76.219,43	26.085,30
U2.02.01.09.000	Beni immobili	989.667,90	210.195,42	1.105.442,11	215.530,88
U2.02.01.10.000	Beni immobili di valore culturale, storico ed artistico	0,00	0,00	0,00	0,00
U2.02.01.11.000	Oggetti di valore	0,00	0,00	0,00	0,00
U2.02.01.99.000	Altri beni materiali	0,00	0,00	0,00	0,00
U2.02.02.00.000	Terreni e beni materiali non prodotti	0,00	0,00	44.901,06	0,00
U2.02.02.01.000	Terreni	0,00	0,00	44.901,06	0,00
U2.02.02.02.000	Patrimonio naturale non prodotto	0,00	0,00	0,00	0,00
U2.02.03.00.000	Beni immateriali	0,00	0,00	0,00	0,00
U2.02.03.05.000	Incarichi professionali per la realizzazione di investimenti	0,00	0,00	0,00	0,00
U2.02.03.99.000	Spese di investimento per beni immateriali n.a.c.	0,00	0,00	0,00	0,00
U2.03.00.00.000	Contributi agli investimenti	177.000,00	53.610,78	225.902,00	47.656,92
U2.03.01.00.000	Contributi agli investimenti a Amministrazioni pubbliche	177.000,00	53.610,78	225.902,00	47.656,92
U2.03.01.02.000	Contributi agli investimenti a Amministrazioni Locali	177.000,00	53.610,78	225.902,00	47.656,92
U2.03.02.00.000	Contributi agli investimenti a Famiglie	0,00	0,00	0,00	0,00

ELENCO DELLE PREVISIONI E DEI RISULTATI DI COMPETENZA E DI CASSA

COMUNE DI VENZONE

CODIFICA DEL PIANO DEI CONTI	DENOMINAZIONE VOCE del PIANO DEI CONTI	COMPETENZA		CASSA	
		PREVISIONI	RISULTATI	PREVISIONI	RISULTATI
U2.03.02.01.000	Contributi agli investimenti a Famiglie	0,00	0,00	0,00	0,00
U2.03.03.00.000	Contributi agli investimenti a Imprese	0,00	0,00	0,00	0,00
U2.03.03.03.000	Contributi agli investimenti a altre Imprese	0,00	0,00	0,00	0,00
U2.04.00.00.000	Altri trasferimenti in conto capitale	0,00	0,00	0,00	0,00
U2.04.21.00.000	Altri trasferimenti in conto capitale n.a.c. ad Amministrazioni pubbliche	0,00	0,00	0,00	0,00
U2.04.21.02.000	Altri trasferimenti in conto capitale n.a.c. a Amministrazioni Locali	0,00	0,00	0,00	0,00
U2.05.00.00.000	Altre spese in conto capitale	603.531,79	118.740,36	501.496,60	81.025,87
U2.05.02.00.000	Fondi pluriennali vincolati c/capitale	80.000,00	0,00	0,00	0,00
U2.05.02.01.000	Fondi pluriennali vincolati c/capitale	80.000,00	0,00	0,00	0,00
U2.05.99.00.000	Altre spese in conto capitale n.a.c.	523.531,79	118.740,36	501.496,60	81.025,87
U2.05.99.99.000	Altre spese in conto capitale n.a.c.	523.531,79	118.740,36	501.496,60	81.025,87
U4.00.00.00.000	Rimborso Prestiti	90.266,10	90.266,10	90.266,10	68.894,51
U4.04.00.00.000	Rimborso di altre forme di indebitamento	90.266,10	90.266,10	90.266,10	68.894,51
U4.04.02.00.000	Rimborso Prestiti - Leasing finanziario	90.266,10	90.266,10	90.266,10	68.894,51
U4.04.02.01.000	Rimborso Prestiti - Leasing finanziario	90.266,10	90.266,10	90.266,10	68.894,51
U5.00.00.00.000	Chiusura Anticipazioni ricevute da istituto tesoriere/cassiere	90.266,10	90.266,10	90.266,10	68.894,51
U7.00.00.00.000	Uscite per conto terzi e partite di giro	100.000,00	0,00	100.000,00	0,00
U7.01.00.00.000	Uscite per partite di giro	607.164,57	184.540,15	639.169,19	174.971,38
U7.01.02.00.000	Versamenti di ritenute su Redditi da lavoro dipendente	352.164,57	93.726,67	368.475,63	74.362,14
U7.01.02.01.000	Versamenti di ritenute erariali su Redditi da lavoro dipendente riscosse per conto terzi	140.000,00	63.374,56	150.410,43	65.222,66
U7.01.02.02.000	Versamenti di ritenute previdenziali e assistenziali su Redditi da lavoro dipendente riscosse per conto terzi	100.000,00	39.397,05	108.208,71	43.910,90
U7.01.02.99.000	Altri versamenti di ritenute al personale dipendente per conto di terzi	35.000,00	21.699,59	35.000,00	19.072,96
U7.01.03.00.000	Versamenti di ritenute su Redditi da lavoro autonomo	5.000,00	2.277,92	7.201,72	2.238,80
U7.01.03.01.000	Versamenti di ritenute erariali su Redditi da lavoro autonomo per conto terzi	100.000,00	14.977,62	100.736,06	8.479,08
U7.01.99.00.000	Altre uscite per partite di giro	112.164,57	15.374,49	117.329,14	660,40
U7.01.99.03.000	Costituzione fondi economici e carte aziendali	5.164,57	5.164,57	10.329,14	0,00
U7.01.99.99.000	Altre uscite per partite di giro n.a.c.	107.000,00	10.209,92	107.000,00	660,40
U7.02.00.00.000	Uscite per conto terzi	255.000,00	90.813,48	270.693,56	100.609,24
U7.02.02.00.000	Trasferimenti per conto terzi a Amministrazioni pubbliche	250.000,00	90.559,84	260.788,84	99.255,83
U7.02.02.01.000	Trasferimenti per conto terzi a Amministrazioni Centrali	250.000,00	90.559,84	260.788,84	99.255,83
U7.02.02.02.000	Trasferimenti per conto terzi a Amministrazioni Locali	0,00	0,00	0,00	0,00

ELENCO DELLE PREVISIONI E DEI RISULTATI DI COMPETENZA E DI CASSA

COMUNE DI VENZA

CODIFICA DEL PIANO DEI CONTI	DENOMINAZIONE VOCE del PIANO DEI CONTI	COMPETENZA		CASSA	
		PREVISIONI	RISULTATI	PREVISIONI	RISULTATI
U7.02.03.00.000	Trasferimenti per conto terzi a Altri settori	0,00	0,00	0,00	0,00
U7.02.03.02.000	Trasferimenti per conto terzi a Imprese	0,00	0,00	0,00	0,00
U7.02.04.00.000	Depositi di/prezzo terzi	5.000,00	253,64	9.904,72	1.353,41
U7.02.04.01.000	Costituzione di depositi cauzionali o contrattuali presso terzi	5.000,00	253,64	9.904,72	1.353,41
U0.00.00.00.000	Totale spese	4.426.516,87	2.143.026,54	4.969.802,90	1.732.334,18

**INCASSI****SIOPE**

Ente Codice	011141091
Ente Descrizione	COMUNE DI VENZONE
Categoria	Province - Comuni - Citta' metropolitane - Unioni di Comuni
Sotto Categoria	COMUNI
Periodo	ANNUALE 2020
Prospetto	INCASSI
Tipo Report	Semplice
Data ultimo aggiornamento	03-giu-2021
Data stampa	04-giu-2021
Importi in EURO	

011141091 - COMUNE DI VENZONE

		Importo nel periodo	Importo a tutto il periodo
1.00.00.00.000 Entrate correnti di natura tributaria, contributiva e perequativa		313.378,85	313.378,85
1.01.00.00.000 Tributi		313.378,85	313.378,85
1.01.01.00.000 Imposte, tasse e proventi assimilati		313.378,85	313.378,85
1.01.01.06.001	Imposta municipale propria riscossa a seguito dell'attivita' ordinaria di gestione	304.022,34	304.022,34
1.01.01.52.001	Tassa occupazione spazi e aree pubbliche riscossa a seguito dell'attivita' ordinaria di gestione	3.795,79	3.795,79
1.01.01.99.001	Altre imposte, tasse e proventi assimilati n.a.c. riscosse a seguito dell'attivita' ordinaria di gestione	5.464,72	5.464,72
1.01.01.99.002	Altre imposte, tasse e proventi assimilati n.a.c. riscosse a seguito di attivita' di verifica e controllo	96,00	96,00
2.00.00.00.000 Trasferimenti correnti		1.109.694,59	1.109.694,59
2.01.00.00.000 Trasferimenti correnti		1.109.694,59	1.109.694,59
2.01.01.00.000 Trasferimenti correnti da Amministrazioni pubbliche		1.109.694,59	1.109.694,59
2.01.01.01.001	Trasferimenti correnti da Ministeri	7.786,98	7.786,98
2.01.01.02.001	Trasferimenti correnti da Regioni e province autonome	113.404,53	113.404,53
2.01.01.02.018	Trasferimenti correnti da Consorzi di enti locali	12.000,00	12.000,00
2.01.01.02.999	Trasferimenti correnti da altre Amministrazioni Locali n.a.c.	976.503,08	976.503,08
3.00.00.00.000 Entrate extratributarie		581.180,86	581.180,86
3.01.00.00.000 Vendita di beni e servizi e proventi derivanti dalla gestione dei beni		94.287,26	94.287,26
3.01.01.00.000 Vendita di beni		21.997,70	21.997,70
3.01.01.01.003	Proventi dalla vendita di flora e fauna	21.997,70	21.997,70
3.01.02.00.000 Entrate dalla vendita e dall'erogazione di servizi		39.055,52	39.055,52
3.01.02.01.006	Proventi da impianti sportivi	792,00	792,00
3.01.02.01.008	Proventi da mense	36.661,00	36.661,00
3.01.02.01.032	Proventi da diritti di segreteria e rogito	1.602,52	1.602,52
3.01.03.00.000 Proventi derivanti dalla gestione dei beni		33.234,04	33.234,04
3.01.03.02.002	Locazioni di altri beni immobili	33.234,04	33.234,04
3.02.00.00.000 Proventi derivanti dall'attivita' di controllo e repressione delle irregolarita' e degli illeciti		9.150,15	9.150,15
3.02.02.00.000 Entrate da famiglie derivanti dall'attivita' di controllo e repressione delle irregolarita' e degli illeciti		9.150,15	9.150,15
3.02.02.01.002	Proventi da multe e sanzioni per violazioni delle norme di polizia amministrativa a carico delle famiglie	9.150,15	9.150,15
3.05.00.00.000 Rimborsi e altre entrate correnti		477.743,45	477.743,45
3.05.02.00.000 Rimborsi in entrata		66.764,24	66.764,24
3.05.02.03.001	Entrate da rimborsi, recuperi e restituzioni di somme non dovute o incassate in eccesso da Amministrazioni Centrali	48.936,31	48.936,31
3.05.02.03.002	Entrate da rimborsi, recuperi e restituzioni di somme non dovute o incassate in eccesso da Amministrazioni Locali	5.142,05	5.142,05

011141091 - COMUNE DI VENZONE

		Importo nel periodo	Importo a tutto il periodo
3.05.02.03.004	Entrate da rimborsi, recuperi e restituzioni di somme non dovute o incassate in eccesso da Famiglie	50,00	50,00
3.05.02.03.005	Entrate da rimborsi, recuperi e restituzioni di somme non dovute o incassate in eccesso da Imprese	11.083,39	11.083,39
3.05.02.03.008	Entrate da rimborsi, recuperi e restituzioni di somme non dovute o incassate in eccesso dal Resto del mondo	1.552,49	1.552,49
3.05.99.00.000 Altre entrate correnti n.a.c.		410.979,21	410.979,21
3.05.99.99.999	Altre entrate correnti n.a.c.	410.979,21	410.979,21
4.00.00.00.000 Entrate in conto capitale		897.643,08	897.643,08
4.02.00.00.000 Contributi agli investimenti		853.848,91	853.848,91
4.02.01.00.000 Contributi agli investimenti da amministrazioni pubbliche		853.848,91	853.848,91
4.02.01.01.001	Contributi agli investimenti da Ministeri	73.282,52	73.282,52
4.02.01.01.999	Contributi agli investimenti da altre Amministrazioni Centrali n.a.c.	19.161,00	19.161,00
4.02.01.02.001	Contributi agli investimenti da Regioni e province autonome	632.144,40	632.144,40
4.02.01.02.999	Contributi agli investimenti da altre Amministrazioni Locali n.a.c.	129.260,99	129.260,99
4.03.00.00.000 Altri trasferimenti in conto capitale		4.090,00	4.090,00
4.03.11.00.000 Altri trasferimenti in conto capitale da Famiglie		4.090,00	4.090,00
4.03.11.01.001	Altri trasferimenti in conto capitale da Famiglie	4.090,00	4.090,00
4.04.00.00.000 Entrate da alienazione di beni materiali e immateriali		19.800,00	19.800,00
4.04.01.00.000 Alienazione di beni materiali		19.800,00	19.800,00
4.04.01.08.001	Alienazione di Fabbricati ad uso abitativo	19.800,00	19.800,00
4.05.00.00.000 Altre entrate in conto capitale		19.904,17	19.904,17
4.05.01.00.000 Permessi di costruire		4.623,60	4.623,60
4.05.01.01.001	Permessi di costruire	4.623,60	4.623,60
4.05.03.00.000 Entrate in conto capitale dovute a rimborsi, recuperi e restituzioni di somme non dovute o incassate in eccesso		15.280,57	15.280,57
4.05.03.05.001	Entrate in conto capitale dovute a rimborsi, recuperi e restituzioni di somme non dovute o incassate in eccesso da Imprese	15.280,57	15.280,57
9.00.00.00.000 Entrate per conto terzi e partite di giro		262.278,28	262.278,28
9.01.00.00.000 Entrate per partite di giro		68.754,16	68.754,16
9.01.02.00.000 Ritenute su redditi da lavoro dipendente		48.641,41	48.641,41
9.01.02.01.001	Ritenute erariali su redditi da lavoro dipendente per conto terzi	30.698,08	30.698,08
9.01.02.02.001	Ritenute previdenziali e assistenziali su redditi da lavoro dipendente per conto terzi	16.202,97	16.202,97
9.01.02.99.999	Altre ritenute al personale dipendente per conto di terzi	1.740,36	1.740,36
9.01.03.00.000 Ritenute su redditi da lavoro autonomo		20.112,75	20.112,75
9.01.03.01.001	Ritenute erariali su redditi da lavoro autonomo per conto terzi	20.112,75	20.112,75

011141091 - COMUNE DI VENZONE

		Importo nel periodo	Importo a tutto il periodo
9.02.00.00.000 Entrate per conto terzi		193.524,12	193.524,12
9.02.02.00.000 Trasferimenti da Amministrazioni pubbliche per operazioni conto terzi		193.270,48	193.270,48
9.02.02.01.001	Trasferimenti da Ministeri per operazioni conto terzi	290,75	290,75
9.02.02.01.999	Trasferimenti da altre Amministrazioni Centrali n.a.c. per operazioni conto terzi	77.398,59	77.398,59
9.02.02.02.001	Trasferimenti da Regioni e province autonome per operazioni conto terzi	115.581,14	115.581,14
9.02.04.00.000 Depositi di/presso terzi		253,64	253,64
9.02.04.01.001	Costituzione di depositi cauzionali o contrattuali di terzi	253,64	253,64
Entrate da regolarizzare		0,00	0,00
0.00.0 0.99.9 99	ALTRI INCASSI DA REGOLARIZZARE (riscossioni codificate dal tesoriere)	0,00	0,00
TOTALE INCASSI		3.164.175,66	3.164.175,66

Ente Codice	011141091
Ente Descrizione	COMUNE DI VENZONE
Categoria	Province - Comuni - Citta' metropolitane - Unioni di Comuni
Sotto Categoria	COMUNI
Periodo	ANNUALE 2020
Prospetto	PAGAMENTI
Tipo Report	Semplice
Data ultimo aggiornamento	03-giu-2021
Data stampa	04-giu-2021
Importi in EURO	

011141091 - COMUNE DI VENZONE

		Importo nel periodo	Importo a tutto il periodo
1.00.00.00.000 Spese correnti		1.078.788,50	1.078.788,50
1.01.00.00.000 Redditi da lavoro dipendente		286.154,29	286.154,29
1.01.01.00.000 Retribuzioni lorde		229.132,28	229.132,28
1.01.01.01.001	Arretrati per anni precedenti corrisposti al personale a tempo indeterminato	6.258,42	6.258,42
1.01.01.01.002	Voci stipendiali corrisposte al personale a tempo indeterminato	198.800,64	198.800,64
1.01.01.01.006	Voci stipendiali corrisposte al personale a tempo determinato	4.980,21	4.980,21
1.01.01.02.002	Buoni pasto	1.190,10	1.190,10
1.01.01.02.999	Altre spese per il personale n.a.c.	17.902,91	17.902,91
1.01.02.00.000 Contributi sociali a carico dell'ente		57.022,01	57.022,01
1.01.02.01.001	Contributi obbligatori per il personale	57.022,01	57.022,01
1.02.00.00.000 Imposte e tasse a carico dell'ente		27.375,12	27.375,12
1.02.01.00.000 Imposte, tasse e proventi assimilati a carico dell'ente		27.375,12	27.375,12
1.02.01.01.001	Imposta regionale sulle attivita' produttive (IRAP)	24.920,78	24.920,78
1.02.01.99.999	Imposte, tasse e proventi assimilati a carico dell'ente n.a.c.	2.454,34	2.454,34
1.03.00.00.000 Acquisto di beni e servizi		540.850,55	540.850,55
1.03.01.00.000 Acquisto di beni		42.153,62	42.153,62
1.03.01.01.002	Pubblicazioni	523,42	523,42
1.03.01.02.001	Carta, cancelleria e stampati	214,78	214,78
1.03.01.02.002	Carburanti, combustibili e lubrificanti	2.220,03	2.220,03
1.03.01.02.011	Generi alimentari	4.469,35	4.469,35
1.03.01.02.999	Altri beni e materiali di consumo n.a.c.	34.726,04	34.726,04
1.03.02.00.000 Acquisto di servizi		498.696,93	498.696,93
1.03.02.01.001	Organi istituzionali dell'amministrazione - Indennita'	30.674,47	30.674,47
1.03.02.01.002	Organi istituzionali dell'amministrazione - Rimborsi	1.192,70	1.192,70
1.03.02.01.007	Commissioni elettorali	317,42	317,42
1.03.02.01.008	Compensi agli organi istituzionali di revisione, di controllo ed altri incarichi istituzionali dell'amministrazione	15.969,12	15.969,12
1.03.02.02.005	Organizzazione e partecipazione a manifestazioni e convegni	2.000,00	2.000,00
1.03.02.05.001	Telefonia fissa	14.952,24	14.952,24
1.03.02.05.004	Energia elettrica	68.769,14	68.769,14
1.03.02.05.005	Acqua	7.987,65	7.987,65
1.03.02.05.006	Gas	44.541,85	44.541,85
1.03.02.05.999	Utenze e canoni per altri servizi n.a.c.	19.063,69	19.063,69
1.03.02.06.002	Canoni Servizi	6.521,64	6.521,64
1.03.02.07.008	Noleggi di impianti e macchinari	1.290,24	1.290,24
1.03.02.07.999	Altre spese sostenute per utilizzo di beni di terzi n.a.c.	66.129,48	66.129,48
1.03.02.09.001	Manutenzione ordinaria e riparazioni di mezzi di trasporto ad uso civile, di sicurezza e ordine pubblico	1.331,75	1.331,75
1.03.02.09.004	Manutenzione ordinaria e riparazioni di impianti e macchinari	8.575,52	8.575,52
1.03.02.09.006	Manutenzione ordinaria e riparazioni di macchine per ufficio	1.324,92	1.324,92
1.03.02.09.008	Manutenzione ordinaria e riparazioni di beni immobili	16.462,06	16.462,06
1.03.02.09.011	Manutenzione ordinaria e riparazioni di altri beni materiali	3.690,68	3.690,68
1.03.02.10.001	Incarichi libero professionali di studi, ricerca e consulenza	30.441,98	30.441,98

		Importo nel periodo	Importo a tutto il periodo
1.03.02.11.999	Altre prestazioni professionali e specialistiche n.a.c.	6.348,88	6.348,88
1.03.02.12.002	Quota LSU in carico all'ente	2.020,00	2.020,00
1.03.02.12.999	Altre forme di lavoro flessibile n.a.c.	10.771,08	10.771,08
1.03.02.13.001	Servizi di sorveglianza, custodia e accoglienza	383,28	383,28
1.03.02.13.003	Trasporti, traslochi e facchinaggio	660,00	660,00
1.03.02.13.999	Altri servizi ausiliari n.a.c.	5.901,42	5.901,42
1.03.02.15.011	Contratti di servizio per la lotta al randagismo	20.118,99	20.118,99
1.03.02.15.999	Altre spese per contratti di servizio pubblico	77.341,05	77.341,05
1.03.02.16.004	Spese notarili	83,00	83,00
1.03.02.18.001	Spese per accertamenti sanitari resi necessari dall'attivita' lavorativa	2.053,26	2.053,26
1.03.02.18.999	Altri acquisti di servizi sanitari n.a.c.	4.227,30	4.227,30
1.03.02.19.001	Gestione e manutenzione applicazioni	1.749,48	1.749,48
1.03.02.19.002	Assistenza all'utente e formazione	1.830,00	1.830,00
1.03.02.99.003	Quote di associazioni	2.723,39	2.723,39
1.03.02.99.999	Altri servizi diversi n.a.c.	21.249,25	21.249,25
1.04.00.00.000 Trasferimenti correnti		130.359,22	130.359,22
1.04.01.00.000 Trasferimenti correnti a Amministrazioni Pubbliche		27.349,00	27.349,00
1.04.01.02.017	Trasferimenti correnti a altri enti e agenzie regionali e sub regionali	27.349,00	27.349,00
1.04.02.00.000 Trasferimenti correnti a Famiglie		87.010,22	87.010,22
1.04.02.02.999	Altri assegni e sussidi assistenziali	31.951,83	31.951,83
1.04.02.05.999	Altri trasferimenti a famiglie n.a.c.	55.058,39	55.058,39
1.04.04.00.000 Trasferimenti correnti a Istituzioni Sociali Private		16.000,00	16.000,00
1.04.04.01.001	Trasferimenti correnti a Istituzioni Sociali Private	16.000,00	16.000,00
1.07.00.00.000 Interessi passivi		45.022,13	45.022,13
1.07.04.00.000 Interessi su finanziamenti a breve termine		45.022,13	45.022,13
1.07.04.05.001	Interessi passivi su finanziamenti a breve termine ad altri soggetti	45.022,13	45.022,13
1.09.00.00.000 Rimborsi e poste correttive delle entrate		10.625,17	10.625,17
1.09.02.00.000 Rimborsi di imposte in uscita		1.732,96	1.732,96
1.09.02.01.001	Rimborsi di imposte e tasse di natura corrente	1.732,96	1.732,96
1.09.99.00.000 Altri Rimborsi di parte corrente di somme non dovute o incassate in eccesso		8.892,21	8.892,21
1.09.99.02.001	Rimborsi di parte corrente ad Amministrazioni Locali di somme non dovute o incassate in eccesso	8.892,21	8.892,21
1.10.00.00.000 Altre spese correnti		38.402,02	38.402,02
1.10.04.00.000 Premi di assicurazione		25.978,10	25.978,10
1.10.04.99.999	Altri premi di assicurazione n.a.c.	25.978,10	25.978,10
1.10.99.00.000 Altre spese correnti n.a.c.		12.423,92	12.423,92
1.10.99.99.999	Altre spese correnti n.a.c.	12.423,92	12.423,92

011141091 - COMUNE DI VENZONE

		Importo nel periodo	Importo a tutto il periodo
2.00.00.00.000 Spese in conto capitale		398.781,34	398.781,34
2.02.00.00.000 Investimenti fissi lordi e acquisto di terreni		270.098,55	270.098,55
2.02.01.00.000 Beni materiali		270.098,55	270.098,55
2.02.01.04.002	Impianti	28.482,37	28.482,37
2.02.01.05.999	Attrezzature n.a.c.	26.085,30	26.085,30
2.02.01.09.012	Infrastrutture stradali	215.530,88	215.530,88
2.03.00.00.000 Contributi agli investimenti		47.656,92	47.656,92
2.03.01.00.000 Contributi agli investimenti a Amministrazioni pubbliche		47.656,92	47.656,92
2.03.01.02.003	Contributi agli investimenti a Comuni	40.174,60	40.174,60
2.03.01.02.999	Contributi agli investimenti a altre Amministrazioni Locali n.a.c.	7.482,32	7.482,32
2.05.00.00.000 Altre spese in conto capitale		81.025,87	81.025,87
2.05.99.00.000 Altre spese in conto capitale n.a.c.		81.025,87	81.025,87
2.05.99.99.999	Altre spese in conto capitale n.a.c.	81.025,87	81.025,87
4.00.00.00.000 Rimborso Prestiti		68.894,51	68.894,51
4.04.00.00.000 Rimborso di altre forme di indebitamento		68.894,51	68.894,51
4.04.02.00.000 Rimborso Prestiti - Leasing finanziario		68.894,51	68.894,51
4.04.02.01.001	Rimborso Prestiti - Leasing finanziario	68.894,51	68.894,51
7.00.00.00.000 Uscite per conto terzi e partite di giro		174.971,38	174.971,38
7.01.00.00.000 Uscite per partite di giro		74.362,14	74.362,14
7.01.02.00.000 Versamenti di ritenute su Redditi da lavoro dipendente		65.222,66	65.222,66
7.01.02.01.001	Versamenti di ritenute erariali su Redditi da lavoro dipendente riscosse per conto terzi	43.910,90	43.910,90
7.01.02.02.001	Versamenti di ritenute previdenziali e assistenziali su Redditi da lavoro dipendente riscosse per conto terzi	19.072,96	19.072,96
7.01.02.99.999	Altri versamenti di ritenute al personale dipendente per conto di terzi	2.238,80	2.238,80
7.01.03.00.000 Versamenti di ritenute su Redditi da lavoro autonomo		8.479,08	8.479,08
7.01.03.01.001	Versamenti di ritenute erariali su Redditi da lavoro autonomo per conto terzi	8.479,08	8.479,08
7.01.99.00.000 Altre uscite per partite di giro		660,40	660,40
7.01.99.99.999	Altre uscite per partite di giro n.a.c.	660,40	660,40
7.02.00.00.000 Uscite per conto terzi		100.609,24	100.609,24
7.02.02.00.000 Trasferimenti per conto terzi a Amministrazioni pubbliche		99.255,83	99.255,83
7.02.02.01.001	Trasferimenti per conto terzi a Ministeri	46.942,36	46.942,36
7.02.02.01.999	Trasferimenti per conto terzi a altre Amministrazioni Centrali n.a.c.	52.313,47	52.313,47
7.02.04.00.000 Depositi di/presso terzi		1.353,41	1.353,41

011141091 - COMUNE DI VENZONE

Importo nel periodo Importo a tutto il
periodo

7.02.04.01.001	Costituzione di depositi cauzionali o contrattuali presso terzi	1.353,41	1.353,41
----------------	---	----------	----------

Pagamenti da regolarizzare

0,00

0,00

0.00.0 0.99.9 99	ALTRI PAGAMENTI DA REGOLARIZZARE (pagamenti codificati dal tesoriere)	0,00	0,00
------------------------	---	------	------

TOTALE PAGAMENTI

1.721.435,73

1.721.435,73