

COMUNE DI VIMERCATE









ELEZIONI REGIONALI del 12/02/2023

VOTI TOTALI ALLE LISTE

CIRCOSCRIZIONE REGIONALE

PROSPETTO NUMERICO DEI VOTI TOTALI			
SEZIONI ELABORATE : 26 su 26			
	MASCHI	FEMMINE	TOTALI
ISCRITTI	10.118	10.863	20.981
VOTANTI	4.902	5.081	9.983
% su Iscritti	48,45%	46,77%	47,58%

RIEPILOGO DEI VOTI ESPRESSI		
TOTALE VOTI VALIDI	8.206	82,20 %
BIANCHE	61	0,61 %
NULLE	186	1,86 %
CONTESE	0	0,00 %
VOTI NULLI	0	0,00 %
TOTALE VOTI NON VALIDI	247	2,47 %
VOTI SOLO CANDIDATO	1.530	15,33 %

LISTA	VOTI	%	S.C.
 FONTANA PRESIDENTE	564	6,87 %	0
 LEGA SALVINI PER FONTANA	789	9,61 %	0
 NOI MODERATI - RINASCIMENTO SGARBI	65	0,79 %	0
 FRATELLI D'ITALIA - GIORGIA MELONI	1468	17,89 %	0
 FORZA ITALIA	399	4,86 %	0
 MOVIMENTO 5 STELLE	488	5,95 %	0
 MAJORINO PRESIDENTE - PATTO CIVICO	448	5,46 %	0
 ALLEANZA VERDI SINISTRA	401	4,89 %	0
 PARTITO DEMOCRATICO	2552	31,1 %	0

COMUNE DI VIMERCATE




ELEZIONI REGIONALI del 12/02/2023

VOTI TOTALI ALLE LISTE

CIRCOSCRIZIONE REGIONALE

PROSPETTO NUMERICO DEI VOTI TOTALI			
SEZIONI ELABORATE : 26 su 26			
	MASCHI	FEMMINE	TOTALI
ISCRITTI	10.118	10.863	20.981
VOTANTI	4.902	5.081	9.983
% su Iscritti	48,45%	46,77%	47,58%

RIEPILOGO DEI VOTI ESPRESSI		
TOTALE VOTI VALIDI	8.206	82,20 %
BIANCHE	61	0,61 %
NULLE	186	1,86 %
CONTESE	0	0,00 %
VOTI NULLI	0	0,00 %
TOTALE VOTI NON VALIDI	247	2,47 %
VOTI SOLO CANDIDATO	1.530	15,33 %

LISTA	VOTI	%	S.C.
 UNIONE POPOLARE	156	1,9 %	0
 LETIZIA MORATTI PRESIDENTE	484	5,9 %	0
 CALENDIA - RENEW EUROPE	392	4,78 %	0
TOTALI GENERALI	8206		0