

# COMUNE DI VIMERCATE

*ELEZIONI REGIONALI del 12/02/2023*

VOTI ALLE LISTE PER SEZIONE  
CIRCOSCRIZIONE REGIONALE

PROSPETTO NUMERICO DEI VOTI TOTALI			
Sezione n° 1 - Scuola elementare "Filiberto" P.le Martiri Vimercatesi, 7			
	MASCHI	FEMMINE	TOTALI
ISCRITTI	448	520	968
VOTANTI	182	217	399
% su Iscritti	40,63	41,73	41,22

RIEPILOGO DEI VOTI ESPRESI		
TOTALE VOTI VALIDI	323	80,95 %
BIANCHE	3	0,75 %
NULLE	10	2,51 %
CONTESE	0	0 %
VOTI NULLI	0	0 %
TOTALE VOTI NON VALIDI	13	3,26 %
VOTI SOLO CANDIDATO	63	15,79 %




LISTA/CANDIDATO	VOTI	%	S.C.
 FONTANA PRESIDENTE	25	7,74 %	0
 LEGA SALVINI PER FONTANA	30	9,29 %	0
 NOI MODERATI - RINASCIMENTO SGARBI	3	0,93 %	0
 FRATELLI D'ITALIA - GIORGIA MELONI	55	17,03 %	0
 FORZA ITALIA	23	7,12 %	0
 MOVIMENTO 5 STELLE	25	7,74 %	0
 MAJORINO PRESIDENTE - PATTO CIVICO	19	5,88 %	0
 ALLEANZA VERDI SINISTRA	17	5,26 %	0
 PARTITO DEMOCRATICO	83	25,7 %	0

# COMUNE DI VIMERCATE

*ELEZIONI REGIONALI del 12/02/2023*

VOTI ALLE LISTE PER SEZIONE

CIRCOSCRIZIONE REGIONALE

	LISTA/CANDIDATO	VOTI	%	S.C.
	UNIONE POPOLARE	6	1,86 %	0
	LETIZIA MORATTI PRESIDENTE	22	6,81 %	0
	CALEDA - RENEW EUROPE	15	4,64 %	0
	<b>TOTALI</b>	<b>323</b>		<b>0</b>

# COMUNE DI VIMERCATE

*ELEZIONI REGIONALI del 12/02/2023*

VOTI ALLE LISTE PER SEZIONE  
CIRCOSCRIZIONE REGIONALE

PROSPETTO NUMERICO DEI VOTI TOTALI			
Sezione n° 2 - Scuola elementare "Filiberto" P.le Martiri Vimercatesi, 7			
	MASCHI	FEMMINE	TOTALI
ISCRITTI	401	459	860
VOTANTI	186	200	386
% su Iscritti	46,38	43,57	44,88

RIEPILOGO DEI VOTI ESPRESI		
TOTALE VOTI VALIDI	325	84,2 %
BIANCHE	5	1,3 %
NULLE	5	1,3 %
CONTESE	0	0 %
VOTI NULLI	0	0 %
TOTALE VOTI NON VALIDI	10	2,59 %
VOTI SOLO CANDIDATO	51	13,21 %




LISTA/CANDIDATO	VOTI	%	S.C.
 FONTANA PRESIDENTE	19	5,85 %	0
 LEGA SALVINI PER FONTANA	24	7,38 %	0
 NOI MODERATI - RINASCIMENTO SGARBI	2	0,62 %	0
 FRATELLI D'ITALIA - GIORGIA MELONI	59	18,15 %	0
 FORZA ITALIA	9	2,77 %	0
 MOVIMENTO 5 STELLE	15	4,62 %	0
 MAJORINO PRESIDENTE - PATTO CIVICO	23	7,08 %	0
 ALLEANZA VERDI SINISTRA	16	4,92 %	0
 PARTITO DEMOCRATICO	115	35,38 %	0

# COMUNE DI VIMERCATE

*ELEZIONI REGIONALI del 12/02/2023*

VOTI ALLE LISTE PER SEZIONE

CIRCOSCRIZIONE REGIONALE

	LISTA/CANDIDATO	VOTI	%	S.C.
	UNIONE POPOLARE	9	2,77 %	0
	LETIZIA MORATTI PRESIDENTE	13	4 %	0
	CALEDA - RENEW EUROPE	21	6,46 %	0
	<b>TOTALI</b>	<b>325</b>		<b>0</b>

# COMUNE DI VIMERCATE

*ELEZIONI REGIONALI del 12/02/2023*

VOTI ALLE LISTE PER SEZIONE  
CIRCOSCRIZIONE REGIONALE

PROSPETTO NUMERICO DEI VOTI TOTALI			
Sezione n° 3 - Scuola elementare "Filiberto" P.le Martiri Vimercatesi, 7			
	MASCHI	FEMMINE	TOTALI
ISCRITTI	323	419	742
VOTANTI	149	174	323
% su Iscritti	46,13	41,53	43,53

RIEPILOGO DEI VOTI ESPRESI		
TOTALE VOTI VALIDI	265	82,04 %
BIANCHE	2	0,62 %
NULLE	23	7,12 %
CONTESE	0	0 %
VOTI NULLI	0	0 %
TOTALE VOTI NON VALIDI	25	7,74 %
VOTI SOLO CANDIDATO	33	10,22 %




LISTA/CANDIDATO	VOTI	%	S.C.
 FONTANA PRESIDENTE	27	10,19 %	0
 LEGA SALVINI PER FONTANA	29	10,94 %	0
 NOI MODERATI - RINASCIMENTO SGARBI	1	0,38 %	0
 FRATELLI D'ITALIA - GIORGIA MELONI	44	16,6 %	0
 FORZA ITALIA	19	7,17 %	0
 MOVIMENTO 5 STELLE	10	3,77 %	0
 MAJORINO PRESIDENTE - PATTO CIVICO	19	7,17 %	0
 ALLEANZA VERDI SINISTRA	8	3,02 %	0
 PARTITO DEMOCRATICO	68	25,66 %	0

# COMUNE DI VIMERCATE

*ELEZIONI REGIONALI del 12/02/2023*

VOTI ALLE LISTE PER SEZIONE

CIRCOSCRIZIONE REGIONALE

LISTA/CANDIDATO		VOTI	%	S.C.
	UNIONE POPOLARE	1	0,38 %	0
	LETIZIA MORATTI PRESIDENTE	23	8,68 %	0
	CALEDA - RENEW EUROPE	16	6,04 %	0
<b>TOTALI</b>		<b>265</b>		<b>0</b>

# COMUNE DI VIMERCATE

*ELEZIONI REGIONALI del 12/02/2023*

VOTI ALLE LISTE PER SEZIONE  
CIRCOSCRIZIONE REGIONALE

PROSPETTO NUMERICO DEI VOTI TOTALI			
Sezione n° 4 - Scuola elementare "Filiberto" P.le Martiri Vimercatesi, 7			
	MASCHI	FEMMINE	TOTALI
ISCRITTI	424	521	945
VOTANTI	210	235	445
% su Iscritti	49,53	45,11	47,09

RIEPILOGO DEI VOTI ESPRESI		
TOTALE VOTI VALIDI	355	79,78 %
BIANCHE	2	0,45 %
NULLE	3	0,67 %
CONTESE	0	0 %
VOTI NULLI	0	0 %
TOTALE VOTI NON VALIDI	5	1,12 %
VOTI SOLO CANDIDATO	85	19,1 %




LISTA/CANDIDATO	VOTI	%	S.C.
 FONTANA PRESIDENTE	23	6,48 %	0
 LEGA SALVINI PER FONTANA	28	7,89 %	0
 NOI MODERATI - RINASCIMENTO SGARBI	6	1,69 %	0
 FRATELLI D'ITALIA - GIORGIA MELONI	63	17,75 %	0
 FORZA ITALIA	19	5,35 %	0
 MOVIMENTO 5 STELLE	20	5,63 %	0
 MAJORINO PRESIDENTE - PATTO CIVICO	26	7,32 %	0
 ALLEANZA VERDI SINISTRA	11	3,1 %	0
 PARTITO DEMOCRATICO	113	31,83 %	0

# COMUNE DI VIMERCATE

*ELEZIONI REGIONALI del 12/02/2023*

VOTI ALLE LISTE PER SEZIONE

CIRCOSCRIZIONE REGIONALE

	LISTA/CANDIDATO	VOTI	%	S.C.
	UNIONE POPOLARE	2	0,56 %	0
	LETIZIA MORATTI PRESIDENTE	21	5,92 %	0
	CALENDA - RENEW EUROPE	23	6,48 %	0
	<b>TOTALI</b>	<b>355</b>		<b>0</b>



# COMUNE DI VIMERCATE

*ELEZIONI REGIONALI del 12/02/2023*

VOTI ALLE LISTE PER SEZIONE  
CIRCOSCRIZIONE REGIONALE

PROSPETTO NUMERICO DEI VOTI TOTALI			
Sezione n° 5 - Scuola elementare "Filiberto" P.le Martiri Vimercatesi, 7			
	MASCHI	FEMMINE	TOTALI
ISCRITTI	383	416	799
VOTANTI	167	193	360
% su Iscritti	43,6	46,39	45,06

RIEPILOGO DEI VOTI ESPRESI		
TOTALE VOTI VALIDI	295	81,94 %
BIANCHE	0	0 %
NULLE	6	1,67 %
CONTESE	0	0 %
VOTI NULLI	0	0 %
TOTALE VOTI NON VALIDI	6	1,67 %
VOTI SOLO CANDIDATO	59	16,39 %




LISTA/CANDIDATO	VOTI	%	S.C.
 FONTANA PRESIDENTE	18	6,1 %	0
 LEGA SALVINI PER FONTANA	16	5,42 %	0
 NOI MODERATI - RINASCIMENTO SGARBI	3	1,02 %	0
 FRATELLI D'ITALIA - GIORGIA MELONI	54	18,31 %	0
 FORZA ITALIA	11	3,73 %	0
 MOVIMENTO 5 STELLE	17	5,76 %	0
 MAJORINO PRESIDENTE - PATTO CIVICO	23	7,8 %	0
 ALLEANZA VERDI SINISTRA	12	4,07 %	0
 PARTITO DEMOCRATICO	101	34,24 %	0

# COMUNE DI VIMERCATE

*ELEZIONI REGIONALI del 12/02/2023*

VOTI ALLE LISTE PER SEZIONE

CIRCOSCRIZIONE REGIONALE

	LISTA/CANDIDATO	VOTI	%	S.C.
	UNIONE POPOLARE	6	2,03 %	0
	LETIZIA MORATTI PRESIDENTE	21	7,12 %	0
	CALEDA - RENEW EUROPE	13	4,41 %	0
	<b>TOTALI</b>	<b>295</b>		<b>0</b>

# COMUNE DI VIMERCATE

*ELEZIONI REGIONALI del 12/02/2023*

VOTI ALLE LISTE PER SEZIONE  
CIRCOSCRIZIONE REGIONALE

PROSPETTO NUMERICO DEI VOTI TOTALI			
Sezione n° 6 - Scuola elementare "Filiberto" P.le Martiri Vimercatesi, 7			
	MASCHI	FEMMINE	TOTALI
ISCRITTI	364	374	738
VOTANTI	169	173	342
% su Iscritti	46,43	46,26	46,34

RIEPILOGO DEI VOTI ESPRESI		
TOTALE VOTI VALIDI	289	84,5 %
BIANCHE	2	0,58 %
NULLE	4	1,17 %
CONTESE	0	0 %
VOTI NULLI	0	0 %
TOTALE VOTI NON VALIDI	6	1,75 %
VOTI SOLO CANDIDATO	47	13,74 %




LISTA/CANDIDATO	VOTI	%	S.C.
 FONTANA PRESIDENTE	17	5,88 %	0
 LEGA SALVINI PER FONTANA	18	6,23 %	0
 NOI MODERATI - RINASCIMENTO SGARBI	1	0,35 %	0
 FRATELLI D'ITALIA - GIORGIA MELONI	68	23,53 %	0
 FORZA ITALIA	14	4,84 %	0
 MOVIMENTO 5 STELLE	23	7,96 %	0
 MAJORINO PRESIDENTE - PATTO CIVICO	15	5,19 %	0
 ALLEANZA VERDI SINISTRA	17	5,88 %	0
 PARTITO DEMOCRATICO	85	29,41 %	0

# COMUNE DI VIMERCATE

*ELEZIONI REGIONALI del 12/02/2023*

VOTI ALLE LISTE PER SEZIONE

CIRCOSCRIZIONE REGIONALE

	LISTA/CANDIDATO	VOTI	%	S.C.
	UNIONE POPOLARE	4	1,38 %	0
	LETIZIA MORATTI PRESIDENTE	10	3,46 %	0
	CALENDA - RENEW EUROPE	17	5,88 %	0
	<b>TOTALI</b>	<b>289</b>		<b>0</b>

# COMUNE DI VIMERCATE

*ELEZIONI REGIONALI del 12/02/2023*

VOTI ALLE LISTE PER SEZIONE  
CIRCOSCRIZIONE REGIONALE

PROSPETTO NUMERICO DEI VOTI TOTALI			
Sezione n° 7 - Scuola elementare "Filiberto" P.le Martiri Vimercatesi, 7			
	MASCHI	FEMMINE	TOTALI
ISCRITTI	400	435	835
VOTANTI	185	196	381
% su Iscritti	46,25	45,06	45,63

RIEPILOGO DEI VOTI ESPRESI		
TOTALE VOTI VALIDI	307	80,58 %
BIANCHE	2	0,52 %
NULLE	9	2,36 %
CONTESE	0	0 %
VOTI NULLI	0	0 %
TOTALE VOTI NON VALIDI	11	2,89 %
VOTI SOLO CANDIDATO	63	16,54 %




LISTA/CANDIDATO	VOTI	%	S.C.
 FONTANA PRESIDENTE	16	5,21 %	0
 LEGA SALVINI PER FONTANA	32	10,42 %	0
 NOI MODERATI - RINASCIMENTO SGARBI	1	0,33 %	0
 FRATELLI D'ITALIA - GIORGIA MELONI	33	10,75 %	0
 FORZA ITALIA	14	4,56 %	0
 MOVIMENTO 5 STELLE	20	6,51 %	0
 MAJORINO PRESIDENTE - PATTO CIVICO	12	3,91 %	0
 ALLEANZA VERDI SINISTRA	18	5,86 %	0
 PARTITO DEMOCRATICO	99	32,25 %	0

# COMUNE DI VIMERCATE

*ELEZIONI REGIONALI del 12/02/2023*

VOTI ALLE LISTE PER SEZIONE

CIRCOSCRIZIONE REGIONALE

	LISTA/CANDIDATO	VOTI	%	S.C.
	UNIONE POPOLARE	13	4,23 %	0
	LETIZIA MORATTI PRESIDENTE	27	8,79 %	0
	CALEDA - RENEW EUROPE	22	7,17 %	0
	<b>TOTALI</b>	<b>307</b>		<b>0</b>

# COMUNE DI VIMERCATE

*ELEZIONI REGIONALI del 12/02/2023*

VOTI ALLE LISTE PER SEZIONE  
CIRCOSCRIZIONE REGIONALE

PROSPETTO NUMERICO DEI VOTI TOTALI			
Sezione n° 8 - Scuola Elementare "Sud" Via Damiano Chiesa, 5			
	MASCHI	FEMMINE	TOTALI
ISCRITTI	452	468	920
VOTANTI	207	220	427
% su Iscritti	45,8	47,01	46,41

RIEPILOGO DEI VOTI ESPRESI		
TOTALE VOTI VALIDI	355	83,14 %
BIANCHE	7	1,64 %
NULLE	8	1,87 %
CONTESE	0	0 %
VOTI NULLI	0	0 %
TOTALE VOTI NON VALIDI	15	3,51 %
VOTI SOLO CANDIDATO	57	13,35 %




LISTA/CANDIDATO	VOTI	%	S.C.
 FONTANA PRESIDENTE	31	8,73 %	0
 LEGA SALVINI PER FONTANA	36	10,14 %	0
 NOI MODERATI - RINASCIMENTO SGARBI	3	0,85 %	0
 FRATELLI D'ITALIA - GIORGIA MELONI	65	18,31 %	0
 FORZA ITALIA	21	5,92 %	0
 MOVIMENTO 5 STELLE	21	5,92 %	0
 MAJORINO PRESIDENTE - PATTO CIVICO	14	3,94 %	0
 ALLEANZA VERDI SINISTRA	15	4,23 %	0
 PARTITO DEMOCRATICO	103	29,01 %	0

# COMUNE DI VIMERCATE

*ELEZIONI REGIONALI del 12/02/2023*

VOTI ALLE LISTE PER SEZIONE

CIRCOSCRIZIONE REGIONALE

	LISTA/CANDIDATO	VOTI	%	S.C.
	UNIONE POPOLARE	3	0,85 %	0
	LETIZIA MORATTI PRESIDENTE	25	7,04 %	0
	CALEDA - RENEW EUROPE	18	5,07 %	0
	<b>TOTALI</b>	<b>355</b>		<b>0</b>



# COMUNE DI VIMERCATE

*ELEZIONI REGIONALI del 12/02/2023*

VOTI ALLE LISTE PER SEZIONE  
CIRCOSCRIZIONE REGIONALE

PROSPETTO NUMERICO DEI VOTI TOTALI			
Sezione n° 9 - Scuola Elementare "Sud" Via Damiano Chiesa, 5			
	MASCHI	FEMMINE	TOTALI
ISCRITTI	300	336	636
VOTANTI	158	176	334
% su Iscritti	52,67	52,38	52,52

RIEPILOGO DEI VOTI ESPRESI		
TOTALE VOTI VALIDI	291	87,13 %
BIANCHE	3	0,9 %
NULLE	4	1,2 %
CONTESE	0	0 %
VOTI NULLI	0	0 %
TOTALE VOTI NON VALIDI	7	2,1 %
VOTI SOLO CANDIDATO	36	10,78 %




LISTA/CANDIDATO	VOTI	%	S.C.
 FONTANA PRESIDENTE	25	8,59 %	0
 LEGA SALVINI PER FONTANA	28	9,62 %	0
 NOI MODERATI - RINASCIMENTO SGARBI	1	0,34 %	0
 FRATELLI D'ITALIA - GIORGIA MELONI	45	15,46 %	0
 FORZA ITALIA	17	5,84 %	0
 MOVIMENTO 5 STELLE	17	5,84 %	0
 MAJORINO PRESIDENTE - PATTO CIVICO	11	3,78 %	0
 ALLEANZA VERDI SINISTRA	13	4,47 %	0
 PARTITO DEMOCRATICO	112	38,49 %	0

# COMUNE DI VIMERCATE

*ELEZIONI REGIONALI del 12/02/2023*

VOTI ALLE LISTE PER SEZIONE

CIRCOSCRIZIONE REGIONALE

	LISTA/CANDIDATO	VOTI	%	S.C.
	UNIONE POPOLARE	2	0,69 %	0
	LETIZIA MORATTI PRESIDENTE	12	4,12 %	0
	CALEDA - RENEW EUROPE	8	2,75 %	0
	<b>TOTALI</b>	<b>291</b>		<b>0</b>

# COMUNE DI VIMERCATE

*ELEZIONI REGIONALI del 12/02/2023*

VOTI ALLE LISTE PER SEZIONE  
CIRCOSCRIZIONE REGIONALE

PROSPETTO NUMERICO DEI VOTI TOTALI			
Sezione n° 10 - Scuola Elementare "Sud" Via Damiano Chiesa, 5			
	MASCHI	FEMMINE	TOTALI
ISCRITTI	426	445	871
VOTANTI	171	172	343
% su Iscritti	40,14	38,65	39,38

RIEPILOGO DEI VOTI ESPRESI		
TOTALE VOTI VALIDI	283	82,51 %
BIANCHE	2	0,58 %
NULLE	4	1,17 %
CONTESE	0	0 %
VOTI NULLI	0	0 %
TOTALE VOTI NON VALIDI	6	1,75 %
VOTI SOLO CANDIDATO	54	15,74 %




LISTA/CANDIDATO	VOTI	%	S.C.
 FONTANA PRESIDENTE	26	9,19 %	0
 LEGA SALVINI PER FONTANA	29	10,25 %	0
 NOI MODERATI - RINASCIMENTO SGARBI	5	1,77 %	0
 FRATELLI D'ITALIA - GIORGIA MELONI	63	22,26 %	0
 FORZA ITALIA	14	4,95 %	0
 MOVIMENTO 5 STELLE	25	8,83 %	0
 MAJORINO PRESIDENTE - PATTO CIVICO	9	3,18 %	0
 ALLEANZA VERDI SINISTRA	17	6,01 %	0
 PARTITO DEMOCRATICO	78	27,56 %	0

# COMUNE DI VIMERCATE

*ELEZIONI REGIONALI del 12/02/2023*

VOTI ALLE LISTE PER SEZIONE

CIRCOSCRIZIONE REGIONALE

	LISTA/CANDIDATO	VOTI	%	S.C.
	UNIONE POPOLARE	6	2,12 %	0
	LETIZIA MORATTI PRESIDENTE	8	2,83 %	0
	CALEDA - RENEW EUROPE	3	1,06 %	0
	<b>TOTALI</b>	<b>283</b>		<b>0</b>

# COMUNE DI VIMERCATE

*ELEZIONI REGIONALI del 12/02/2023*

VOTI ALLE LISTE PER SEZIONE  
CIRCOSCRIZIONE REGIONALE

PROSPETTO NUMERICO DEI VOTI TOTALI			
Sezione n° 11 - Scuola Elementare "Sud" Via Damiano Chiesa, 5			
	MASCHI	FEMMINE	TOTALI
ISCRITTI	386	391	777
VOTANTI	193	186	379
% su Iscritti	50	47,57	48,78

RIEPILOGO DEI VOTI ESPRESI		
TOTALE VOTI VALIDI	305	80,47 %
BIANCHE	3	0,79 %
NULLE	6	1,58 %
CONTESE	0	0 %
VOTI NULLI	0	0 %
TOTALE VOTI NON VALIDI	9	2,37 %
VOTI SOLO CANDIDATO	65	17,15 %




LISTA/CANDIDATO	VOTI	%	S.C.
 FONTANA PRESIDENTE	18	5,9 %	0
 LEGA SALVINI PER FONTANA	31	10,16 %	0
 NOI MODERATI - RINASCIMENTO SGARBI	1	0,33 %	0
 FRATELLI D'ITALIA - GIORGIA MELONI	59	19,34 %	0
 FORZA ITALIA	6	1,97 %	0
 MOVIMENTO 5 STELLE	20	6,56 %	0
 MAJORINO PRESIDENTE - PATTO CIVICO	15	4,92 %	0
 ALLEANZA VERDI SINISTRA	15	4,92 %	0
 PARTITO DEMOCRATICO	107	35,08 %	0

# COMUNE DI VIMERCATE

*ELEZIONI REGIONALI del 12/02/2023*

VOTI ALLE LISTE PER SEZIONE

CIRCOSCRIZIONE REGIONALE

LISTA/CANDIDATO		VOTI	%	S.C.
	UNIONE POPOLARE	6	1,97 %	0
	LETIZIA MORATTI PRESIDENTE	18	5,9 %	0
	CALEDA - RENEW EUROPE	9	2,95 %	0
<b>TOTALI</b>		<b>305</b>		<b>0</b>

# COMUNE DI VIMERCATE

*ELEZIONI REGIONALI del 12/02/2023*

VOTI ALLE LISTE PER SEZIONE  
CIRCOSCRIZIONE REGIONALE

PROSPETTO NUMERICO DEI VOTI TOTALI			
Sezione n° 12 - Scuola Elementare "Sud" Via Damiano Chiesa, 5			
	MASCHI	FEMMINE	TOTALI
ISCRITTI	423	448	871
VOTANTI	173	181	354
% su Iscritti	40,9	40,4	40,64

RIEPILOGO DEI VOTI ESPRESI		
TOTALE VOTI VALIDI	292	82,49 %
BIANCHE	4	1,13 %
NULLE	7	1,98 %
CONTESE	0	0 %
VOTI NULLI	0	0 %
TOTALE VOTI NON VALIDI	11	3,11 %
VOTI SOLO CANDIDATO	51	14,41 %




LISTA/CANDIDATO	VOTI	%	S.C.
 FONTANA PRESIDENTE	22	7,53 %	0
 LEGA SALVINI PER FONTANA	25	8,56 %	0
 NOI MODERATI - RINASCIMENTO SGARBI	0	0 %	0
 FRATELLI D'ITALIA - GIORGIA MELONI	49	16,78 %	0
 FORZA ITALIA	12	4,11 %	0
 MOVIMENTO 5 STELLE	17	5,82 %	0
 MAJORINO PRESIDENTE - PATTO CIVICO	17	5,82 %	0
 ALLEANZA VERDI SINISTRA	11	3,77 %	0
 PARTITO DEMOCRATICO	103	35,27 %	0

# COMUNE DI VIMERCATE

*ELEZIONI REGIONALI del 12/02/2023*

VOTI ALLE LISTE PER SEZIONE

CIRCOSCRIZIONE REGIONALE

	LISTA/CANDIDATO	VOTI	%	S.C.
	UNIONE POPOLARE	3	1,03 %	0
	LETIZIA MORATTI PRESIDENTE	22	7,53 %	0
	CALEDA - RENEW EUROPE	11	3,77 %	0
	<b>TOTALI</b>	<b>292</b>		<b>0</b>



# COMUNE DI VIMERCATE

*ELEZIONI REGIONALI del 12/02/2023*

VOTI ALLE LISTE PER SEZIONE  
CIRCOSCRIZIONE REGIONALE

PROSPETTO NUMERICO DEI VOTI TOTALI			
Sezione n° 13 - Scuola Elementare "Don Milani"			
	MASCHI	FEMMINE	TOTALI
ISCRITTI	338	371	709
VOTANTI	190	200	390
% su Iscritti	56,21	53,91	55,01

RIEPILOGO DEI VOTI ESPRESI		
TOTALE VOTI VALIDI	307	78,72 %
BIANCHE	0	0 %
NULLE	14	3,59 %
CONTESE	0	0 %
VOTI NULLI	0	0 %
TOTALE VOTI NON VALIDI	14	3,59 %
VOTI SOLO CANDIDATO	69	17,69 %




LISTA/CANDIDATO	VOTI	%	S.C.
 FONTANA PRESIDENTE	21	6,84 %	0
 LEGA SALVINI PER FONTANA	36	11,73 %	0
 NOI MODERATI - RINASCIMENTO SGARBI	3	0,98 %	0
 FRATELLI D'ITALIA - GIORGIA MELONI	42	13,68 %	0
 FORZA ITALIA	19	6,19 %	0
 MOVIMENTO 5 STELLE	15	4,89 %	0
 MAJORINO PRESIDENTE - PATTO CIVICO	12	3,91 %	0
 ALLEANZA VERDI SINISTRA	15	4,89 %	0
 PARTITO DEMOCRATICO	100	32,57 %	0

# COMUNE DI VIMERCATE

*ELEZIONI REGIONALI del 12/02/2023*

VOTI ALLE LISTE PER SEZIONE

CIRCOSCRIZIONE REGIONALE

	LISTA/CANDIDATO	VOTI	%	S.C.
	UNIONE POPOLARE	9	2,93 %	0
	LETIZIA MORATTI PRESIDENTE	20	6,51 %	0
	CALEDA - RENEW EUROPE	15	4,89 %	0
	<b>TOTALI</b>	<b>307</b>		<b>0</b>

# COMUNE DI VIMERCATE

*ELEZIONI REGIONALI del 12/02/2023*

VOTI ALLE LISTE PER SEZIONE  
CIRCOSCRIZIONE REGIONALE

PROSPETTO NUMERICO DEI VOTI TOTALI			
Sezione n° 14 - Scuola Elementare "Don Milani"			
	MASCHI	FEMMINE	TOTALI
ISCRITTI	372	394	766
VOTANTI	193	197	390
% su Iscritti	51,88	50	50,91

RIEPILOGO DEI VOTI ESPRESI		
TOTALE VOTI VALIDI	311	79,74 %
BIANCHE	4	1,03 %
NULLE	11	2,82 %
CONTESE	0	0 %
VOTI NULLI	0	0 %
TOTALE VOTI NON VALIDI	15	3,85 %
VOTI SOLO CANDIDATO	64	16,41 %




LISTA/CANDIDATO	VOTI	%	S.C.
 FONTANA PRESIDENTE	22	7,07 %	0
 LEGA SALVINI PER FONTANA	26	8,36 %	0
 NOI MODERATI - RINASCIMENTO SGARBI	4	1,29 %	0
 FRATELLI D'ITALIA - GIORGIA MELONI	37	11,9 %	0
 FORZA ITALIA	15	4,82 %	0
 MOVIMENTO 5 STELLE	22	7,07 %	0
 MAJORINO PRESIDENTE - PATTO CIVICO	24	7,72 %	0
 ALLEANZA VERDI SINISTRA	16	5,14 %	0
 PARTITO DEMOCRATICO	104	33,44 %	0

# COMUNE DI VIMERCATE

*ELEZIONI REGIONALI del 12/02/2023*

VOTI ALLE LISTE PER SEZIONE

CIRCOSCRIZIONE REGIONALE

	LISTA/CANDIDATO	VOTI	%	S.C.
	UNIONE POPOLARE	4	1,29 %	0
	LETIZIA MORATTI PRESIDENTE	27	8,68 %	0
	CALEDA - RENEW EUROPE	10	3,22 %	0
	<b>TOTALI</b>	<b>311</b>		<b>0</b>

# COMUNE DI VIMERCATE

*ELEZIONI REGIONALI del 12/02/2023*

VOTI ALLE LISTE PER SEZIONE  
CIRCOSCRIZIONE REGIONALE

PROSPETTO NUMERICO DEI VOTI TOTALI			
Sezione n° 15 - Scuola Elementare "Don Milani"			
	MASCHI	FEMMINE	TOTALI
ISCRITTI	413	423	836
VOTANTI	240	237	477
% su Iscritti	58,11	56,03	57,06

RIEPILOGO DEI VOTI ESPRESI		
TOTALE VOTI VALIDI	414	86,79 %
BIANCHE	2	0,42 %
NULLE	5	1,05 %
CONTESE	0	0 %
VOTI NULLI	0	0 %
TOTALE VOTI NON VALIDI	7	1,47 %
VOTI SOLO CANDIDATO	56	11,74 %




LISTA/CANDIDATO	VOTI	%	S.C.
 FONTANA PRESIDENTE	14	3,38 %	0
 LEGA SALVINI PER FONTANA	29	7 %	0
 NOI MODERATI - RINASCIMENTO SGARBI	2	0,48 %	0
 FRATELLI D'ITALIA - GIORGIA MELONI	68	16,43 %	0
 FORZA ITALIA	12	2,9 %	0
 MOVIMENTO 5 STELLE	30	7,25 %	0
 MAJORINO PRESIDENTE - PATTO CIVICO	18	4,35 %	0
 ALLEANZA VERDI SINISTRA	28	6,76 %	0
 PARTITO DEMOCRATICO	162	39,13 %	0

# COMUNE DI VIMERCATE

*ELEZIONI REGIONALI del 12/02/2023*

VOTI ALLE LISTE PER SEZIONE

CIRCOSCRIZIONE REGIONALE

LISTA/CANDIDATO		VOTI	%	S.C.
	UNIONE POPOLARE	5	1,21 %	0
	LETIZIA MORATTI PRESIDENTE	24	5,8 %	0
	CALEDA - RENEW EUROPE	22	5,31 %	0
<b>TOTALI</b>		<b>414</b>		<b>0</b>

# COMUNE DI VIMERCATE

*ELEZIONI REGIONALI del 12/02/2023*

VOTI ALLE LISTE PER SEZIONE  
CIRCOSCRIZIONE REGIONALE

PROSPETTO NUMERICO DEI VOTI TOTALI			
Sezione n° 16 - Scuola Elementare "Don Milani"			
	MASCHI	FEMMINE	TOTALI
ISCRITTI	434	443	877
VOTANTI	214	213	427
% su Iscritti	49,31	48,08	48,69

RIEPILOGO DEI VOTI ESPRESI		
TOTALE VOTI VALIDI	363	85,01 %
BIANCHE	1	0,23 %
NULLE	5	1,17 %
CONTESE	0	0 %
VOTI NULLI	0	0 %
TOTALE VOTI NON VALIDI	6	1,41 %
VOTI SOLO CANDIDATO	58	13,58 %




LISTA/CANDIDATO	VOTI	%	S.C.
 FONTANA PRESIDENTE	24	6,61 %	0
 LEGA SALVINI PER FONTANA	28	7,71 %	0
 NOI MODERATI - RINASCIMENTO SGARBI	0	0 %	0
 FRATELLI D'ITALIA - GIORGIA MELONI	65	17,91 %	0
 FORZA ITALIA	15	4,13 %	0
 MOVIMENTO 5 STELLE	15	4,13 %	0
 MAJORINO PRESIDENTE - PATTO CIVICO	26	7,16 %	0
 ALLEANZA VERDI SINISTRA	17	4,68 %	0
 PARTITO DEMOCRATICO	106	29,2 %	0

# COMUNE DI VIMERCATE

*ELEZIONI REGIONALI del 12/02/2023*

VOTI ALLE LISTE PER SEZIONE

CIRCOSCRIZIONE REGIONALE

	LISTA/CANDIDATO	VOTI	%	S.C.
	UNIONE POPOLARE	8	2,2 %	0
	LETIZIA MORATTI PRESIDENTE	33	9,09 %	0
	CALEDA - RENEW EUROPE	26	7,16 %	0
	<b>TOTALI</b>	<b>363</b>		<b>0</b>



# COMUNE DI VIMERCATE

*ELEZIONI REGIONALI del 12/02/2023*

VOTI ALLE LISTE PER SEZIONE  
CIRCOSCRIZIONE REGIONALE

PROSPETTO NUMERICO DEI VOTI TOTALI			
Sezione n° 17 - Scuola Elementare "Don Milani"			
	MASCHI	FEMMINE	TOTALI
ISCRITTI	403	437	840
VOTANTI	203	202	405
% su Iscritti	50,37	46,22	48,21

RIEPILOGO DEI VOTI ESPRESI		
TOTALE VOTI VALIDI	323	79,75 %
BIANCHE	1	0,25 %
NULLE	6	1,48 %
CONTESE	0	0 %
VOTI NULLI	0	0 %
TOTALE VOTI NON VALIDI	7	1,73 %
VOTI SOLO CANDIDATO	75	18,52 %




LISTA/CANDIDATO	VOTI	%	S.C.
 FONTANA PRESIDENTE	14	4,33 %	0
 LEGA SALVINI PER FONTANA	34	10,53 %	0
 NOI MODERATI - RINASCIMENTO SGARBI	1	0,31 %	0
 FRATELLI D'ITALIA - GIORGIA MELONI	45	13,93 %	0
 FORZA ITALIA	9	2,79 %	0
 MOVIMENTO 5 STELLE	12	3,72 %	0
 MAJORINO PRESIDENTE - PATTO CIVICO	22	6,81 %	0
 ALLEANZA VERDI SINISTRA	20	6,19 %	0
 PARTITO DEMOCRATICO	116	35,91 %	0

# COMUNE DI VIMERCATE

*ELEZIONI REGIONALI del 12/02/2023*

VOTI ALLE LISTE PER SEZIONE

CIRCOSCRIZIONE REGIONALE

	LISTA/CANDIDATO	VOTI	%	S.C.
	UNIONE POPOLARE	7	2,17 %	0
	LETIZIA MORATTI PRESIDENTE	19	5,88 %	0
	CALENDA - RENEW EUROPE	24	7,43 %	0
	<b>TOTALI</b>	<b>323</b>		<b>0</b>

# COMUNE DI VIMERCATE

*ELEZIONI REGIONALI del 12/02/2023*

VOTI ALLE LISTE PER SEZIONE  
CIRCOSCRIZIONE REGIONALE

PROSPETTO NUMERICO DEI VOTI TOTALI			
Sezione n° 18 - Scuola Elementare "A.Negri" Via Matteotti, 16			
	MASCHI	FEMMINE	TOTALI
ISCRITTI	483	552	1035
VOTANTI	245	266	511
% su Iscritti	50,72	48,19	49,37

RIEPILOGO DEI VOTI ESPRESI		
TOTALE VOTI VALIDI	402	78,67 %
BIANCHE	3	0,59 %
NULLE	12	2,35 %
CONTESE	0	0 %
VOTI NULLI	0	0 %
TOTALE VOTI NON VALIDI	15	2,94 %
VOTI SOLO CANDIDATO	94	18,4 %




LISTA/CANDIDATO	VOTI	%	S.C.
 FONTANA PRESIDENTE	19	4,73 %	0
 LEGA SALVINI PER FONTANA	46	11,44 %	0
 NOI MODERATI - RINASCIMENTO SGARBI	4	1 %	0
 FRATELLI D'ITALIA - GIORGIA MELONI	88	21,89 %	0
 FORZA ITALIA	16	3,98 %	0
 MOVIMENTO 5 STELLE	31	7,71 %	0
 MAJORINO PRESIDENTE - PATTO CIVICO	13	3,23 %	0
 ALLEANZA VERDI SINISTRA	23	5,72 %	0
 PARTITO DEMOCRATICO	120	29,85 %	0

# COMUNE DI VIMERCATE

*ELEZIONI REGIONALI del 12/02/2023*

VOTI ALLE LISTE PER SEZIONE

CIRCOSCRIZIONE REGIONALE

	LISTA/CANDIDATO	VOTI	%	S.C.
	UNIONE POPOLARE	2	0,5 %	0
	LETIZIA MORATTI PRESIDENTE	23	5,72 %	0
	CALEDA - RENEW EUROPE	17	4,23 %	0
	<b>TOTALI</b>	<b>402</b>		<b>0</b>

# COMUNE DI VIMERCATE

*ELEZIONI REGIONALI del 12/02/2023*

VOTI ALLE LISTE PER SEZIONE  
CIRCOSCRIZIONE REGIONALE

PROSPETTO NUMERICO DEI VOTI TOTALI			
Sezione n° 19 - Scuola Elementare "A.Negri" Via Matteotti, 16			
	MASCHI	FEMMINE	TOTALI
ISCRITTI	455	466	921
VOTANTI	225	228	453
% su Iscritti	49,45	48,93	49,19

RIEPILOGO DEI VOTI ESPRESI		
TOTALE VOTI VALIDI	361	79,69 %
BIANCHE	2	0,44 %
NULLE	6	1,32 %
CONTESE	0	0 %
VOTI NULLI	0	0 %
TOTALE VOTI NON VALIDI	8	1,77 %
VOTI SOLO CANDIDATO	84	18,54 %




LISTA/CANDIDATO	VOTI	%	S.C.
 FONTANA PRESIDENTE	35	9,7 %	0
 LEGA SALVINI PER FONTANA	38	10,53 %	0
 NOI MODERATI - RINASCIMENTO SGARBI	8	2,22 %	0
 FRATELLI D'ITALIA - GIORGIA MELONI	72	19,94 %	0
 FORZA ITALIA	26	7,2 %	0
 MOVIMENTO 5 STELLE	9	2,49 %	0
 MAJORINO PRESIDENTE - PATTO CIVICO	17	4,71 %	0
 ALLEANZA VERDI SINISTRA	16	4,43 %	0
 PARTITO DEMOCRATICO	86	23,82 %	0

# COMUNE DI VIMERCATE

*ELEZIONI REGIONALI del 12/02/2023*

VOTI ALLE LISTE PER SEZIONE

CIRCOSCRIZIONE REGIONALE

	LISTA/CANDIDATO	VOTI	%	S.C.
	UNIONE POPOLARE	12	3,32 %	0
	LETIZIA MORATTI PRESIDENTE	24	6,65 %	0
	CALEDA - RENEW EUROPE	18	4,99 %	0
	<b>TOTALI</b>	<b>361</b>		<b>0</b>

# COMUNE DI VIMERCATE

*ELEZIONI REGIONALI del 12/02/2023*

VOTI ALLE LISTE PER SEZIONE  
CIRCOSCRIZIONE REGIONALE

PROSPETTO NUMERICO DEI VOTI TOTALI			
Sezione n° 20 - Scuola Elementare "A.Negri" Via Matteotti, 16			
	MASCHI	FEMMINE	TOTALI
ISCRITTI	380	406	786
VOTANTI	199	193	392
% su Iscritti	52,37	47,54	49,87

RIEPILOGO DEI VOTI ESPRESI		
TOTALE VOTI VALIDI	330	84,18 %
BIANCHE	0	0 %
NULLE	8	2,04 %
CONTESE	0	0 %
VOTI NULLI	0	0 %
TOTALE VOTI NON VALIDI	8	2,04 %
VOTI SOLO CANDIDATO	54	13,78 %




LISTA/CANDIDATO	VOTI	%	S.C.
 FONTANA PRESIDENTE	27	8,18 %	0
 LEGA SALVINI PER FONTANA	33	10 %	0
 NOI MODERATI - RINASCIMENTO SGARBI	3	0,91 %	0
 FRATELLI D'ITALIA - GIORGIA MELONI	52	15,76 %	0
 FORZA ITALIA	12	3,64 %	0
 MOVIMENTO 5 STELLE	19	5,76 %	0
 MAJORINO PRESIDENTE - PATTO CIVICO	19	5,76 %	0
 ALLEANZA VERDI SINISTRA	10	3,03 %	0
 PARTITO DEMOCRATICO	112	33,94 %	0

# COMUNE DI VIMERCATE

*ELEZIONI REGIONALI del 12/02/2023*

VOTI ALLE LISTE PER SEZIONE

CIRCOSCRIZIONE REGIONALE

	LISTA/CANDIDATO	VOTI	%	S.C.
	UNIONE POPOLARE	3	0,91 %	0
	LETIZIA MORATTI PRESIDENTE	20	6,06 %	0
	CALEDA - RENEW EUROPE	20	6,06 %	0
	<b>TOTALI</b>	<b>330</b>		<b>0</b>



# COMUNE DI VIMERCATE

*ELEZIONI REGIONALI del 12/02/2023*

VOTI ALLE LISTE PER SEZIONE  
CIRCOSCRIZIONE REGIONALE

PROSPETTO NUMERICO DEI VOTI TOTALI			
Sezione n° 21 - Scuola Elementare "A.Negri" Via Matteotti, 16			
	MASCHI	FEMMINE	TOTALI
ISCRITTI	435	473	908
VOTANTI	204	212	416
% su Iscritti	46,9	44,82	45,81

RIEPILOGO DEI VOTI ESPRESI		
TOTALE VOTI VALIDI	344	82,69 %
BIANCHE	1	0,24 %
NULLE	8	1,92 %
CONTESE	0	0 %
VOTI NULLI	0	0 %
TOTALE VOTI NON VALIDI	9	2,16 %
VOTI SOLO CANDIDATO	63	15,14 %




LISTA/CANDIDATO	VOTI	%	S.C.
 FONTANA PRESIDENTE	24	6,98 %	0
 LEGA SALVINI PER FONTANA	25	7,27 %	0
 NOI MODERATI - RINASCIMENTO SGARBI	3	0,87 %	0
 FRATELLI D'ITALIA - GIORGIA MELONI	63	18,31 %	0
 FORZA ITALIA	15	4,36 %	0
 MOVIMENTO 5 STELLE	21	6,1 %	0
 MAJORINO PRESIDENTE - PATTO CIVICO	24	6,98 %	0
 ALLEANZA VERDI SINISTRA	26	7,56 %	0
 PARTITO DEMOCRATICO	88	25,58 %	0

# COMUNE DI VIMERCATE

*ELEZIONI REGIONALI del 12/02/2023*

VOTI ALLE LISTE PER SEZIONE

CIRCOSCRIZIONE REGIONALE

	LISTA/CANDIDATO	VOTI	%	S.C.
	UNIONE POPOLARE	5	1,45 %	0
	LETIZIA MORATTI PRESIDENTE	23	6,69 %	0
	CALENDA - RENEW EUROPE	27	7,85 %	0
	<b>TOTALI</b>	<b>344</b>		<b>0</b>

# COMUNE DI VIMERCATE

*ELEZIONI REGIONALI del 12/02/2023*

VOTI ALLE LISTE PER SEZIONE  
CIRCOSCRIZIONE REGIONALE

PROSPETTO NUMERICO DEI VOTI TOTALI			
Sezione n° 22 - Scuola Elementare "Valtorta" Via De Amicis, 6			
	MASCHI	FEMMINE	TOTALI
ISCRITTI	329	325	654
VOTANTI	149	152	301
% su Iscritti	45,29	46,77	46,02

RIEPILOGO DEI VOTI ESPRESI		
TOTALE VOTI VALIDI	247	82,06 %
BIANCHE	3	1 %
NULLE	8	2,66 %
CONTESE	0	0 %
VOTI NULLI	0	0 %
TOTALE VOTI NON VALIDI	11	3,65 %
VOTI SOLO CANDIDATO	43	14,29 %




LISTA/CANDIDATO	VOTI	%	S.C.
 FONTANA PRESIDENTE	18	7,29 %	0
 LEGA SALVINI PER FONTANA	26	10,53 %	0
 NOI MODERATI - RINASCIMENTO SGARBI	2	0,81 %	0
 FRATELLI D'ITALIA - GIORGIA MELONI	54	21,86 %	0
 FORZA ITALIA	12	4,86 %	0
 MOVIMENTO 5 STELLE	13	5,26 %	0
 MAJORINO PRESIDENTE - PATTO CIVICO	12	4,86 %	0
 ALLEANZA VERDI SINISTRA	12	4,86 %	0
 PARTITO DEMOCRATICO	72	29,15 %	0

# COMUNE DI VIMERCATE

*ELEZIONI REGIONALI del 12/02/2023*

VOTI ALLE LISTE PER SEZIONE

CIRCOSCRIZIONE REGIONALE

LISTA/CANDIDATO		VOTI	%	S.C.
 UNIONE POPOLARE	UNIONE POPOLARE	6	2,43 %	0
 LETIZIA MORATTI PRESIDENTE	LETIZIA MORATTI PRESIDENTE	11	4,45 %	0
 CALEDA - RENEW EUROPE	CALEDA - RENEW EUROPE	9	3,64 %	0
<b>TOTALI</b>		<b>247</b>		<b>0</b>

# COMUNE DI VIMERCATE

*ELEZIONI REGIONALI del 12/02/2023*

VOTI ALLE LISTE PER SEZIONE  
CIRCOSCRIZIONE REGIONALE

PROSPETTO NUMERICO DEI VOTI TOTALI			
Sezione n° 23 - Scuola Elementare "Valtorta" Via De Amicis, 6			
	MASCHI	FEMMINE	TOTALI
ISCRITTI	371	364	735
VOTANTI	178	168	346
% su Iscritti	47,98	46,15	47,07

RIEPILOGO DEI VOTI ESPRESI		
TOTALE VOTI VALIDI	304	87,86 %
BIANCHE	1	0,29 %
NULLE	6	1,73 %
CONTESE	0	0 %
VOTI NULLI	0	0 %
TOTALE VOTI NON VALIDI	7	2,02 %
VOTI SOLO CANDIDATO	35	10,12 %




LISTA/CANDIDATO	VOTI	%	S.C.
 FONTANA PRESIDENTE	22	7,24 %	0
 LEGA SALVINI PER FONTANA	33	10,86 %	0
 NOI MODERATI - RINASCIMENTO SGARBI	3	0,99 %	0
 FRATELLI D'ITALIA - GIORGIA MELONI	57	18,75 %	0
 FORZA ITALIA	5	1,64 %	0
 MOVIMENTO 5 STELLE	16	5,26 %	0
 MAJORINO PRESIDENTE - PATTO CIVICO	21	6,91 %	0
 ALLEANZA VERDI SINISTRA	8	2,63 %	0
 PARTITO DEMOCRATICO	108	35,53 %	0

# COMUNE DI VIMERCATE

*ELEZIONI REGIONALI del 12/02/2023*

VOTI ALLE LISTE PER SEZIONE

CIRCOSCRIZIONE REGIONALE

	LISTA/CANDIDATO	VOTI	%	S.C.
	UNIONE POPOLARE	8	2,63 %	0
	LETIZIA MORATTI PRESIDENTE	14	4,61 %	0
	CALEDA - RENEW EUROPE	9	2,96 %	0
	<b>TOTALI</b>	<b>304</b>		<b>0</b>

# COMUNE DI VIMERCATE

*ELEZIONI REGIONALI del 12/02/2023*

VOTI ALLE LISTE PER SEZIONE  
CIRCOSCRIZIONE REGIONALE

PROSPETTO NUMERICO DEI VOTI TOTALI			
Sezione n° 24 - Scuola Elementare "Ungaretti"			
	MASCHI	FEMMINE	TOTALI
ISCRITTI	501	494	995
VOTANTI	249	238	487
% su Iscritti	49,7	48,18	48,94

RIEPILOGO DEI VOTI ESPRESI		
TOTALE VOTI VALIDI	394	80,9 %
BIANCHE	2	0,41 %
NULLE	4	0,82 %
CONTESE	0	0 %
VOTI NULLI	0	0 %
TOTALE VOTI NON VALIDI	6	1,23 %
VOTI SOLO CANDIDATO	87	17,86 %




LISTA/CANDIDATO	VOTI	%	S.C.
 FONTANA PRESIDENTE	24	6,09 %	0
 LEGA SALVINI PER FONTANA	48	12,18 %	0
 NOI MODERATI - RINASCIMENTO SGARBI	4	1,02 %	0
 FRATELLI D'ITALIA - GIORGIA MELONI	76	19,29 %	0
 FORZA ITALIA	35	8,88 %	0
 MOVIMENTO 5 STELLE	33	8,38 %	0
 MAJORINO PRESIDENTE - PATTO CIVICO	17	4,31 %	0
 ALLEANZA VERDI SINISTRA	21	5,33 %	0
 PARTITO DEMOCRATICO	93	23,6 %	0

# COMUNE DI VIMERCATE

*ELEZIONI REGIONALI del 12/02/2023*

VOTI ALLE LISTE PER SEZIONE

CIRCOSCRIZIONE REGIONALE

	LISTA/CANDIDATO	VOTI	%	S.C.
	UNIONE POPOLARE	12	3,05 %	0
	LETIZIA MORATTI PRESIDENTE	22	5,58 %	0
	CALEDA - RENEW EUROPE	9	2,28 %	0
	<b>TOTALI</b>	<b>394</b>		<b>0</b>



# COMUNE DI VIMERCATE

*ELEZIONI REGIONALI del 12/02/2023*

VOTI ALLE LISTE PER SEZIONE  
CIRCOSCRIZIONE REGIONALE

PROSPETTO NUMERICO DEI VOTI TOTALI			
Sezione n° 25 - Scuola Elementare "Ungaretti"			
	MASCHI	FEMMINE	TOTALI
ISCRITTI	474	483	957
VOTANTI	233	241	474
% su Iscritti	49,16	49,9	49,53

RIEPILOGO DEI VOTI ESPRESI		
TOTALE VOTI VALIDI	384	81,01 %
BIANCHE	6	1,27 %
NULLE	3	0,63 %
CONTESE	0	0 %
VOTI NULLI	0	0 %
TOTALE VOTI NON VALIDI	9	1,9 %
VOTI SOLO CANDIDATO	81	17,09 %




LISTA/CANDIDATO	VOTI	%	S.C.
 FONTANA PRESIDENTE	27	7,03 %	0
 LEGA SALVINI PER FONTANA	55	14,32 %	0
 NOI MODERATI - RINASCIMENTO SGARBI	1	0,26 %	0
 FRATELLI D'ITALIA - GIORGIA MELONI	88	22,92 %	0
 FORZA ITALIA	27	7,03 %	0
 MOVIMENTO 5 STELLE	19	4,95 %	0
 MAJORINO PRESIDENTE - PATTO CIVICO	16	4,17 %	0
 ALLEANZA VERDI SINISTRA	18	4,69 %	0
 PARTITO DEMOCRATICO	110	28,65 %	0

# COMUNE DI VIMERCATE

*ELEZIONI REGIONALI del 12/02/2023*

VOTI ALLE LISTE PER SEZIONE

CIRCOSCRIZIONE REGIONALE

LISTA/CANDIDATO		VOTI	%	S.C.
	UNIONE POPOLARE	13	3,39 %	0
	LETIZIA MORATTI PRESIDENTE	0	0 %	0
	CALEDA - RENEW EUROPE	10	2,6 %	0
<b>TOTALI</b>		<b>384</b>		<b>0</b>

# COMUNE DI VIMERCATE

*ELEZIONI REGIONALI del 12/02/2023*

VOTI ALLE LISTE PER SEZIONE  
CIRCOSCRIZIONE REGIONALE

PROSPETTO NUMERICO DEI VOTI TOTALI			
<b>Sezione n° 26 - Ospedale Civile di Vimercate Via Santi Cosma e Damiano, 10</b>			
	MASCHI	FEMMINE	TOTALI
ISCRITTI	0	0	0
VOTANTI	30	11	41
% su Iscritti	0	0	0

RIEPILOGO DEI VOTI ESPRESI		
TOTALE VOTI VALIDI	37	0 %
BIANCHE	0	0 %
NULLE	1	2,44 %
CONTESE	0	0 %
VOTI NULLI	0	0 %
TOTALE VOTI NON VALIDI	1	0 %
VOTI SOLO CANDIDATO	3	0 %




LISTA/CANDIDATO	VOTI	%	S.C.
 FONTANA PRESIDENTE	6	16,22 %	0
 LEGA SALVINI PER FONTANA	6	16,22 %	0
 NOI MODERATI - RINASCIMENTO SGARBI	0	0 %	0
 FRATELLI D'ITALIA - GIORGIA MELONI	4	10,81 %	0
 FORZA ITALIA	2	5,41 %	0
 MOVIMENTO 5 STELLE	3	8,11 %	0
 MAJORINO PRESIDENTE - PATTO CIVICO	4	10,81 %	0
 ALLEANZA VERDI SINISTRA	1	2,7 %	0
 PARTITO DEMOCRATICO	8	21,62 %	0

# COMUNE DI VIMERCATE

*ELEZIONI REGIONALI del 12/02/2023*

VOTI ALLE LISTE PER SEZIONE

CIRCOSCRIZIONE REGIONALE

	LISTA/CANDIDATO	VOTI	%	S.C.
	UNIONE POPOLARE	1	2,7 %	0
	LETIZIA MORATTI PRESIDENTE	2	5,41 %	0
	CALEDA - RENEW EUROPE	0	0 %	0
	<b>TOTALI</b>	<b>37</b>		<b>0</b>