


COMUNE DI VIMERCATE

ELEZIONI REGIONALI del 12/02/2023
VOTI TOTALI ALLE LISTE E PREFERENZE AI CANDIDATI

CIRCOSCRIZIONE REGIONALE

PROSPETTO NUMERICO DEI VOTI TOTALI			
SEZIONI SCRUTINATE LISTE : 26 su 26 PREFERENZE: 0 su 26			
	MASCHI	FEMMINE	TOTALI
ISCRITTI	10.118	10.863	20.981
VOTANTI	4.902	5.081	9.983
% su Iscritti	48,45%	46,77%	47,58%

RIEPILOGO DEI VOTI ESPRESSI		
TOTALE VOTI VALIDI	8.206	82,20 %
BIANCHE	61	0,61 %
NULLE	186	1,86 %
CONTESE	0	0,00 %
VOTI NULLI	0	0,00 %
TOTALE VOTI NON VALIDI	247	2,47 %
VOTI SOLO PRESIDENTE	1.530	15,33 %

LISTA	VOTI	%	S.C.
 FONTANA PRESIDENTE	564	6,87 %	0
CANDIDATO	VOTI	%	
BORTOLAMEOTTI MARCELLO	0	0,00 %	
DEPONTI SAMANTHA	1	0,18 %	
CORTI FIORENZO MASSIMO	1	0,18 %	
DOMINGO CATERINA	0	0,00 %	
DOZIO JACOPO	10	1,77 %	
SALA EMILIA	0	0,00 %	
SANTESE BRUNO	0	0,00 %	
VECCHINI FRANCESCO	0	0,00 %	
TOTALE VOTI ESPRESSI PER I CANDIDATI DI LISTA	12		


COMUNE DI VIMERCATE

ELEZIONI REGIONALI del 12/02/2023
VOTI TOTALI ALLE LISTE E PREFERENZE AI CANDIDATI

CIRCOSCRIZIONE REGIONALE

PROSPETTO NUMERICO DEI VOTI TOTALI			
SEZIONI SCRUTINATE LISTE : 26 su 26 PREFERENZE: 0 su 26			
	MASCHI	FEMMINE	TOTALI
ISCRITTI	10.118	10.863	20.981
VOTANTI	4.902	5.081	9.983
% su Iscritti	48,45%	46,77%	47,58%

RIEPILOGO DEI VOTI ESPRESSI		
TOTALE VOTI VALIDI	8.206	82,20 %
BIANCHE	61	0,61 %
NULLE	186	1,86 %
CONTESE	0	0,00 %
VOTI NULLI	0	0,00 %
TOTALE VOTI NON VALIDI	247	2,47 %
VOTI SOLO PRESIDENTE	1.530	15,33 %

LISTA	VOTI	%	S.C.
 LEGA SALVINI PER FONTANA	789	9,61 %	0
CANDIDATO		VOTI	%
CORBETTA ALESSANDRO	115	14,58 %	
CAPRA LAURA	11	1,39 %	
MONTI ANDREA detto IL MONTI	27	3,42 %	
CALDAN LAURA	1	0,13 %	
FLUMIANI ALESSANDRO	1	0,13 %	
DI TULLIO VALERIA	5	0,63 %	
POZZI STELIO GIORGIO	0	0,00 %	
VILLA FRANCESCA	33	4,18 %	
TOTALE VOTI ESPRESSI PER I CANDIDATI DI LISTA	193		


COMUNE DI VIMERCATE

ELEZIONI REGIONALI del 12/02/2023
VOTI TOTALI ALLE LISTE E PREFERENZE AI CANDIDATI

CIRCOSCRIZIONE REGIONALE

PROSPETTO NUMERICO DEI VOTI TOTALI			
SEZIONI SCRUTINATE LISTE : 26 su 26 PREFERENZE: 0 su 26			
	MASCHI	FEMMINE	TOTALI
ISCRITTI	10.118	10.863	20.981
VOTANTI	4.902	5.081	9.983
% su Iscritti	48,45%	46,77%	47,58%

RIEPILOGO DEI VOTI ESPRESSI		
TOTALE VOTI VALIDI	8.206	82,20 %
BIANCHE	61	0,61 %
NULLE	186	1,86 %
CONTESE	0	0,00 %
VOTI NULLI	0	0,00 %
TOTALE VOTI NON VALIDI	247	2,47 %
VOTI SOLO PRESIDENTE	1.530	15,33 %

LISTA	VOTI	%	S.C.
 NOI MODERATI - RINASCIMENTO SGARBI	65	0,79 %	0
CANDIDATO	VOTI	%	
CALCINA ANDREA	1	1,54 %	
GALLIANI NADIA ANGELA	1	1,54 %	
FOSSATI LINO	0	0,00 %	
CITTERIO ELEONORA	1	1,54 %	
LO FURNO ANTONIO	0	0,00 %	
TIMPANO ELISABETTA in CATTANEO	0	0,00 %	
TOTALE VOTI ESPRESSI PER I CANDIDATI DI LISTA	3		


COMUNE DI VIMERCATE

ELEZIONI REGIONALI del 12/02/2023
VOTI TOTALI ALLE LISTE E PREFERENZE AI CANDIDATI

CIRCOSCRIZIONE REGIONALE

PROSPETTO NUMERICO DEI VOTI TOTALI			
SEZIONI SCRUTINATE			
LISTE : 26 su 26			
PREFERENZE: 0 su 26			
	MASCHI	FEMMINE	TOTALI
ISCRITTI	10.118	10.863	20.981
VOTANTI	4.902	5.081	9.983
% su Iscritti	48,45%	46,77%	47,58%

RIEPILOGO DEI VOTI ESPRESSI		
TOTALE VOTI VALIDI	8.206	82,20 %
BIANCHE	61	0,61 %
NULLE	186	1,86 %
CONTESE	0	0,00 %
VOTI NULLI	0	0,00 %
TOTALE VOTI NON VALIDI	247	2,47 %
VOTI SOLO PRESIDENTE	1.530	15,33 %

LISTA	VOTI	%	S.C.
 FRATELLI D'ITALIA - GIORGIA MELONI	1468	17,89 %	0
CANDIDATO	VOTI	%	
ROMANI FEDERICO	69	4,70 %	
ADAMO ILARIA	10	0,68 %	
CASTIGLIA ANTONIO	9	0,61 %	
FRIGERIO ELEONORA	24	1,63 %	
TOSO CLAUDIA	80	5,45 %	
MELORO MARCO	18	1,23 %	
VILLA ALESSIA	51	3,47 %	
TOTALE VOTI ESPRESSI PER I CANDIDATI DI LISTA	261		


COMUNE DI VIMERCATE

ELEZIONI REGIONALI del 12/02/2023
VOTI TOTALI ALLE LISTE E PREFERENZE AI CANDIDATI

CIRCOSCRIZIONE REGIONALE

PROSPETTO NUMERICO DEI VOTI TOTALI			
SEZIONI SCRUTINATE LISTE : 26 su 26 PREFERENZE: 0 su 26			
	MASCHI	FEMMINE	TOTALI
ISCRITTI	10.118	10.863	20.981
VOTANTI	4.902	5.081	9.983
% su Iscritti	48,45%	46,77%	47,58%

RIEPILOGO DEI VOTI ESPRESSI		
TOTALE VOTI VALIDI	8.206	82,20 %
BIANCHE	61	0,61 %
NULLE	186	1,86 %
CONTESE	0	0,00 %
VOTI NULLI	0	0,00 %
TOTALE VOTI NON VALIDI	247	2,47 %
VOTI SOLO PRESIDENTE	1.530	15,33 %

LISTA	VOTI	%	S.C.
 FORZA ITALIA	399	4,86 %	0
CANDIDATO	VOTI	%	
FIGINI FABRIZIO	50	12,53 %	
ROMEO PAOLA	6	1,50 %	
COLNAGO GIAMMARINO MAURILIO	6	1,50 %	
CACCAVALE LETIZIA detta CACCAVALLE ARMIDA	20	5,01 %	
VIVALDI DARIO	0	0,00 %	
BERETTA MARIANGELA	2	0,50 %	
MILAZZO MARCELLO	24	6,02 %	
MATTIOLI MARIA DANIELA	1	0,25 %	
TOTALE VOTI ESPRESSI PER I CANDIDATI DI LISTA	109		


COMUNE DI VIMERCATE

ELEZIONI REGIONALI del 12/02/2023
VOTI TOTALI ALLE LISTE E PREFERENZE AI CANDIDATI

CIRCOSCRIZIONE REGIONALE

PROSPETTO NUMERICO DEI VOTI TOTALI			
SEZIONI SCRUTINATE LISTE : 26 su 26 PREFERENZE: 0 su 26			
	MASCHI	FEMMINE	TOTALI
ISCRITTI	10.118	10.863	20.981
VOTANTI	4.902	5.081	9.983
% su Iscritti	48,45%	46,77%	47,58%

RIEPILOGO DEI VOTI ESPRESSI		
TOTALE VOTI VALIDI	8.206	82,20 %
BIANCHE	61	0,61 %
NULLE	186	1,86 %
CONTESE	0	0,00 %
VOTI NULLI	0	0,00 %
TOTALE VOTI NON VALIDI	247	2,47 %
VOTI SOLO PRESIDENTE	1.530	15,33 %

LISTA	VOTI	%	S.C.
 MOVIMENTO 5 STELLE	488	5,95 %	0
CANDIDATO		VOTI	%
FUMAGALLI MARCO MARIA	49	10,04 %	
BARDONE ELISABETTA	8	1,64 %	
ALBERICCI MASSIMILIANO	0	0,00 %	
IURLARO ALESSANDRA FRANCESCA	0	0,00 %	
COLOMBO CLAUDIO	0	0,00 %	
BERINGHELI ANTONELLA	2	0,41 %	
REPICI VINCENZO	4	0,82 %	
TENTORIO MARA	24	4,92 %	
TOTALE VOTI ESPRESSI PER I CANDIDATI DI LISTA	87		


COMUNE DI VIMERCATE

ELEZIONI REGIONALI del 12/02/2023
VOTI TOTALI ALLE LISTE E PREFERENZE AI CANDIDATI

CIRCOSCRIZIONE REGIONALE

PROSPETTO NUMERICO DEI VOTI TOTALI			
SEZIONI SCRUTINATE LISTE : 26 su 26 PREFERENZE: 0 su 26			
	MASCHI	FEMMINE	TOTALI
ISCRITTI	10.118	10.863	20.981
VOTANTI	4.902	5.081	9.983
% su Iscritti	48,45%	46,77%	47,58%

RIEPILOGO DEI VOTI ESPRESSI		
TOTALE VOTI VALIDI	8.206	82,20 %
BIANCHE	61	0,61 %
NULLE	186	1,86 %
CONTESE	0	0,00 %
VOTI NULLI	0	0,00 %
TOTALE VOTI NON VALIDI	247	2,47 %
VOTI SOLO PRESIDENTE	1.530	15,33 %

LISTA	VOTI	%	S.C.
 MAJORINO PRESIDENTE - PATTO CIVICO	448	5,46 %	0
CANDIDATO	VOTI	%	
MONGUZZI CONCETTINA	9	2,01 %	
TROIANO ANTONIO MARCO	18	4,02 %	
AMBROSINI ALICIA	0	0,00 %	
CASTOLDI TOMMASO	3	0,67 %	
GUFFANTI ILARIA MARIA	2	0,45 %	
PASQUALI FRANCESCO	5	1,12 %	
PITINO ELENA	5	1,12 %	
TARTARI GIANNI	2	0,45 %	
TOTALE VOTI ESPRESSI PER I CANDIDATI DI LISTA	44		


COMUNE DI VIMERCATE

ELEZIONI REGIONALI del 12/02/2023
VOTI TOTALI ALLE LISTE E PREFERENZE AI CANDIDATI

CIRCOSCRIZIONE REGIONALE

PROSPETTO NUMERICO DEI VOTI TOTALI			
SEZIONI SCRUTINATE LISTE : 26 su 26 PREFERENZE: 0 su 26			
	MASCHI	FEMMINE	TOTALI
ISCRITTI	10.118	10.863	20.981
VOTANTI	4.902	5.081	9.983
% su Iscritti	48,45%	46,77%	47,58%

RIEPILOGO DEI VOTI ESPRESSI		
TOTALE VOTI VALIDI	8.206	82,20 %
BIANCHE	61	0,61 %
NULLE	186	1,86 %
CONTESE	0	0,00 %
VOTI NULLI	0	0,00 %
TOTALE VOTI NON VALIDI	247	2,47 %
VOTI SOLO PRESIDENTE	1.530	15,33 %

LISTA	VOTI	%	S.C.
 ALLEANZA VERDI SINISTRA	401	4,89 %	0
CANDIDATO		VOTI	%
AMODIO GIOVANNA MARIA	20	4,99 %	
BALOTTA DARIO	4	1,00 %	
ARCAINI ALESSIA	4	1,00 %	
DONADEL MARCO	0	0,00 %	
SAGRATI DAFNE	0	0,00 %	
GALLETTI STEFANO	10	2,49 %	
SCALONE MARIA ALFONSA	2	0,50 %	
GIUSSANI ENZO	4	1,00 %	
TOTALE VOTI ESPRESSI PER I CANDIDATI DI LISTA	44		


COMUNE DI VIMERCATE

ELEZIONI REGIONALI del 12/02/2023
VOTI TOTALI ALLE LISTE E PREFERENZE AI CANDIDATI

CIRCOSCRIZIONE REGIONALE

PROSPETTO NUMERICO DEI VOTI TOTALI			
SEZIONI SCRUTINATE LISTE : 26 su 26 PREFERENZE: 0 su 26			
	MASCHI	FEMMINE	TOTALI
ISCRITTI	10.118	10.863	20.981
VOTANTI	4.902	5.081	9.983
% su Iscritti	48,45%	46,77%	47,58%

RIEPILOGO DEI VOTI ESPRESSI		
TOTALE VOTI VALIDI	8.206	82,20 %
BIANCHE	61	0,61 %
NULLE	186	1,86 %
CONTESE	0	0,00 %
VOTI NULLI	0	0,00 %
TOTALE VOTI NON VALIDI	247	2,47 %
VOTI SOLO PRESIDENTE	1.530	15,33 %

LISTA	VOTI	%	S.C.
 PARTITO DEMOCRATICO	2552	31,1 %	0
CANDIDATO		VOTI	%
PONTI PIETRO LUIGI detto GIGI		97	3,80 %
COLOMBO ROSALBA PIERA		81	3,17 %
RIVA IVANO		18	0,71 %
ONGARO BARBARA		47	1,84 %
RUZZANTE UMBERTO		33	1,29 %
MARCELLA ANGELINA detta ANGELA		61	2,39 %
VIRTUANI PIETRO LORENZO		162	6,35 %
ZAPPALÀ IRENE		132	5,17 %
TOTALE VOTI ESPRESSI PER I CANDIDATI DI LISTA		631	


COMUNE DI VIMERCATE

ELEZIONI REGIONALI del 12/02/2023
VOTI TOTALI ALLE LISTE E PREFERENZE AI CANDIDATI

CIRCOSCRIZIONE REGIONALE

PROSPETTO NUMERICO DEI VOTI TOTALI			
SEZIONI SCRUTINATE LISTE : 26 su 26 PREFERENZE: 0 su 26			
	MASCHI	FEMMINE	TOTALI
ISCRITTI	10.118	10.863	20.981
VOTANTI	4.902	5.081	9.983
% su Iscritti	48,45%	46,77%	47,58%

RIEPILOGO DEI VOTI ESPRESSI		
TOTALE VOTI VALIDI	8.206	82,20 %
BIANCHE	61	0,61 %
NULLE	186	1,86 %
CONTESE	0	0,00 %
VOTI NULLI	0	0,00 %
TOTALE VOTI NON VALIDI	247	2,47 %
VOTI SOLO PRESIDENTE	1.530	15,33 %

LISTA	VOTI	%	S.C.
 UNIONE POPOLARE	156	1,9 %	0
CANDIDATO		VOTI	%
GHIDORZI MARA	4	2,56 %	
QUITADAMO MICHELE	2	1,28 %	
GIURIATO ANITA	13	8,33 %	
PISERCHIA ANTONIO	0	0,00 %	
GATTI MARTA	6	3,85 %	
CAPIZZI LORENZO	4	2,56 %	
TOTALE VOTI ESPRESSI PER I CANDIDATI DI LISTA	29		


COMUNE DI VIMERCATE

ELEZIONI REGIONALI del 12/02/2023
VOTI TOTALI ALLE LISTE E PREFERENZE AI CANDIDATI

CIRCOSCRIZIONE REGIONALE

PROSPETTO NUMERICO DEI VOTI TOTALI			
SEZIONI SCRUTINATE LISTE : 26 su 26 PREFERENZE: 0 su 26			
	MASCHI	FEMMINE	TOTALI
ISCRITTI	10.118	10.863	20.981
VOTANTI	4.902	5.081	9.983
% su Iscritti	48,45%	46,77%	47,58%

RIEPILOGO DEI VOTI ESPRESSI		
TOTALE VOTI VALIDI	8.206	82,20 %
BIANCHE	61	0,61 %
NULLE	186	1,86 %
CONTESE	0	0,00 %
VOTI NULLI	0	0,00 %
TOTALE VOTI NON VALIDI	247	2,47 %
VOTI SOLO PRESIDENTE	1.530	15,33 %

LISTA	VOTI	%	S.C.
 LETIZIA MORATTI PRESIDENTE	484	5,9 %	0
CANDIDATO	VOTI	%	
SASSOLI MARTINA	2	0,41 %	
CHIAPPUCCI CLAUDIO detto EL DIABLO	4	0,83 %	
CATANESE PAOLA	0	0,00 %	
GALLI DAVID CARLO	1	0,21 %	
MARIANI LOREDANA	1	0,21 %	
LA MANNA ANDREA detto ANDREA	1	0,21 %	
VERGANI ANTONELLA	2	0,41 %	
ZANANTONI PIETRO STEFANO detto ZANNA	2	0,41 %	
TOTALE VOTI ESPRESSI PER I CANDIDATI DI LISTA	13		


COMUNE DI VIMERCATE

ELEZIONI REGIONALI del 12/02/2023
VOTI TOTALI ALLE LISTE E PREFERENZE AI CANDIDATI

CIRCOSCRIZIONE REGIONALE

PROSPETTO NUMERICO DEI VOTI TOTALI			
SEZIONI SCRUTINATE LISTE : 26 su 26 PREFERENZE: 0 su 26			
	MASCHI	FEMMINE	TOTALI
ISCRITTI	10.118	10.863	20.981
VOTANTI	4.902	5.081	9.983
% su Iscritti	48,45%	46,77%	47,58%

RIEPILOGO DEI VOTI ESPRESSI		
TOTALE VOTI VALIDI	8.206	82,20 %
BIANCHE	61	0,61 %
NULLE	186	1,86 %
CONTESE	0	0,00 %
VOTI NULLI	0	0,00 %
TOTALE VOTI NON VALIDI	247	2,47 %
VOTI SOLO PRESIDENTE	1.530	15,33 %

LISTA	VOTI	%	S.C.
 CALEDA - RENEW EUROPE	392	4,78 %	0
CANDIDATO		VOTI	%
ALBANESE FABIO GIOVANNI CARMELO	8	2,04 %	
BARZAGHI LAURA MARTA detta LAURA	41	10,46 %	
FOTI ANTONINO detto NINO	9	2,30 %	
CAPORALE MARIA NUNZIA	10	2,55 %	
MANGONE OSVALDO	26	6,63 %	
MARTELLO CARMELA ILLUMINATA detta MELINA	17	4,34 %	
PILOTTO ALBERTO MARIA	33	8,42 %	
PASCARIELLO ALESSIA	4	1,02 %	
TOTALE VOTI ESPRESSI PER I CANDIDATI DI LISTA	148		