

# COMUNE DI VIMERCATE





*ELEZIONI REGIONALI del 12/02/2023*

VOTI TOTALI AI CANDIDATI ALLA CARICA DI PRESIDENTE

## CIRCOSCRIZIONE REGIONALE

PROSPETTO NUMERICO DEI VOTI TOTALI			
SEZIONI ELABORATE : 26 su 26			
	MASCHI	FEMMINE	TOTALI
ISCRITTI	10.118	10.863	20.981
VOTANTI	4.902	5.081	9.983
% su Iscritti	48,45%	46,77%	47,58%

RIEPILOGO DEI VOTI ESPRESI		
TOTALE VOTI VALIDI	9.736	97,53 %
SCHEDE BIANCHE	61	0,61 %
SCHEDE NULLE	186	1,86 %
SCHEDE CONTESE (S.C.)	0	0,00 %
VOTI NULLI	0	0,00 %
TOTALE VOTI NON VALIDI	247	2,47 %
VOTI SOLO PRESIDENTE(V.S.C.)	1.530	15,33 %

CANDIDATO	VOTI	%	S.C.	V.S.C
 ATTILIO FONTANA	3725	38,26 %	0	467
 PIERFRANCESCO MAJORINO	4785	49,15 %	0	834
 MARA GHIDORZI	196	2,01 %	0	51
 LETIZIA MORATTI	1030	10,58 %	0	178
<b>TOTALI</b>	<b>9736</b>		<b>0</b>	<b>1530</b>