

COMUNE DI VIMERCATE







ELEZIONI REGIONALI del 12/02/2023

**VOTI TOTALI AI CANDIDATI ALLA CARICA DI PRESIDENTE E
VOTI ALLE LISTE LORO COLLEGATE**

CIRCOSCRIZIONE REGIONALE

PROSPETTO NUMERICO DEI VOTI TOTALI			
SEZIONI ELABORATE : 26 su 26			
	MASCHI	FEMMINE	TOTALI
ISCRITTI	10.118	10.863	20.981
VOTANTI	4.902	5.081	9.983
% su Iscritti	48,45%	46,77%	47,58%

RIEPILOGO DEI VOTI ESPRESSI		
TOTALE VOTI VALIDI	9.736	97,53 %
BIANCHE	61	0,61 %
NULLE	186	1,86 %
CONTESE	0	0,00 %
VOTI NULLI	0	0,00 %
TOTALE VOTI NON VALIDI	247	2,47 %
VOTI SOLO PRESIDENTE	1.530	15,33 %

CANDIDATO/LISTA	VOTI	%	S.C.	V.S.C
 ATILIO FONTANA	3725	38,26	0	467
 FONTANA PRESIDENTE	564	6,87	0	
 LEGA SALVINI PER FONTANA	789	9,61	0	
 NOI MODERATI - RINASCIMENTO SGARBI	65	0,79	0	
 FRATELLI D'ITALIA - GIORGIA MELONI	1468	17,89	0	
 FORZA ITALIA	399	4,86	0	

COMUNE DI VIMERCATE

ELEZIONI REGIONALI del 12/02/2023

VOTI TOTALI AI CANDIDATI ALLA CARICA DI PRESIDENTE E
VOTI ALLE LISTE LORO COLLEGATE

CIRCOSCRIZIONE REGIONALE

PROSPETTO NUMERICO DEI VOTI TOTALI			
SEZIONI ELABORATE : 26 su 26			
	MASCHI	FEMMINE	TOTALI
ISCRITTI	10.118	10.863	20.981
VOTANTI	4.902	5.081	9.983
% su Iscritti	48,45%	46,77%	47,58%

RIEPILOGO DEI VOTI ESPRESSI		
TOTALE VOTI VALIDI	9.736	97,53 %
BIANCHE	61	0,61 %
NULLE	186	1,86 %
CONTESE	0	0,00 %
VOTI NULLI	0	0,00 %
TOTALE VOTI NON VALIDI	247	2,47 %
VOTI SOLO PRESIDENTE	1.530	15,33 %

CANDIDATO/LISTA	VOTI	%	S.C.	V.S.C
 PIERFRANCESCO MAJORINO	4785	49,15	0	834
 MOVIMENTO 5 STELLE	488	5,95	0	
 MAJORINO PRESIDENTE - PATTO CIVICO	448	5,46	0	
 ALLEANZA VERDI SINISTRA	401	4,89	0	
 PARTITO DEMOCRATICO	2552	31,1	0	

COMUNE DI VIMERCATE



ELEZIONI REGIONALI del 12/02/2023

**VOTI TOTALI AI CANDIDATI ALLA CARICA DI PRESIDENTE E
VOTI ALLE LISTE LORO COLLEGATE**

CIRCOSCRIZIONE REGIONALE

PROSPETTO NUMERICO DEI VOTI TOTALI			
SEZIONI ELABORATE : 26 su 26			
	MASCHI	FEMMINE	TOTALI
ISCRITTI	10.118	10.863	20.981
VOTANTI	4.902	5.081	9.983
% su Iscritti	48,45%	46,77%	47,58%

RIEPILOGO DEI VOTI ESPRESSI		
TOTALE VOTI VALIDI	9.736	97,53 %
BIANCHE	61	0,61 %
NULLE	186	1,86 %
CONTESE	0	0,00 %
VOTI NULLI	0	0,00 %
TOTALE VOTI NON VALIDI	247	2,47 %
VOTI SOLO PRESIDENTE	1.530	15,33 %

CANDIDATO/LISTA	VOTI	%	S.C.	V.S.C
 MARA GHIDORZI	196	2,01	0	51
 UNIONE POPOLARE	156	1,9	0	

COMUNE DI VIMERCATE




ELEZIONI REGIONALI del 12/02/2023

**VOTI TOTALI AI CANDIDATI ALLA CARICA DI PRESIDENTE E
VOTI ALLE LISTE LORO COLLEGATE**

CIRCOSCRIZIONE REGIONALE

PROSPETTO NUMERICO DEI VOTI TOTALI			
SEZIONI ELABORATE : 26 su 26			
	MASCHI	FEMMINE	TOTALI
ISCRITTI	10.118	10.863	20.981
VOTANTI	4.902	5.081	9.983
% su Iscritti	48,45%	46,77%	47,58%

RIEPILOGO DEI VOTI ESPRESSI		
TOTALE VOTI VALIDI	9.736	97,53 %
BIANCHE	61	0,61 %
NULLE	186	1,86 %
CONTESE	0	0,00 %
VOTI NULLI	0	0,00 %
TOTALE VOTI NON VALIDI	247	2,47 %
VOTI SOLO PRESIDENTE	1.530	15,33 %

CANDIDATO/LISTA	VOTI	%	S.C.	V.S.C
 LETIZIA MORATTI	1030	10,58	0	178
 LETIZIA MORATTI PRESIDENTE	484	5,9	0	
 CALEND - RENEW EUROPE	392	4,78	0	