





COMUNE DI VIMERCATE

ELEZIONI REGIONALI del 12/02/2023

VOTI TOTALI AI CANDIDATI ALLA CARICA DI PRESIDENTE CIRCOSCRIZIONE REGIONALE

PROSPETTO NUMERICO DEI VOTI TOTALI			
Sezione n° 1 - Scuola elementare "Filiberto" P.le Martiri Vimercatesi, 7			
	MASCHI	FEMMINE	TOTALI
ISCRITTI	448	520	968
VOTANTI	182	217	399
% su Iscritti	40,63	41,73	41,22

RIEPILOGO DEI VOTI ESPRESSI		
TOTALE VOTI VALIDI	386	96,74 %
BIANCHE	3	0,75 %
NULLE	10	2,51 %
CONTESE	0	0 %
VOTI NULLI	0	0 %
TOTALE VOTI NON VALIDI	13	3,26 %
VOTI SOLO PRESIDENTE	63	15,79 %

CANDIDATO	VOTI	%	S.C.	V.S.C
 ATTILIO FONTANA	158	40,93 %	0	22
 PIERFRANCESCO MAJORINO	177	45,85 %	0	33
 MARA GHIDORZI	6	1,55 %	0	0
 LETIZIA MORATTI	45	11,65 %	0	8
TOTALI	386		0	63





COMUNE DI VIMERCATE

ELEZIONI REGIONALI del 12/02/2023

VOTI TOTALI AI CANDIDATI ALLA CARICA DI PRESIDENTE CIRCOSCRIZIONE REGIONALE

PROSPETTO NUMERICO DEI VOTI TOTALI			
Sezione n° 2 - Scuola elementare "Filiberto" P.le Martiri Vimercatesi, 7			
	MASCHI	FEMMINE	TOTALI
ISCRITTI	401	459	860
VOTANTI	186	200	386
% su Iscritti	46,38	43,57	44,88

RIEPILOGO DEI VOTI ESPRESSI		
TOTALE VOTI VALIDI	376	97,41 %
BIANCHE	5	1,3 %
NULLE	5	1,3 %
CONTESE	0	0 %
VOTI NULLI	0	0 %
TOTALE VOTI NON VALIDI	10	2,59 %
VOTI SOLO PRESIDENTE	51	13,21 %

CANDIDATO	VOTI	%	S.C.	V.S.C
 ATTILIO FONTANA	120	31,91 %	0	7
 PIERFRANCESCO MAJORINO	219	58,24 %	0	38
 MARA GHIDORZI	4	1,06 %	0	0
 LETIZIA MORATTI	33	8,77 %	0	6
TOTALI	376		0	51





COMUNE DI VIMERCATE

ELEZIONI REGIONALI del 12/02/2023

VOTI TOTALI AI CANDIDATI ALLA CARICA DI PRESIDENTE CIRCOSCRIZIONE REGIONALE

PROSPETTO NUMERICO DEI VOTI TOTALI			
Sezione n° 3 - Scuola elementare "Filiberto" P.le Martiri Vimercatesi, 7			
	MASCHI	FEMMINE	TOTALI
ISCRITTI	323	419	742
VOTANTI	149	174	323
% su Iscritti	46,13	41,53	43,53

RIEPILOGO DEI VOTI ESPRESSI		
TOTALE VOTI VALIDI	298	92,26 %
BIANCHE	2	0,62 %
NULLE	23	7,12 %
CONTESE	0	0 %
VOTI NULLI	0	0 %
TOTALE VOTI NON VALIDI	25	7,74 %
VOTI SOLO PRESIDENTE	33	10,22 %

CANDIDATO	VOTI	%	S.C.	V.S.C
 ATTILIO FONTANA	130	43,62 %	0	15
 PIERFRANCESCO MAJORINO	123	41,27 %	0	15
 MARA GHIDORZI	3	1 %	0	1
 LETIZIA MORATTI	42	14,09 %	0	2
TOTALI	298		0	33





COMUNE DI VIMERCATE

ELEZIONI REGIONALI del 12/02/2023

VOTI TOTALI AI CANDIDATI ALLA CARICA DI PRESIDENTE CIRCOSCRIZIONE REGIONALE

PROSPETTO NUMERICO DEI VOTI TOTALI			
Sezione n° 4 - Scuola elementare "Filiberto" P.le Martiri Vimercatesi, 7			
	MASCHI	FEMMINE	TOTALI
ISCRITTI	424	521	945
VOTANTI	210	235	445
% su Iscritti	49,53	45,11	47,09

RIEPILOGO DEI VOTI ESPRESSI		
TOTALE VOTI VALIDI	440	98,88 %
BIANCHE	2	0,45 %
NULLE	3	0,67 %
CONTESE	0	0 %
VOTI NULLI	0	0 %
TOTALE VOTI NON VALIDI	5	1,12 %
VOTI SOLO PRESIDENTE	85	19,1 %

CANDIDATO	VOTI	%	S.C.	V.S.C
 ATTILIO FONTANA	154	35 %	0	15
 PIERFRANCESCO MAJORINO	226	51,36 %	0	56
 MARA GHIDORZI	9	2,04 %	0	7
 LETIZIA MORATTI	51	11,59 %	0	7
TOTALI	440		0	85





COMUNE DI VIMERCATE

ELEZIONI REGIONALI del 12/02/2023

VOTI TOTALI AI CANDIDATI ALLA CARICA DI PRESIDENTE CIRCOSCRIZIONE REGIONALE

PROSPETTO NUMERICO DEI VOTI TOTALI			
Sezione n° 5 - Scuola elementare "Filiberto" P.le Martiri Vimercatesi, 7			
	MASCHI	FEMMINE	TOTALI
ISCRITTI	383	416	799
VOTANTI	167	193	360
% su Iscritti	43,6	46,39	45,06

RIEPILOGO DEI VOTI ESPRESSI		
TOTALE VOTI VALIDI	354	98,33 %
BIANCHE	0	0 %
NULLE	6	1,67 %
CONTESE	0	0 %
VOTI NULLI	0	0 %
TOTALE VOTI NON VALIDI	6	1,67 %
VOTI SOLO PRESIDENTE	59	16,39 %

CANDIDATO	VOTI	%	S.C.	V.S.C
 ATTILIO FONTANA	117	33,05 %	0	18
 PIERFRANCESCO MAJORINO	188	53,1 %	0	33
 MARA GHIDORZI	11	3,1 %	0	3
 LETIZIA MORATTI	38	10,73 %	0	5
TOTALI	354		0	59





COMUNE DI VIMERCATE

ELEZIONI REGIONALI del 12/02/2023

VOTI TOTALI AI CANDIDATI ALLA CARICA DI PRESIDENTE CIRCOSCRIZIONE REGIONALE

PROSPETTO NUMERICO DEI VOTI TOTALI			
Sezione n° 6 - Scuola elementare "Filiberto" P.le Martiri Vimercatesi, 7			
	MASCHI	FEMMINE	TOTALI
ISCRITTI	364	374	738
VOTANTI	169	173	342
% su Iscritti	46,43	46,26	46,34

RIEPILOGO DEI VOTI ESPRESSI		
TOTALE VOTI VALIDI	336	98,25 %
BIANCHE	2	0,58 %
NULLE	4	1,17 %
CONTESE	0	0 %
VOTI NULLI	0	0 %
TOTALE VOTI NON VALIDI	6	1,75 %
VOTI SOLO PRESIDENTE	47	13,74 %

CANDIDATO	VOTI	%	S.C.	V.S.C
 ATTILIO FONTANA	138	41,07 %	0	17
 PIERFRANCESCO MAJORINO	169	50,29 %	0	25
 MARA GHIDORZI	4	1,19 %	0	1
 LETIZIA MORATTI	25	7,44 %	0	4
TOTALI	336		0	47





COMUNE DI VIMERCATE

ELEZIONI REGIONALI del 12/02/2023

VOTI TOTALI AI CANDIDATI ALLA CARICA DI PRESIDENTE CIRCOSCRIZIONE REGIONALE

PROSPETTO NUMERICO DEI VOTI TOTALI			
Sezione n° 7 - Scuola elementare "Filiberto" P.le Martiri Vimercatesi, 7			
	MASCHI	FEMMINE	TOTALI
ISCRITTI	400	435	835
VOTANTI	185	196	381
% su Iscritti	46,25	45,06	45,63

RIEPILOGO DEI VOTI ESPRESSI		
TOTALE VOTI VALIDI	370	97,11 %
BIANCHE	2	0,52 %
NULLE	9	2,36 %
CONTESE	0	0 %
VOTI NULLI	0	0 %
TOTALE VOTI NON VALIDI	11	2,89 %
VOTI SOLO PRESIDENTE	63	16,54 %

CANDIDATO	VOTI	%	S.C.	V.S.C
 ATTILIO FONTANA	110	29,72 %	0	15
 PIERFRANCESCO MAJORINO	191	51,62 %	0	39
 MARA GHIDORZI	14	3,78 %	0	1
 LETIZIA MORATTI	55	14,86 %	0	8
TOTALI	370		0	63





COMUNE DI VIMERCATE

ELEZIONI REGIONALI del 12/02/2023

VOTI TOTALI AI CANDIDATI ALLA CARICA DI PRESIDENTE
CIRCOSCRIZIONE REGIONALE

PROSPETTO NUMERICO DEI VOTI TOTALI			
Sezione n° 8 - Scuola Elementare "Sud" Via Damiano Chiesa, 5			
	MASCHI	FEMMINE	TOTALI
ISCRITTI	452	468	920
VOTANTI	207	220	427
% su Iscritti	45,8	47,01	46,41

RIEPILOGO DEI VOTI ESPRESSI		
TOTALE VOTI VALIDI	412	96,49 %
BIANCHE	7	1,64 %
NULLE	8	1,87 %
CONTESE	0	0 %
VOTI NULLI	0	0 %
TOTALE VOTI NON VALIDI	15	3,51 %
VOTI SOLO PRESIDENTE	57	13,35 %

CANDIDATO	VOTI	%	S.C.	V.S.C
 ATTILIO FONTANA	171	41,5 %	0	17
 PIERFRANCESCO MAJORINO	184	44,66 %	0	31
 MARA GHIDORZI	6	1,45 %	0	3
 LETIZIA MORATTI	51	12,37 %	0	6
TOTALI	412		0	57





COMUNE DI VIMERCATE

ELEZIONI REGIONALI del 12/02/2023

VOTI TOTALI AI CANDIDATI ALLA CARICA DI PRESIDENTE CIRCOSCRIZIONE REGIONALE

PROSPETTO NUMERICO DEI VOTI TOTALI			
Sezione n° 9 - Scuola Elementare "Sud" Via Damiano Chiesa, 5			
	MASCHI	FEMMINE	TOTALI
ISCRITTI	300	336	636
VOTANTI	158	176	334
% su Iscritti	52,67	52,38	52,52

RIEPILOGO DEI VOTI ESPRESSI		
TOTALE VOTI VALIDI	327	97,9 %
BIANCHE	3	0,9 %
NULLE	4	1,2 %
CONTESE	0	0 %
VOTI NULLI	0	0 %
TOTALE VOTI NON VALIDI	7	2,1 %
VOTI SOLO PRESIDENTE	36	10,78 %

CANDIDATO	VOTI	%	S.C.	V.S.C
 ATTILIO FONTANA	129	39,44 %	0	13
 PIERFRANCESCO MAJORINO	172	52,59 %	0	19
 MARA GHIDORZI	4	1,22 %	0	2
 LETIZIA MORATTI	22	6,72 %	0	2
TOTALI	327		0	36





COMUNE DI VIMERCATE

ELEZIONI REGIONALI del 12/02/2023

VOTI TOTALI AI CANDIDATI ALLA CARICA DI PRESIDENTE
CIRCOSCRIZIONE REGIONALE

PROSPETTO NUMERICO DEI VOTI TOTALI			
Sezione n° 10 - Scuola Elementare "Sud" Via Damiano Chiesa, 5			
	MASCHI	FEMMINE	TOTALI
ISCRITTI	426	445	871
VOTANTI	171	172	343
% su Iscritti	40,14	38,65	39,38

RIEPILOGO DEI VOTI ESPRESSI		
TOTALE VOTI VALIDI	337	98,25 %
BIANCHE	2	0,58 %
NULLE	4	1,17 %
CONTESE	0	0 %
VOTI NULLI	0	0 %
TOTALE VOTI NON VALIDI	6	1,75 %
VOTI SOLO PRESIDENTE	54	15,74 %

CANDIDATO	VOTI	%	S.C.	V.S.C
 ATTILIO FONTANA	150	44,51 %	0	15
 PIERFRANCESCO MAJORINO	161	47,77 %	0	31
 MARA GHIDORZI	7	2,07 %	0	1
 LETIZIA MORATTI	19	5,63 %	0	7
TOTALI	337		0	54





COMUNE DI VIMERCATE

ELEZIONI REGIONALI del 12/02/2023

VOTI TOTALI AI CANDIDATI ALLA CARICA DI PRESIDENTE CIRCOSCRIZIONE REGIONALE

PROSPETTO NUMERICO DEI VOTI TOTALI			
Sezione n° 11 - Scuola Elementare "Sud" Via Damiano Chiesa, 5			
	MASCHI	FEMMINE	TOTALI
ISCRITTI	386	391	777
VOTANTI	193	186	379
% su Iscritti	50	47,57	48,78

RIEPILOGO DEI VOTI ESPRESSI		
TOTALE VOTI VALIDI	370	97,63 %
BIANCHE	3	0,79 %
NULLE	6	1,58 %
CONTESE	0	0 %
VOTI NULLI	0	0 %
TOTALE VOTI NON VALIDI	9	2,37 %
VOTI SOLO PRESIDENTE	65	17,15 %

CANDIDATO	VOTI	%	S.C.	V.S.C
 ATTILIO FONTANA	136	36,75 %	0	21
 PIERFRANCESCO MAJORINO	194	52,43 %	0	35
 MARA GHIDORZI	11	2,97 %	0	5
 LETIZIA MORATTI	29	7,83 %	0	4
TOTALI	370		0	65





COMUNE DI VIMERCATE

ELEZIONI REGIONALI del 12/02/2023

VOTI TOTALI AI CANDIDATI ALLA CARICA DI PRESIDENTE CIRCOSCRIZIONE REGIONALE

PROSPETTO NUMERICO DEI VOTI TOTALI			
Sezione n° 12 - Scuola Elementare "Sud" Via Damiano Chiesa, 5			
	MASCHI	FEMMINE	TOTALI
ISCRITTI	423	448	871
VOTANTI	173	181	354
% su Iscritti	40,9	40,4	40,64

RIEPILOGO DEI VOTI ESPRESSI		
TOTALE VOTI VALIDI	343	96,89 %
BIANCHE	4	1,13 %
NULLE	7	1,98 %
CONTESE	0	0 %
VOTI NULLI	0	0 %
TOTALE VOTI NON VALIDI	11	3,11 %
VOTI SOLO PRESIDENTE	51	14,41 %

CANDIDATO	VOTI	%	S.C.	V.S.C
 ATTILIO FONTANA	125	36,44 %	0	17
 PIERFRANCESCO MAJORINO	175	51,02 %	0	27
 MARA GHIDORZI	5	1,45 %	0	2
 LETIZIA MORATTI	38	11,07 %	0	5
TOTALI	343		0	51





COMUNE DI VIMERCATE

ELEZIONI REGIONALI del 12/02/2023

VOTI TOTALI AI CANDIDATI ALLA CARICA DI PRESIDENTE CIRCOSCRIZIONE REGIONALE

PROSPETTO NUMERICO DEI VOTI TOTALI			
Sezione n° 13 - Scuola Elementare "Don Milani"			
	MASCHI	FEMMINE	TOTALI
ISCRITTI	338	371	709
VOTANTI	190	200	390
% su Iscritti	56,21	53,91	55,01

RIEPILOGO DEI VOTI ESPRESSI		
TOTALE VOTI VALIDI	376	96,41 %
BIANCHE	0	0 %
NULLE	14	3,59 %
CONTESE	0	0 %
VOTI NULLI	0	0 %
TOTALE VOTI NON VALIDI	14	3,59 %
VOTI SOLO PRESIDENTE	69	17,69 %

CANDIDATO	VOTI	%	S.C.	V.S.C
 ATTILIO FONTANA	143	38,03 %	0	27
 PIERFRANCESCO MAJORINO	186	49,46 %	0	35
 MARA GHIDORZI	6	1,59 %	0	1
 LETIZIA MORATTI	41	10,9 %	0	6
TOTALI	376		0	69





COMUNE DI VIMERCATE

ELEZIONI REGIONALI del 12/02/2023

VOTI TOTALI AI CANDIDATI ALLA CARICA DI PRESIDENTE CIRCOSCRIZIONE REGIONALE

PROSPETTO NUMERICO DEI VOTI TOTALI			
Sezione n° 14 - Scuola Elementare "Don Milani"			
	MASCHI	FEMMINE	TOTALI
ISCRITTI	372	394	766
VOTANTI	193	197	390
% su Iscritti	51,88	50	50,91

RIEPILOGO DEI VOTI ESPRESSI		
TOTALE VOTI VALIDI	375	96,15 %
BIANCHE	4	1,03 %
NULLE	11	2,82 %
CONTESE	0	0 %
VOTI NULLI	0	0 %
TOTALE VOTI NON VALIDI	15	3,85 %
VOTI SOLO PRESIDENTE	64	16,41 %

CANDIDATO	VOTI	%	S.C.	V.S.C
 ATTILIO FONTANA	115	30,66 %	0	11
 PIERFRANCESCO MAJORINO	209	55,73 %	0	40
 MARA GHIDORZI	7	1,86 %	0	3
 LETIZIA MORATTI	44	11,73 %	0	10
TOTALI	375		0	64





COMUNE DI VIMERCATE

ELEZIONI REGIONALI del 12/02/2023

VOTI TOTALI AI CANDIDATI ALLA CARICA DI PRESIDENTE CIRCOSCRIZIONE REGIONALE

PROSPETTO NUMERICO DEI VOTI TOTALI			
Sezione n° 15 - Scuola Elementare "Don Milani"			
	MASCHI	FEMMINE	TOTALI
ISCRITTI	413	423	836
VOTANTI	240	237	477
% su Iscritti	58,11	56,03	57,06

RIEPILOGO DEI VOTI ESPRESSI		
TOTALE VOTI VALIDI	470	98,53 %
BIANCHE	2	0,42 %
NULLE	5	1,05 %
CONTESE	0	0 %
VOTI NULLI	0	0 %
TOTALE VOTI NON VALIDI	7	1,47 %
VOTI SOLO PRESIDENTE	56	11,74 %

CANDIDATO	VOTI	%	S.C.	V.S.C
 ATTILIO FONTANA	142	30,21 %	0	17
 PIERFRANCESCO MAJORINO	271	57,65 %	0	30
 MARA GHIDORZI	4	0,85 %	0	1
 LETIZIA MORATTI	53	11,27 %	0	8
TOTALI	470		0	56





COMUNE DI VIMERCATE

ELEZIONI REGIONALI del 12/02/2023

VOTI TOTALI AI CANDIDATI ALLA CARICA DI PRESIDENTE CIRCOSCRIZIONE REGIONALE

PROSPETTO NUMERICO DEI VOTI TOTALI			
Sezione n° 16 - Scuola Elementare "Don Milani"			
	MASCHI	FEMMINE	TOTALI
ISCRITTI	434	443	877
VOTANTI	214	213	427
% su Iscritti	49,31	48,08	48,69

RIEPILOGO DEI VOTI ESPRESSI		
TOTALE VOTI VALIDI	421	98,59 %
BIANCHE	1	0,23 %
NULLE	5	1,17 %
CONTESE	0	0 %
VOTI NULLI	0	0 %
TOTALE VOTI NON VALIDI	6	1,41 %
VOTI SOLO PRESIDENTE	58	13,58 %

CANDIDATO	VOTI	%	S.C.	V.S.C
 ATTILIO FONTANA	150	35,62 %	0	18
 PIERFRANCESCO MAJORINO	199	47,26 %	0	35
 MARA GHIDORZI	9	2,13 %	0	1
 LETIZIA MORATTI	63	14,96 %	0	4
TOTALI	421		0	58





COMUNE DI VIMERCATE

ELEZIONI REGIONALI del 12/02/2023

**VOTI TOTALI AI CANDIDATI ALLA CARICA DI PRESIDENTE
CIRCOSCRIZIONE REGIONALE**

PROSPETTO NUMERICO DEI VOTI TOTALI			
Sezione n° 17 - Scuola Elementare "Don Milani"			
	MASCHI	FEMMINE	TOTALI
ISCRITTI	403	437	840
VOTANTI	203	202	405
% su Iscritti	50,37	46,22	48,21

RIEPILOGO DEI VOTI ESPRESSI		
TOTALE VOTI VALIDI	398	98,27 %
BIANCHE	1	0,25 %
NULLE	6	1,48 %
CONTESE	0	0 %
VOTI NULLI	0	0 %
TOTALE VOTI NON VALIDI	7	1,73 %
VOTI SOLO PRESIDENTE	75	18,52 %

CANDIDATO	VOTI	%	S.C.	V.S.C
 ATTILIO FONTANA	132	33,16 %	0	29
 PIERFRANCESCO MAJORINO	210	52,76 %	0	40
 MARA GHIDORZI	9	2,26 %	0	2
 LETIZIA MORATTI	47	11,8 %	0	4
TOTALI	398		0	75





COMUNE DI VIMERCATE

ELEZIONI REGIONALI del 12/02/2023

VOTI TOTALI AI CANDIDATI ALLA CARICA DI PRESIDENTE CIRCOSCRIZIONE REGIONALE

PROSPETTO NUMERICO DEI VOTI TOTALI			
Sezione n° 18 - Scuola Elementare "A.Negri" Via Matteotti, 16			
	MASCHI	FEMMINE	TOTALI
ISCRITTI	483	552	1035
VOTANTI	245	266	511
% su Iscritti	50,72	48,19	49,37

RIEPILOGO DEI VOTI ESPRESSI		
TOTALE VOTI VALIDI	496	97,06 %
BIANCHE	3	0,59 %
NULLE	12	2,35 %
CONTESE	0	0 %
VOTI NULLI	0	0 %
TOTALE VOTI NON VALIDI	15	2,94 %
VOTI SOLO PRESIDENTE	94	18,4 %

CANDIDATO	VOTI	%	S.C.	V.S.C
 ATTILIO FONTANA	201	40,52 %	0	28
 PIERFRANCESCO MAJORINO	237	47,78 %	0	50
 MARA GHIDORZI	6	1,2 %	0	4
 LETIZIA MORATTI	52	10,48 %	0	12
TOTALI	496		0	94





COMUNE DI VIMERCATE

ELEZIONI REGIONALI del 12/02/2023

VOTI TOTALI AI CANDIDATI ALLA CARICA DI PRESIDENTE
CIRCOSCRIZIONE REGIONALE

PROSPETTO NUMERICO DEI VOTI TOTALI			
Sezione n° 19 - Scuola Elementare "A.Negri" Via Matteotti, 16			
	MASCHI	FEMMINE	TOTALI
ISCRITTI	455	466	921
VOTANTI	225	228	453
% su Iscritti	49,45	48,93	49,19

RIEPILOGO DEI VOTI ESPRESSI		
TOTALE VOTI VALIDI	445	98,23 %
BIANCHE	2	0,44 %
NULLE	6	1,32 %
CONTESE	0	0 %
VOTI NULLI	0	0 %
TOTALE VOTI NON VALIDI	8	1,77 %
VOTI SOLO PRESIDENTE	84	18,54 %

CANDIDATO	VOTI	%	S.C.	V.S.C
 ATTILIO FONTANA	205	46,06 %	0	30
 PIERFRANCESCO MAJORINO	173	38,87 %	0	39
 MARA GHIDORZI	10	2,24 %	0	2
 LETIZIA MORATTI	57	12,8 %	0	13
TOTALI	445		0	84





COMUNE DI VIMERCATE

ELEZIONI REGIONALI del 12/02/2023

**VOTI TOTALI AI CANDIDATI ALLA CARICA DI PRESIDENTE
CIRCOSCRIZIONE REGIONALE**

PROSPETTO NUMERICO DEI VOTI TOTALI			
Sezione n° 20 - Scuola Elementare "A.Negri" Via Matteotti, 16			
	MASCHI	FEMMINE	TOTALI
ISCRITTI	380	406	786
VOTANTI	199	193	392
% su Iscritti	52,37	47,54	49,87

RIEPILOGO DEI VOTI ESPRESSI		
TOTALE VOTI VALIDI	384	97,96 %
BIANCHE	0	0 %
NULLE	8	2,04 %
CONTESE	0	0 %
VOTI NULLI	0	0 %
TOTALE VOTI NON VALIDI	8	2,04 %
VOTI SOLO PRESIDENTE	54	13,78 %

CANDIDATO	VOTI	%	S.C.	V.S.C
 ATTILIO FONTANA	146	38,02 %	0	20
 PIERFRANCESCO MAJORINO	185	48,17 %	0	24
 MARA GHIDORZI	6	1,56 %	0	1
 LETIZIA MORATTI	47	12,23 %	0	9
TOTALI	384		0	54





COMUNE DI VIMERCATE

ELEZIONI REGIONALI del 12/02/2023

VOTI TOTALI AI CANDIDATI ALLA CARICA DI PRESIDENTE CIRCOSCRIZIONE REGIONALE

PROSPETTO NUMERICO DEI VOTI TOTALI			
Sezione n° 21 - Scuola Elementare "A.Negri" Via Matteotti, 16			
	MASCHI	FEMMINE	TOTALI
ISCRITTI	435	473	908
VOTANTI	204	212	416
% su Iscritti	46,9	44,82	45,81

RIEPILOGO DEI VOTI ESPRESSI		
TOTALE VOTI VALIDI	407	97,84 %
BIANCHE	1	0,24 %
NULLE	8	1,92 %
CONTESE	0	0 %
VOTI NULLI	0	0 %
TOTALE VOTI NON VALIDI	9	2,16 %
VOTI SOLO PRESIDENTE	63	15,14 %

CANDIDATO	VOTI	%	S.C.	V.S.C
 ATTILIO FONTANA	148	36,36 %	0	18
 PIERFRANCESCO MAJORINO	204	50,12 %	0	39
 MARA GHIDORZI	4	0,98 %	0	0
 LETIZIA MORATTI	51	12,53 %	0	6
TOTALI	407		0	63





COMUNE DI VIMERCATE

ELEZIONI REGIONALI del 12/02/2023

VOTI TOTALI AI CANDIDATI ALLA CARICA DI PRESIDENTE
CIRCOSCRIZIONE REGIONALE

PROSPETTO NUMERICO DEI VOTI TOTALI			
Sezione n° 22 - Scuola Elementare "Valtorta" Via De Amicis, 6			
	MASCHI	FEMMINE	TOTALI
ISCRITTI	329	325	654
VOTANTI	149	152	301
% su Iscritti	45,29	46,77	46,02

RIEPILOGO DEI VOTI ESPRESSI		
TOTALE VOTI VALIDI	290	96,35 %
BIANCHE	3	1 %
NULLE	8	2,66 %
CONTESE	0	0 %
VOTI NULLI	0	0 %
TOTALE VOTI NON VALIDI	11	3,65 %
VOTI SOLO PRESIDENTE	43	14,29 %

CANDIDATO	VOTI	%	S.C.	V.S.C
 ATTILIO FONTANA	123	42,41 %	0	14
 PIERFRANCESCO MAJORINO	135	46,55 %	0	23
 MARA GHIDORZI	8	2,75 %	0	2
 LETIZIA MORATTI	24	8,27 %	0	4
TOTALI	290		0	43





COMUNE DI VIMERCATE

ELEZIONI REGIONALI del 12/02/2023

VOTI TOTALI AI CANDIDATI ALLA CARICA DI PRESIDENTE CIRCOSCRIZIONE REGIONALE

PROSPETTO NUMERICO DEI VOTI TOTALI			
Sezione n° 23 - Scuola Elementare "Valtorta" Via De Amicis, 6			
	MASCHI	FEMMINE	TOTALI
ISCRITTI	371	364	735
VOTANTI	178	168	346
% su Iscritti	47,98	46,15	47,07

RIEPILOGO DEI VOTI ESPRESSI		
TOTALE VOTI VALIDI	339	97,98 %
BIANCHE	1	0,29 %
NULLE	6	1,73 %
CONTESE	0	0 %
VOTI NULLI	0	0 %
TOTALE VOTI NON VALIDI	7	2,02 %
VOTI SOLO PRESIDENTE	35	10,12 %

CANDIDATO	VOTI	%	S.C.	V.S.C
 ATTILIO FONTANA	128	37,75 %	0	5
 PIERFRANCESCO MAJORINO	176	51,91 %	0	24
 MARA GHIDORZI	10	2,94 %	0	2
 LETIZIA MORATTI	25	7,37 %	0	4
TOTALI	339		0	35





COMUNE DI VIMERCATE

ELEZIONI REGIONALI del 12/02/2023

VOTI TOTALI AI CANDIDATI ALLA CARICA DI PRESIDENTE CIRCOSCRIZIONE REGIONALE

PROSPETTO NUMERICO DEI VOTI TOTALI			
Sezione n° 24 - Scuola Elementare "Ungaretti"			
	MASCHI	FEMMINE	TOTALI
ISCRITTI	501	494	995
VOTANTI	249	238	487
% su Iscritti	49,7	48,18	48,94

RIEPILOGO DEI VOTI ESPRESSI		
TOTALE VOTI VALIDI	481	98,77 %
BIANCHE	2	0,41 %
NULLE	4	0,82 %
CONTESE	0	0 %
VOTI NULLI	0	0 %
TOTALE VOTI NON VALIDI	6	1,23 %
VOTI SOLO PRESIDENTE	87	17,86 %

CANDIDATO	VOTI	%	S.C.	V.S.C
 ATTILIO FONTANA	221	45,94 %	0	35
 PIERFRANCESCO MAJORINO	202	41,99 %	0	39
 MARA GHIDORZI	19	3,95 %	0	6
 LETIZIA MORATTI	39	8,1 %	0	7
TOTALI	481		0	87





COMUNE DI VIMERCATE

ELEZIONI REGIONALI del 12/02/2023

VOTI TOTALI AI CANDIDATI ALLA CARICA DI PRESIDENTE CIRCOSCRIZIONE REGIONALE

PROSPETTO NUMERICO DEI VOTI TOTALI			
Sezione n° 25 - Scuola Elementare "Ungaretti"			
	MASCHI	FEMMINE	TOTALI
ISCRITTI	474	483	957
VOTANTI	233	241	474
% su Iscritti	49,16	49,9	49,53

RIEPILOGO DEI VOTI ESPRESSI		
TOTALE VOTI VALIDI	465	98,1 %
BIANCHE	6	1,27 %
NULLE	3	0,63 %
CONTESE	0	0 %
VOTI NULLI	0	0 %
TOTALE VOTI NON VALIDI	9	1,9 %
VOTI SOLO PRESIDENTE	81	17,09 %

CANDIDATO	VOTI	%	S.C.	V.S.C
 ATTILIO FONTANA	214	46,02 %	0	22
 PIERFRANCESCO MAJORINO	201	43,22 %	0	32
 MARA GHIDORZI	13	2,79 %	0	0
 LETIZIA MORATTI	37	7,95 %	0	27
TOTALI	465		0	81





COMUNE DI VIMERCATE

ELEZIONI REGIONALI del 12/02/2023

VOTI TOTALI AI CANDIDATI ALLA CARICA DI PRESIDENTE CIRCOSCRIZIONE REGIONALE

PROSPETTO NUMERICO DEI VOTI TOTALI			
Sezione n° 26 - Ospedale Civile di Vimercate Via Santi Cosma e Damiano, 10			
	MASCHI	FEMMINE	TOTALI
ISCRITTI	0	0	0
VOTANTI	30	11	41
% su Iscritti	0	0	0

RIEPILOGO DEI VOTI ESPRESSI		
TOTALE VOTI VALIDI	40	0 %
BIANCHE	0	0 %
NULLE	1	2,44 %
CONTESE	0	0 %
VOTI NULLI	0	0 %
TOTALE VOTI NON VALIDI	1	0 %
VOTI SOLO PRESIDENTE	3	0 %

CANDIDATO	VOTI	%	S.C.	V.S.C
 ATTILIO FONTANA	19	47,5 %	0	1
 PIERFRANCESCO MAJORINO	18	45 %	0	2
 MARA GHIDORZI	1	2,5 %	0	0
 LETIZIA MORATTI	2	5 %	0	0
TOTALI	40		0	3